

Dział XVII. Finanse przedsiębiorstw Chapter XVII. Finances of enterprises

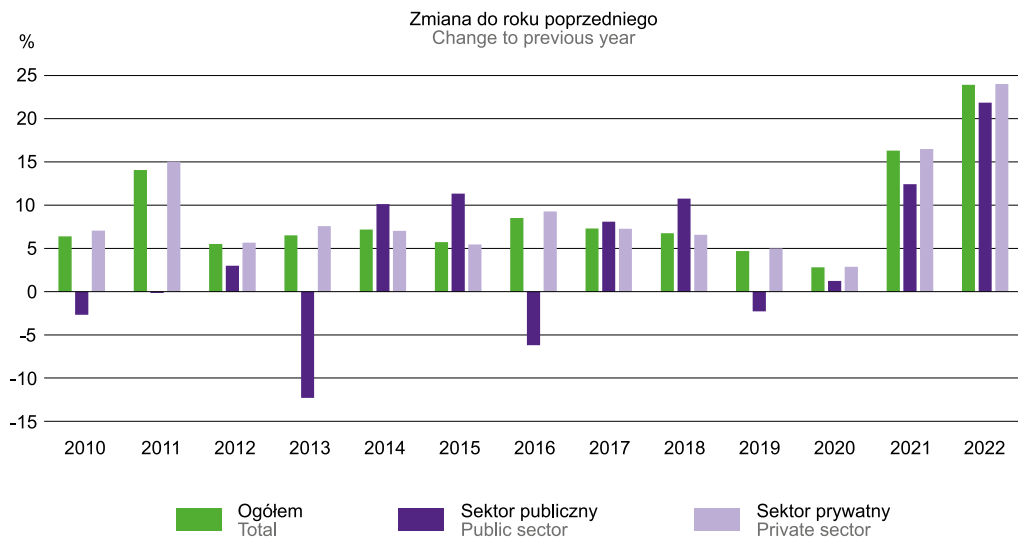
TABLE 1 (134). PRZYCHODY, KOSZTY I WYNIK FINANSOWY PRZEDSIĘBIORSTW
REVENUE, COSTS AND FINANCIAL RESULT OF ENTERPRISES

WYSZCZEGÓLNIENIE	2015	2019	2020	2022	SPECIFICATION
	w mln zł		in million PLN		
Przychody ogółem	384888,4	500979,5	515074,4	742597,2	Total revenue
w tym:					of which:
Przychody netto ze sprzedaży produktów (wytworów i usług)	185164,6	236244,3	234208,6	343601,3	Net revenue from sale of products (goods and services)
Przychody netto ze sprzedaży towarów i materiałów	190941,8	255337,7	270341,7	384318,0	Net revenue from sale of goods and materials
Przychody finansowe	3625,6	3661,3	3810,2	6789,7	Financial revenue
Koszty ogółem	368573,2	475304,7	489044,7	700489,6	Total costs
w tym:					of which:
Koszt własny sprzedanych produktów (wytworów i usług)	198181,9	254861,4	253699,5	365785,2	Cost of products sold (goods and services)
Wartość sprzedanych towarów i materiałów	158525,7	209305,9	220678,4	314011,0	Value of goods and materials sold
Koszty finansowe	5104,7	4924,5	7694,9	12169,9	Financial costs
Wynik finansowy brutto^a	16306,8	25674,8	26029,7	42107,7	Gross financial result^a
Zysk brutto	20378,1	27949,4	30394,9	46562,3	Gross profit
Strata brutto	4071,4	2274,6	4365,3	4454,6	Gross loss
Obowiązkowe obciążenia wyniku finansowego brutto	2370,2	3759,4	3893,9	7133,6	Obligatory encumbrances on gross financial result
W tym podatek dochodowy	2370,2	3759,4	3893,9	7133,6	Of which income tax
Wynik finansowy netto	13936,5	21915,5	22135,7	34974,1	Net financial result
Zysk netto	17936,9	24172,6	26292,3	39552,8	Net profit
Strata netto	4000,4	2257,1	4156,6	4578,7	Net loss

a W 2015 skorygowany o wynik zdarzeń nadzwyczajnych (-8,4 mln zł); od 2016 r. zdarzenia nadzwyczajne zaliczane są do pozostałych przychodów/kosztów operacyjnych.

a In 2015, corrected extraordinary events (minus 8.4 million PLN); since 2016, extraordinary events have been classified as other operating revenue/costs.

WYKRES 1 (85). PRZYCHODY OGÓŁEM PRZEDSIĘBIORSTW WEDŁUG SEKTORÓW WŁASNOŚCI
CHART 1 (85). TOTAL REVENUE IN ENTERPRISES BY OWNERSHIP SECTORS

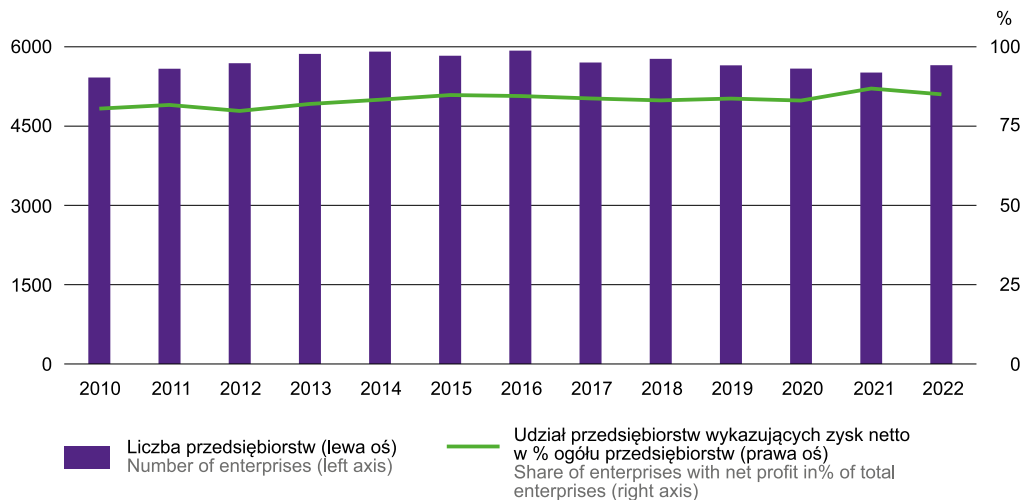


TABL. 2 (135). **PRZYCHODY, KOSZTY I WYNIK FINANSOWY PRZEDSIĘBIORSTW WEDŁUG SEKCJI**
REVENUE, COSTS AND FINANCIAL RESULT OF ENTERPRISES BY SECTIONS

WYSZCZEGÓLNIENIE SPECIFICATION		Przychody ogółem Total revenue	Koszty ogółem Total costs	Wynik finansowy brutto ^a Gross finan- cial result ^a	Obowiązkowe obciążenia wyniku finansowego brutto Obligatory encumbran- ces on gross financial result	Wynik finansowy netto Net financial result
		w mln zł in million PLN				
OGÓŁEM	2015	384888,4	368573,2	16306,8	2370,2	13936,5
TOTAL	2019	500979,5	475304,7	25674,8	3759,4	21915,5
	2020	515074,4	489044,7	26029,7	3893,9	22135,7
	2022	742597,2	700489,6	42107,7	7133,6	34974,1
Rolnictwo, leśnictwo, łowiectwo i rybactwo Agriculture, forestry and fishing		12757,0	11596,1	1160,9	82,3	1078,6
Przemysł Industry		281811,3	263825,4	17985,9	2526,7	15459,2
górnictwo i wydobywanie mining and quarrying		1685,3	1733,5	-48,2	4,3	-52,6
przetwórstwo przemysłowe manufacturing		249956,5	235223,7	14732,9	2353,1	12379,8
wytwarzanie i zaopatrywanie w energię elektryczną, gaz, parę wodną i gorącą wodę ^a electricity, gas, steam and air conditioning supply		25033,3	22082,4	2950,8	102,8	2848,0
dostawa wody; gospodarowanie ściekami i odpadami; rekultywacja ^a water supply; sewerage, waste management and remediation activities		5136,2	4785,8	350,4	66,5	283,9
Budownictwo Construction		24427,0	22368,2	2058,7	373,9	1684,8
Handel; naprawa pojazdów samochodowych ^a Trade; repair of motor vehicles ^a		348868,1	331630,4	17237,8	3110,5	14127,2
Transport i gospodarka magazynowa Transportation and storage		33355,0	31723,7	1631,3	234,6	1396,7
Zakwaterowanie i gastronomia ^a Accommodation and catering ^a		1081,5	995,5	86,0	18,4	67,6
Informacja i komunikacja Information and communication		13842,5	14348,4	-506,0	433,3	-939,3
Działalność finansowa i ubezpieczeniowa Financial and insurance activities		5478,9	4815,1	663,8	63,9	599,9
Obsługa rynku nieruchomości ^a Real estate activities		3043,0	2826,3	216,7	41,2	175,5
Działalność profesjonalna, naukowa i techniczna Professional, scientific and technical activities		5689,9	5078,8	611,1	82,8	528,3
Administrowanie i działalność wspierająca ^a Administrative and support service activities		7939,5	7310,4	629,1	103,3	525,8
Edukacja Education		234,0	218,3	15,7	2,5	13,1
Opieka zdrowotna i pomoc społeczna Human health and social work activities		2932,7	2782,4	150,2	28,9	121,4
Działalność związana z kulturą, rozrywką i rekreacją Arts, entertainment and recreation		457,9	424,1	33,9	4,7	29,1
Pozostała działalność usługowa Other service activities		679,1	546,3	132,7	26,5	106,2

a W 2015 skorygowany o wynik zdarzeń nadzwyczajnych (-8,4 mln zł); od 2016 r. zdarzenia nadzwyczajne zaliczane są do pozostałych przychodów/kosztów operacyjnych.

a In 2015, corrected extraordinary events (minus 8.4 million PLN); since 2016, extraordinary events have been classified as other operating revenue/costs.

WYKRES 2 (86). UDZIAŁ LICZBY PRZEDSIĘBIORSTW WYKAZUJĄCYCH ZYSK NETTO W OGÓLNEJ LICZBIE PRZEDSIĘBIORSTW
CHART 2 (86). PERCENTAGE OF ENTERPRISES SHOWING NET PROFIT IN THE TOTAL NUMBER OF ENTERPRISES

TABL. 3 (136). RELACJE EKONOMICZNE W PRZEDSIĘBIORSTWACH
ECONOMIC RELATIONS IN ENTERPRISES

WYSZCZEGÓLNIENIE		Wskaźnik – w % – rentowności obrotu Turnover – in % – profitability rate		SPECIFICATION
		brutto gross	netto net	
OGÓŁEM	2015	4,2	3,6	TOTAL
	2019	5,1	4,4	
	2020	5,1	4,3	
	2022	5,7	4,7	
Rolnictwo, leśnictwo, łowiectwo i rybactwo		9,1	8,5	Agriculture, forestry and fishing
Przemysł		6,4	5,5	Industry
górnictwo i wydobywanie		-2,9	-3,1	mining and quarrying
przetwórstwo przemysłowe		5,9	5,0	manufacturing
wytwarzanie i zaopatrywanie w energię elektryczną, gaz, parę wodną i gorącą wodę ^Δ		11,8	11,4	electricity, gas, steam and air conditioning supply
dostawa wody; gospodarowanie ściekami i odpadami; rekultywacja ^Δ		6,8	5,5	water supply; sewerage, waste management and remediation activities
Budownictwo		8,4	6,9	Construction
Handel; naprawa pojazdów samochodowych ^Δ		4,9	4,0	Trade; repair of motor vehicles ^Δ
Transport i gospodarka magazynowa		4,9	4,2	Transportation and storage
Zakwaterowanie i gastronomia ^Δ		7,9	6,2	Accommodation and catering ^Δ
Informacja i komunikacja		-3,7	-6,8	Information and communication
Działalność finansowa i ubezpieczeniowa		12,1	10,9	Financial and insurance activities
Obsługa rynku nieruchomości ^Δ		7,1	5,8	Real estate activities
Działalność profesjonalna, naukowa i techniczna		10,7	9,3	Professional, scientific and technical activities
Administrowanie i działalność wspierająca ^Δ		7,9	6,6	Administrative and support service activities
Edukacja		6,7	5,6	Education
Opieka zdrowotna i pomoc społeczna		5,1	4,1	Human health and social work activities
Działalność związana z kulturą, rozrywką i rekreacją		7,4	6,4	Arts, entertainment and recreation
Pozostała działalność usługowa		19,5	15,6	Other service activities

TABL. 4 (137). AKTYWA OBROTOWE PRZEDSIĘBIORSTW
Stan w dniu 31 grudnia
CURRENT ASSETS OF ENTERPRISES
As of 31 December

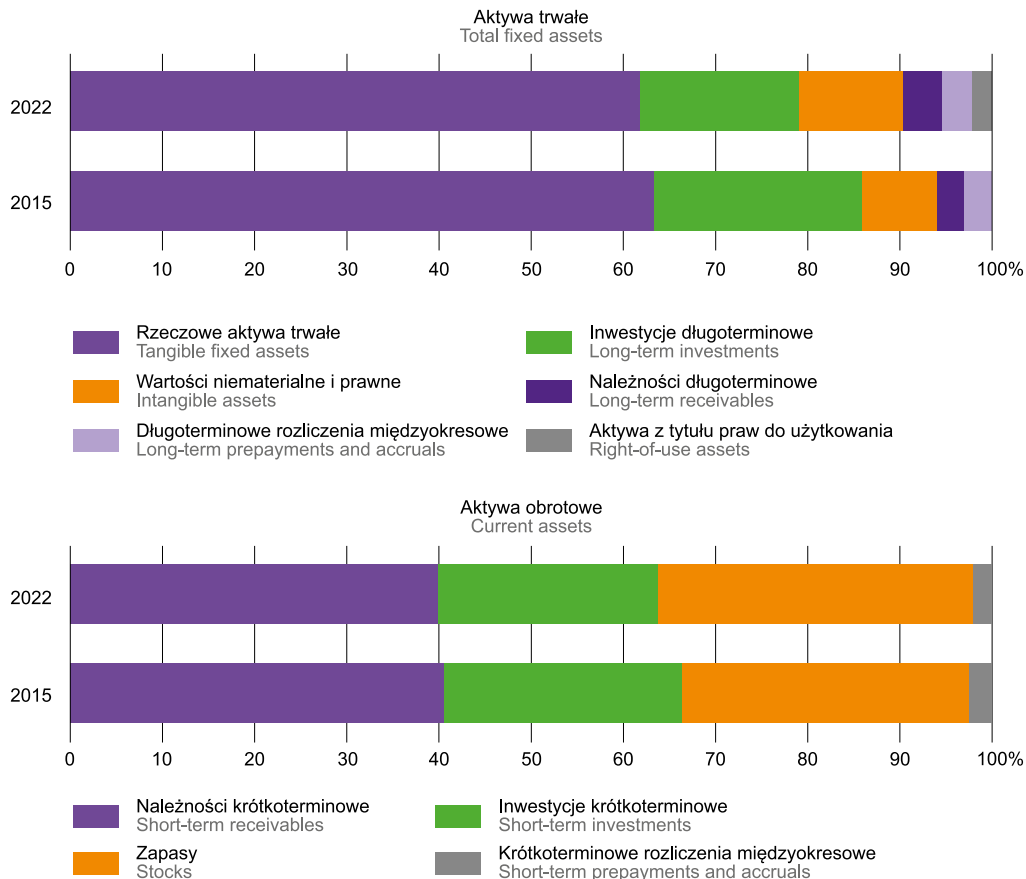
WYSZCZEGÓLNIENIE SPECIFICATION		Ogółem Grand total	Zapasy Stocks	Należności krótkoterminowe Short-term receivables		Inwestycje krótkoterminowe Short-term investments	Krótkoterminowe rozliczenia międzyokresowe Short-term prepayments and accruals
				razem total	w tym z tytułu dostaw i usług of which from deliveries and services		
OGÓŁEM	2015	112824,3	35211,8	45765,3	37187,4	29078,1	2769,1
TOTAL	2019	150338,3	44754,0	59816,6	45111,6	41650,7	4117,1
	2020	158275,9	46238,6	60642,8	44444,0	46893,4	4501,0
	2022	220992,7	75696,9	88330,0	65346,1	52593,4	4372,3
Rolnictwo, leśnictwo, łowiectwo i rybactwo Agriculture, forestry and fishing		5475,2	2540,2	1605,2	1327,8	1273,6	56,3
Przemysł Industry		94363,0	34806,0	39988,0	31675,1	18489,1	1079,8
górnictwo i wydobywanie mining and quarrying		574,1	124,8	266,1	227,6	146,7	36,5
przetwórstwo przemysłowe manufacturing		83370,1	34038,3	33706,4	27626,9	14661,4	963,9
wytwarzanie i zaopatrywanie w energię elektryczną, gaz, parę wodną i gorącą wodę ^Δ electricity, gas, steam and air conditioning supply		8732,4	514,9	5409,1	3366,9	2787,7	20,7
dostawa wody; gospodarowanie ściekami i odpadami; rekultywacja ^Δ water supply; sewerage, waste management and remediation activities		1686,4	128,0	606,4	453,7	893,3	58,7
Budownictwo Construction		11874,1	2370,6	5243,2	4557,2	3322,6	937,7
Handel; naprawa pojazdów samochodowych ^Δ Trade; repair of motor vehicles ^Δ		74829,0	34586,2	22634,4	18037,7	16659,4	949,0
Transport i gospodarka magazynowa Transportation and storage		8868,2	216,7	5086,9	4043,2	3301,7	262,9
Zakwaterowanie i gastronomia ^Δ Accommodation and catering ^Δ		194,8	20,7	79,6	49,8	89,3	5,2
Informacja i komunikacja Information and communication		4687,1	353,6	2435,4	1915,1	1556,0	342,2
Działalność finansowa i ubezpieczeniowa Financial and insurance activities		11482,5	40,6	7554,2	1042,0	3782,8	104,8
Obsługa rynku nieruchomości ^Δ Real estate activities		1907,0	116,1	246,8	191,1	1232,6	311,6
Działalność profesjonalna, naukowa i techniczna Professional, scientific and technical activities		4214,9	416,2	1646,1	1120,9	1937,3	215,4
Administrowanie i działalność wspierająca ^Δ Administrative and support service activities		1919,8	126,5	1288,0	920,4	443,8	61,5
Edukacja Education		79,2	11,2	20,9	18,4	41,1	6,1
Opieka zdrowotna i pomoc społeczna Human health and social work activities		727,3	57,9	364,2	330,8	285,2	20,0
Działalność związana z kulturą, rozrywką i rekreacją Arts, entertainment and recreation		139,6	7,1	53,2	42,8	75,5	3,8
Pozostała działalność usługowa Other service activities		231,1	27,3	84,0	73,8	103,5	16,3

WYKRES 3 (87). **AKTYWA TRWAŁE I OBROTOWE**

Stan w dniu 31 grudnia

CHART 3 (87). **TOTAL FIXED AND CURRENT ASSETS**

As of 31 December

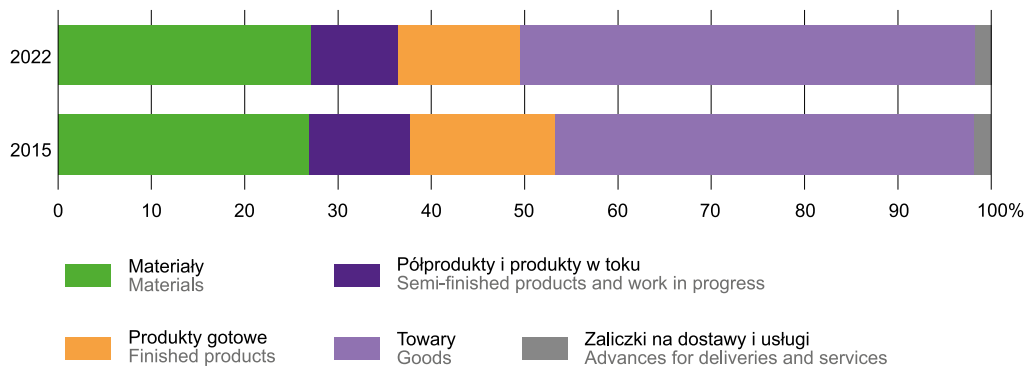


WYKRES 4 (88). **ZAPASY**

Stan w dniu 31 grudnia

CHART 4 (88). **STOCKS**

As of 31 December



TABL. 5 (138). KAPITAŁY (fundusze) WŁASNE PRZEDSIĘBIORSTW^a
Stan w dniu 31 grudnia
SHARE EQUITY (funds) OF ENTERPRISES^a
As of 31 December

WYSZCZEGÓLNIENIE SPECIFICATION		Ogółem Total	W tym Of which			
			kapitał (fundusz) podstawowy share capital (fund)	kapitał (fundusz) zapasowy supplementary capital (fund)	niepodzielony (nierozliczony) wynik finansowy z lat ubiegłych undistributed (unsettled) financial result from previous years	wynik finansowy netto roku obrotowego net financial result of the turnover year
			w mln zł	in million PLN		
OGÓŁEM	2015	127121,9	53135,6	54295,7	-7428,1	13543,5
TOTAL	2019	167099,7	57572,9	69807,4	-1613,8	22434,3
	2020	163196,2	57073,2	72842,7	-7385,1	22865,9
	2022	203285,2	60569,8	89358,6	49,5	33681,7
Rolnictwo, leśnictwo, łowiectwo i rybactwo Agriculture, forestry and fishing		7442,5	1817,7	3728,4	-121,6	1088,5
Przemysł Industry		106992,3	31786,6	43518,4	-332,1	15291,7
górnictwo i wydobywanie mining and quarrying		161,9	1336,4	23,9	-1306,4	-52,6
przetwórstwo przemysłowe manufacturing		77636,2	19688,1	34667,2	2071,5	12215,6
wytwarzanie i zaopatrywanie w energię elektryczną, gaz, parę wodną i gorącą wodę ^d electricity, gas, steam and air conditioning supply		23188,3	6691,8	7374,4	-1056,3	2846,3
dostawa wody; gospodarowanie ściekami i odpadami; rekultywacja ^d water supply; sewerage, waste management and remediation activities		6005,9	4070,3	1452,9	-40,9	282,4
Budownictwo Construction		7501,7	1741,7	3040,5	-173,3	1866,7
Handel; naprawa pojazdów samochodowych ^d Trade; repair of motor vehicles ^d		47291,6	12344,2	16119,4	4863,0	12884,9
Transport i gospodarka magazynowa Transportation and storage		5588,5	3936,6	4167,8	-3050,2	1396,1
Zakwaterowanie i gastronomia ^d Accommodation and catering ^d		541,2	377,3	131,1	-161,2	67,3
Informacja i komunikacja Information and communication		10941,4	285,4	12330,1	-214,3	-972,5
Działalność finansowa i ubezpieczeniowa Financial and insurance activities		2400,2	754,7	1034,1	-225,8	587,0
Obsługa rynku nieruchomości ^d Real estate activities		7036,1	4099,6	2183,6	115,5	159,5
Działalność profesjonalna, naukowa i techniczna Professional, scientific and technical activities		3225,8	1296,0	1236,7	30,3	507,4
Administrowanie i działalność wspierająca ^d Administrative and support service activities		2650,5	1035,3	1327,7	-390,9	525,8
Edukacja Education		69,6	27,8	42,6	-25,2	13,1
Opieka zdrowotna i pomoc społeczna Human health and social work activities		935,4	609,7	371,6	-199,4	120,8
Działalność związana z kulturą, rozrywką i rekreacją Arts, entertainment and recreation		465,7	407,9	63,5	-47,7	39,0
Pozostała działalność usługowa Other service activities		202,7	49,2	63,2	-17,6	106,2

^a Patrz uwagi do działu „Finanse przedsiębiorstw”, ust. 10 na str. 212.
^a See notes to the chapter „Finances of enterprises”, item 10 on page 212.

TABL. 6 (139). ZOBOWIĄZANIA PRZEDSIĘBIORSTW
Stan w dniu 31 grudnia
LIABILITIES OF ENTERPRISES
As of 31 December

WYSZCZEGÓLNIENIE SPECIFICATION	Ogółem Grand total	Długoterminowe Long-term		Krótkoterminowe Short-term			
		razem total	w tym kredyty i pożyczki of which credits and loans	razem total	w tym of which		
					kredyty i pożyczki credits and loans	z tytułu dostaw i usług from deli- veries and services	
		w mln zł		in million PLN			
OGÓŁEM	2015	132204,2	51516,8	39585,8	80687,3	18406,8	45733,6
TOTAL	2019	171599,9	59830,2	41487,4	111769,6	24105,9	59045,1
	2020	186161,7	65192,5	45546,4	120969,2	25140,7	60858,0
	2022	231604,8	67867,8	45669,8	163737,0	33339,9	88015,0
Rolnictwo, leśnictwo, łowiectwo i rybactwo Agriculture, forestry and fishing		2859,5	697,0	552,4	2162,5	689,6	866,4
Przemysł Industry		85964,3	28542,8	18161,9	57421,4	11645,8	30254,3
górnictwo i wydobywanie mining and quarrying		925,3	257,2	212,3	668,2	199,2	363,9
przetwórstwo przemysłowe manufacturing		66872,9	16715,1	11832,3	50157,8	10375,2	27419,4
wytwarzanie i zaopatrywanie w energię elektryczną, gaz, parę wodną i gorącą wodę ^a electricity, gas, steam and air conditioning supply		15555,9	10124,9	4859,9	5431,0	748,9	2154,2
dostawa wody; gospodarowanie ściekami i odpadami; rekultywacja ^a water supply; sewerage, waste management and remediation activities		2610,1	1445,7	1257,5	1164,5	322,4	316,8
Budownictwo Construction		7019,3	1229,4	667,9	5789,8	653,3	3055,3
Handel; naprawa pojazdów samochodowych ^a Trade; repair of motor vehicles ^a		81413,3	15106,9	8481,2	66306,4	6338,6	46558,7
Transport i gospodarka magazynowa Transportation and storage		14704,0	8465,3	6877,9	6238,6	889,8	3499,7
Zakwaterowanie i gastronomia ^a Accommodation and catering ^a		818,7	520,6	450,9	298,1	124,4	108,5
Informacja i komunikacja Information and communication		9905,4	6884,9	6341,4	3020,5	621,5	1368,6
Działalność finansowa i ubezpieczeniowa Financial and insurance activities		19753,9	3634,9	2051,1	16119,0	11432,0	401,3
Obsługa rynku nieruchomości ^a Real estate activities		2760,8	1320,2	998,4	1440,6	357,5	414,9
Działalność profesjonalna, naukowa i techniczna Professional, scientific and technical activities		2879,0	515,2	315,0	2363,8	215,8	525,6
Administrowanie i działalność wspierająca ^a Administrative and support service activities		2471,5	552,5	437,1	1919,0	252,8	648,0
Edukacja Education		69,1	18,5	18,0	50,6	19,1	12,6
Opieka zdrowotna i pomoc społeczna Human health and social work activities		615,1	190,5	151,2	424,6	65,5	218,7
Działalność związana z kulturą, rozrywką i rekreacją Arts, entertainment and recreation		170,6	87,2	82,0	83,4	24,8	37,7
Pozostała działalność usługowa Other service activities		200,2	101,7	83,6	98,6	9,2	44,6