

Dział X. Kultura. Turystyka. Sport Chapter X. Culture. Tourism. Sport

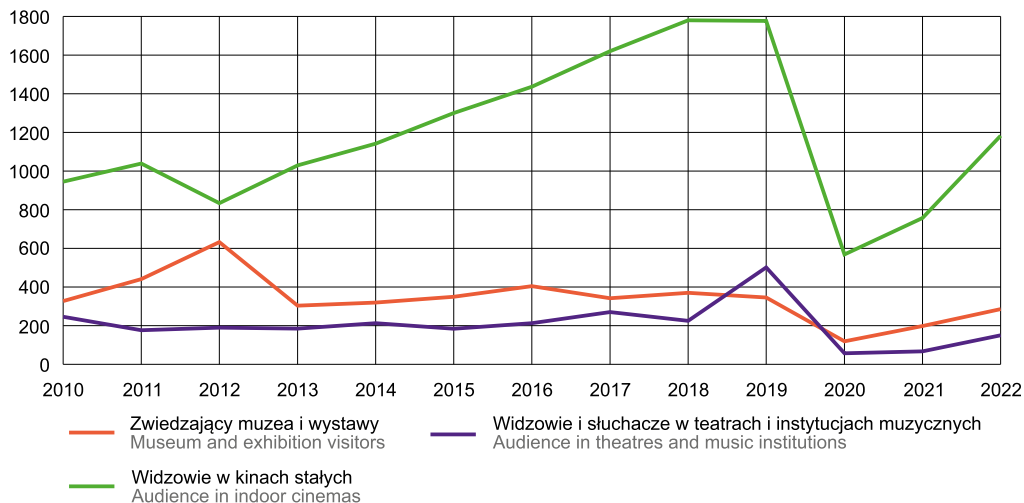
Kultura Culture

TABL. 1 (81). **DZIAŁALNOŚĆ WYDAWNICZA – TYTUŁY**
PUBLISHING ACTIVITY – TITLES

WYSZCZEGÓLNIENIE	2015	2019	2020	2022	SPECIFICATION
	liczba tytułów		number of titles		
Książki i broszury	2938	3048	2260	2811	Books and brochures
Wydawnictwa naukowe	735	794	488	477	Scientific publications
Podręczniki dla szkół wyższych	71	69	45	53	University textbooks
Wydawnictwa zawodowe	117	96	81	73	Professional publications
Podręczniki szkolne	52	20	8	24	School textbooks
Wydawnictwa popularne	930	938	791	904	Popular publications
Literatura piękna	1033	1131	847	1280	Belles-lettres
w tym dla dzieci	290	292	213	240	of which for children
Gazety i czasopisma	666	679	673	601	Newspapers and magazines

Źródło: dane Biblioteki Narodowej.
Source: data of the National Library.

WYKRES 1 (55). **KORZYSTAJĄCY Z INSTYTUCJI KULTURY NA 1000 LUDNOŚCI**
CHART 1 (55). **CULTURAL PARTICIPATION PER 1000 POPULATION**

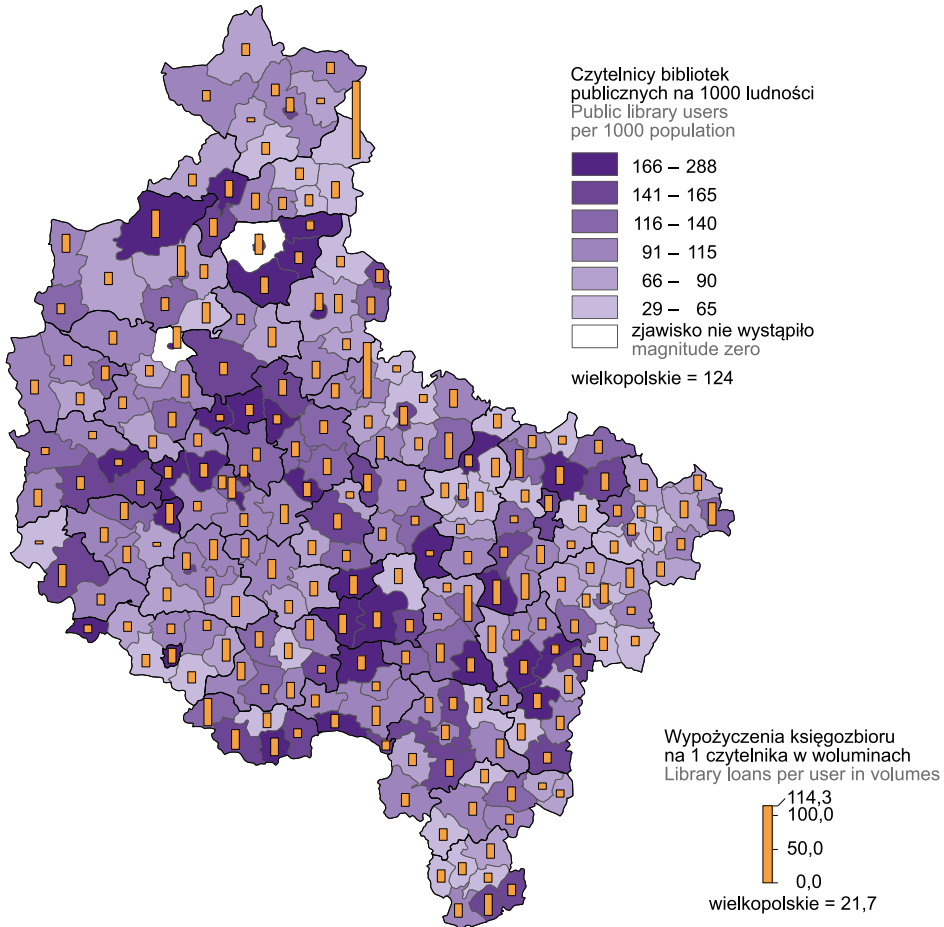


TABL. 2 (82). **BIBLIOTEKI PUBLICZNE (z filiami)**
PUBLIC LIBRARIES (with branches)

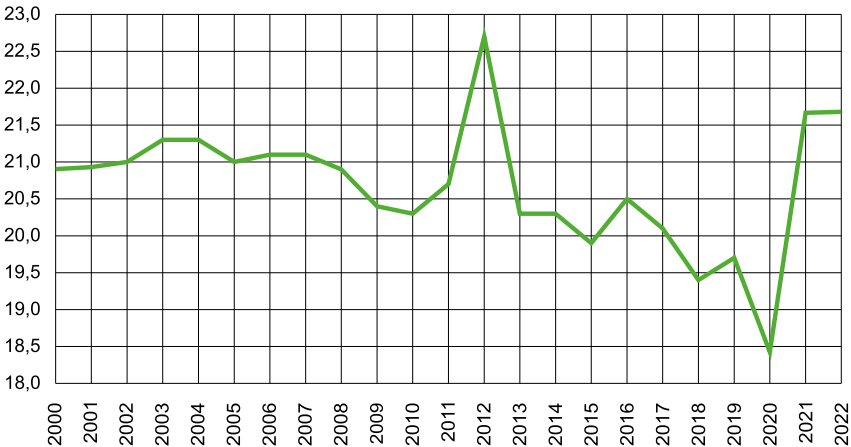
WYSZCZEGÓLNIENIE	2015	2019	2020	2022	SPECIFICATION
Biblioteki (stan w dniu 31.12.)	689	664	660	644	Libraries (as of 31.12.)
w tym na wsi	451	427	423	408	of which in rural areas
Punkty biblioteczne (stan w dniu 31.12.)	124	88	64	54	Library service points (as of 31.12.)
w tym na wsi	57	35	28	18	of which in rural areas
Księgozbiór (stan w dniu 31.12.)					Collection (as of 31.12.)
w tys. wol.	11921,9	11765,0	11610,0	11461,0	in thousand volumes
w tym na wsi	5065,3	4848,4	4731,1	4561,1	of which in rural areas
Czytelnicy ^a w tys.	531,8	508,4	419,8	433,1	Library users ^a in thousands
w tym na wsi	164,0	156,9	135,2	139,6	of which in rural areas
Wypożyczenia ^{ab} :					Loans ^{ab} :
w tysiącach woluminów	10606,6	10040,6	7734,1	9389,4	in thousand volumes
w tym na wsi	3150,3	2865,4	2294,3	2690,8	of which in rural areas
na 1 czytelnika w wol.	19,9	19,7	18,4	21,7	per library user in volumes
w tym na wsi	19,2	18,3	17,0	19,3	of which in rural areas

a W ciągu roku; łącznie z punktami bibliotecznymi. b Łącznie z wypożyczeniami międzybibliotecznymi.
a During the year; including library service points. b Including interlibrary lendings.

MAPA 1 (27). BIBLIOTEKI PUBLICZNE W 2022 R.
 MAP 1 (27). PUBLIC LIBRARIES IN 2022



Wypożyczenia księgozbioru na 1 czytelnika w woluminach
 Library loans per user in volumes



TABL. 3 (83). MUZEA
MUSEUMS

WYSZCZEGÓLNIENIE	2015	2019	2020	2022	SPECIFICATION
Muzea i oddziały muzealne ^a	91	89	86	93	Museums with branches ^a
Muzealia ^a w tys. szt	.	1314,3	1236,5	1271,9	Museum exhibits ^a in thousand pcs
Wystawy czasowe:					Temporary exhibitions:
własne ^b	256	255	136	167	own ^b
wypożyczone ^{cd}	156	73	32	56	borrowed ^{cd}
współorganizowane	.	67	50	83	co-organised
Zwiedzający muzea i wystawy w tys.	1214,3	1209,6	417,8	999,7	Museum and exhibition visitors in thousands
w tym młodzież szkolna ^e	320,4	253,9	35,5	187,8	of which primary and secondary school students ^e

a Stan w dniu 31 grudnia. b W kraju. c Krajowe i z zagranicy. d Do 2019 r. wystawy obce. e Zwiedzająca muzea w zorganizowanych grupach.
a As of 31 December. b In Poland. c Domestic and from abroad. d Until 2019 external exhibitions. e Visiting museums in organised groups.

TABL. 4 (84). TEATRY, INSTYTUCJE MUZYCZNE, PRZEDSIĘBIORSTWA ESTRADOWE
THEATRES, MUSIC INSTITUTIONS, ENTERTAINMENT ENTERPRISES

WYSZCZEGÓLNIENIE	Institucje ^a Institutions ^a	Miejsca na widowni w stałej sali ^a Seats in fixed halls ^a	Przedstawienia i koncerty ^b Performances and concerts ^b	Widzowie i słuchacze w tys. Audience ^b in thousands	SPECIFICATION
Teatry i instytucje muzyczne^c	2015	12	4525	3381	Theatres and music institutions^c
	2019	15	6014	6745	
	2020	15	6087	1563	
	2022	14	5040	3157	525,2
Teatry		7	2066	1776	Theatres
dramatyczne		6	1824	1198	dramatic
lalkowe		1	242	578	puppet
Teatry muzyczne		3	808	407	Music theatres
Filharmonie		2	1263	614	Philharmonic
Orkiestry, chóry		2	903	341	Orchestras, choirs
Zespoły pieśni i tańca		-	-	19	Song and dance ensembles
Przedsiębiorstwa estradowe	2015	3	.	150	Entertainment enterprises
	2019	3	.	789	
	2020	3	.	50	
	2022	2	.	87	18,7

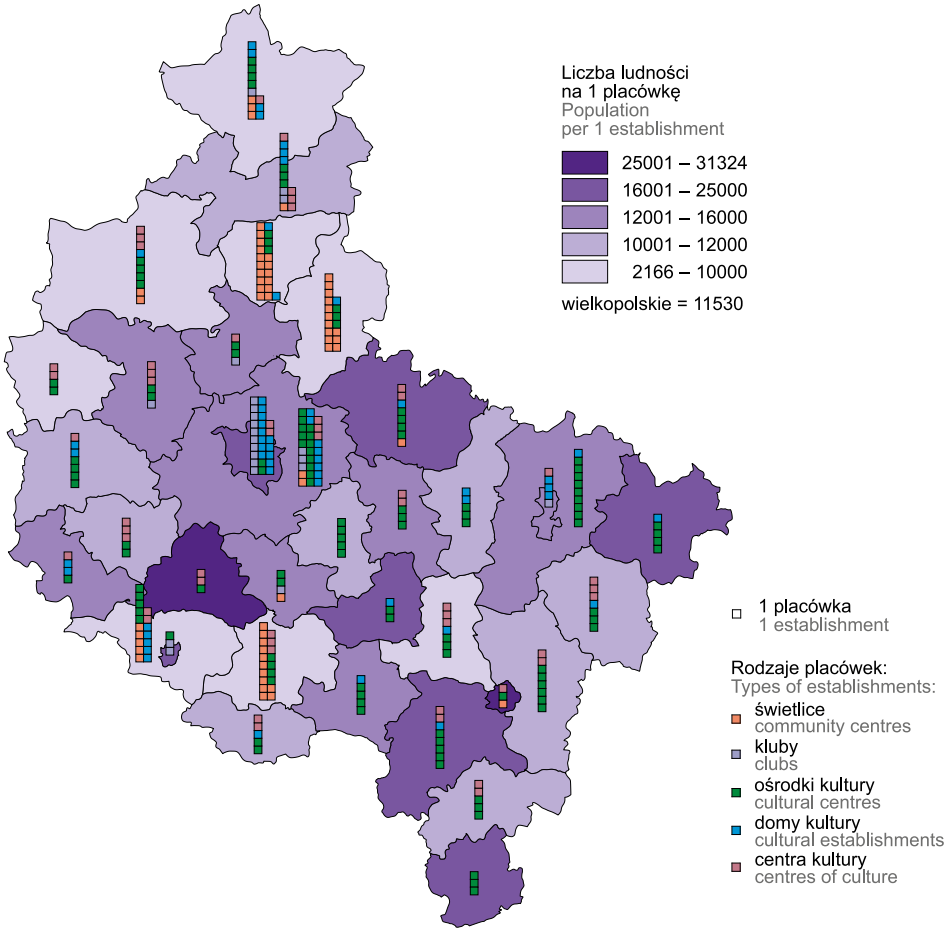
a Stan w dniu 31 grudnia. b Dane dotyczą działalności prowadzonej na terenie województwa, łącznie z imprezami organizowanymi w plenerze. c Posiadające własny, stały zespół artystyczny.
a As of 31 December. b Data concern activity performed in voivodship area, including outdoor events. c With own artistic ensemble.

TABL. 5 (85). KINA STAŁE
INDOOR CINEMAS

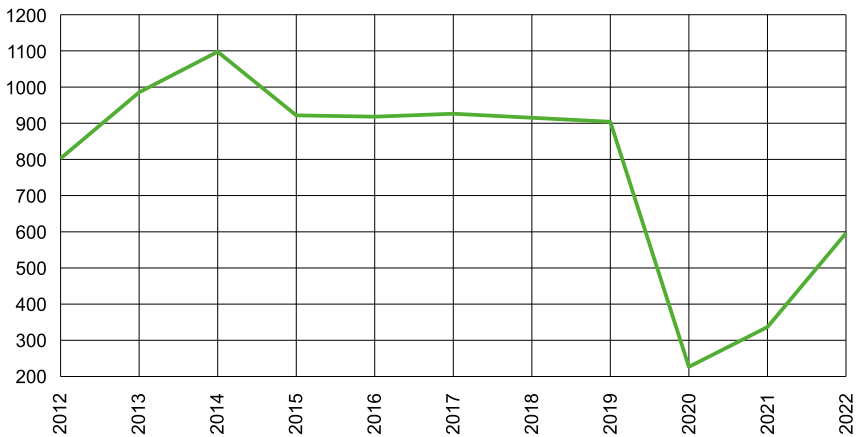
WYSZCZEGÓLNIENIE	2015	2019	2020	2022	SPECIFICATION
Kina (stan w dniu 31.12.)	44	45	46	50 ^a	Cinemas (as of 31.12.)
w tym multiplexy	5	6	6	6	of which multiplexes
Miejsca na widowni (stan w dniu 31.12.)	28135	27391	27690	28307	Seats (as of 31.12.)
w tym multiplexy	14728	14134	14118	14118	of which multiplexes
Seanse	165586	206144	101544	192329	Screenings
w tym multiplexy	86842	115359	55053	99954	of which multiplexes
na 1 kino	3763	4581	2207	3847	per cinema
Widzowie	4515313	6213153	1996067	4135557	Audience
w tym multiplexy	2294653	3137997	940101	1999427	of which multiplexes
na 1 kino	102621	138070	43393	82711	per cinema
na 1 seans	27	30	20	22	per screening

a W tym 11 miniplexów.
a Of which 11 miniplexes.

MAPA 2 (28). **PLACÓWKI KULTURY W 2022 R.**
 MAP 2 (28). **CULTURE CENTRES IN 2022**



Liczba uczestników imprez na 1000 ludności
 Number of event participants per 1000 population



Turystyka
Tourism
TABL. 6 (86). BAZA NOCLEGOWA TURYSTYKI^a
TOURIST ACCOMMODATION ESTABLISHMENTS^a

WYSZCZEGÓLNIENIE	2015	2019	2020	2022	SPECIFICATION
Obiekty (stan w dniu 31.07.)	701	676	594	581	Establishments (as of 31.07.)
w tym całoroczne	528	521	465	458	of which open all year
Obiekty hotelowe	345	333	294	299	Hotels and similar establishments
hotele	230	225	199	213	hotels
motele	15	15	15	18	motels
pensjonaty	20	20	19	14	boarding houses
inne obiekty hotelowe	80	73	61	54	other hotel establishments
Pozostałe obiekty	356	343	300	282	Other establishments
szkolne schroniska młodzieżowe	31	25	23	20	school youth hostels
kempingi	13	11	11	12	camping sites
poła biwakowe	15	15	12	11	tent camp sites
ośrodki wczasowe	68	53	43	37	holiday centres
ośrodki szkoleniowo-wypoczynkowe	33	31	32	29	training and recreation centres
domy pracy twórczej	5	5	5	5	creative arts centres
zespoły domków turystycznych	45	35	32	30	complexes of tourist cottages
hostele	13	15	13	10	hostels
pokoje gościnne	25	25	21	28	rooms for rent
kwatery agroturystyczne	69	72	64	56	agrotourism lodgings
inne obiekty	39	56	44	44	miscellaneous establishments
Miejsca noclegowe (stan w dniu 31.07.)	42854	42916	37751	40140	Bed places (as of 31.07.)
w tym całoroczne	30362	31908	27895	29996	of which open all year
Obiekty hotelowe	22782	23641	20157	22771	Hotels and similar establishments
hotele	17814	18736	15934	18880	hotels
motele	557	583	583	716	motels
pensjonaty	632	608	613	448	boarding houses
inne obiekty hotelowe	3779	3714	3027	2727	other hotel establishments
Pozostałe obiekty	20072	19275	17594	17369	Other facilities
szkolne schroniska młodzieżowe	1687	1411	1415	1644	school youth hostels
kempingi	1431	1071	1058	1584	camping sites
poła biwakowe	2311	1312	1760	1270	tent camp sites
ośrodki wczasowe	4183	3239	2512	2628	holiday centres
ośrodki szkoleniowo-wypoczynkowe	3181	3235	3250	2830	training and recreation centres
domy pracy twórczej	368	361	384	374	creative arts centres
zespoły domków turystycznych ^b	2301	2442	2294	2267	complexes of tourist cottages ^b
hostele	555	670	512	357	hostels
pokoje gościnne	434	476	434	686	rooms for rent
kwatery agroturystyczne	1210	1355	1242	1032	agrotourism lodgings
inne obiekty	2411	3703	2733	2697	miscellaneous establishments
Korzystający z noclegów	1882655	2133215	1012093	1898586	Tourists accommodated
w tym turyści zagraniczni	281094	307003	106428	229574	of which foreign tourists
Obiekty hotelowe	1497195	1720756	810919	1635357	Hotels and similar establishments
hotele	1257513	1451399	690278	1417155	hotels
motele	31406	27571	18037	30739	motels
pensjonaty	27341	29472	12695	18492	boarding houses
inne obiekty hotelowe	180935	212314	89909	168971	other hotel establishments
Pozostałe obiekty	385460	412459	201174	263229	Other establishments
szkolne schroniska młodzieżowe	33026	23527	8407	12469	school youth hostels
kempingi	20851	13059	11363	20288	camping sites
poła biwakowe	6394	5531	6949	9307	tent camp sites
ośrodki wczasowe	37092	41032	21604	20255	holiday centres
ośrodki szkoleniowo-wypoczynkowe	77871	78650	37507	58835	training and recreation centres
domy pracy twórczej	7922	8494	3082	6274	creative arts centres
zespoły domków turystycznych ^b	26482	33753	24935	39455	complexes of tourist cottages ^b
hostele	35170	36695	15972	16983	hostels
pokoje gościnne	5544	11753	8786	18783	rooms for rent
kwatery agroturystyczne	14301	20607	13134	19515	agrotourism lodgings
inne obiekty	120807	139358	49435	41065	miscellaneous establishments

a Obiekty posiadające 10 lub więcej miejsc noclegowych. Dane za lata 2019–2022 opracowano z uwzględnieniem imputacji dla jednostek, które odmówiły udziału w badaniu. b Łącznie z miejscami kempingowymi, jeśli występują na terenie zespołu.

a Establishments with 10 or more bed places. Data for 2019–2022 were compiled taking into account imputations for units which refused to participate in the survey. b Including camping sites if located within the complex.

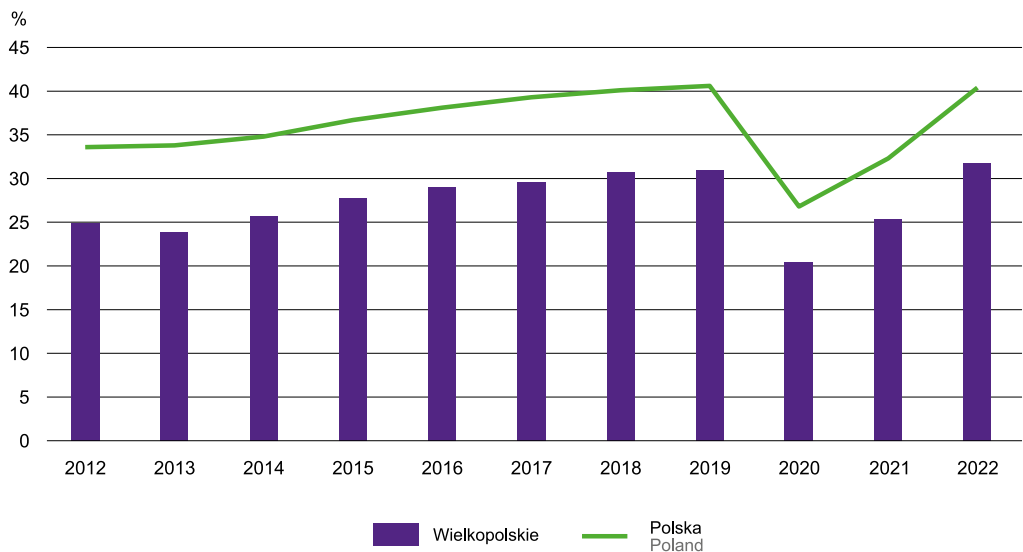
TABL. 6 (86). **BAZA NOCLEGOWA TURYSTYKI^a (dok.)**
TOURIST ACCOMMODATION ESTABLISHMENTS^a (cont.)

WYSZCZEGÓLNIENIE	2015	2019	2020	2022	SPECIFICATION
Udzielone noclegi	3378292	3887769	2091807	3741115	Nights spent (overnight stays)
w tym turystom zagranicznym	541468	651161	307774	574628	of which by foreign tourists
Obiekty hotelowe	2380858	2752119	1400014	2791015	Hotels and similar establishments
hotele	1998383	2336107	1196145	2467058	hotels
motele	53754	56777	32685	55839	motels
pensjonaty	44438	44322	18721	25902	boarding houses
inne obiekty hotelowe	284283	314913	152463	242216	other hotel establishments
Pozostałe obiekty	997434	1135650	691793	950100	Other establishments
szkolne schroniska młodzieżowe	88329	64462	42238	72513	school youth hostels
kempingi	42261	24197	24540	59904	camping sites
pola biwakowe	13349	16561	18864	35122	tent camp sites
ośrodki wczasowe	193429	163424	91799	90829	holiday centres
ośrodki szkoleniowo-wypoczynkowe	225852	263241	155809	212571	training and recreation centres
domy pracy twórczej	21885	20516	6761	16082	creative arts centres
zespoły domków turystycznych ^b	80235	106640	86797	143199	complexes of tourist cottages ^b
hostele	66313	72662	32001	33989	hostels
pokoje gościnne	22795	36911	29649	59366	rooms for rent
kwatery agroturystyczne	57327	77464	56648	75056	agrotourism lodgings
inne obiekty	185659	289572	146687	151469	miscellaneous establishments

a Obiekty posiadające 10 lub więcej miejsc noclegowych. Dane za lata 2019–2022 opracowano z uwzględnieniem imputacji dla jednostek, które odmówiły udziału w badaniu. b Łącznie z miejscami kempingowymi, jeśli występują na terenie zespołu.

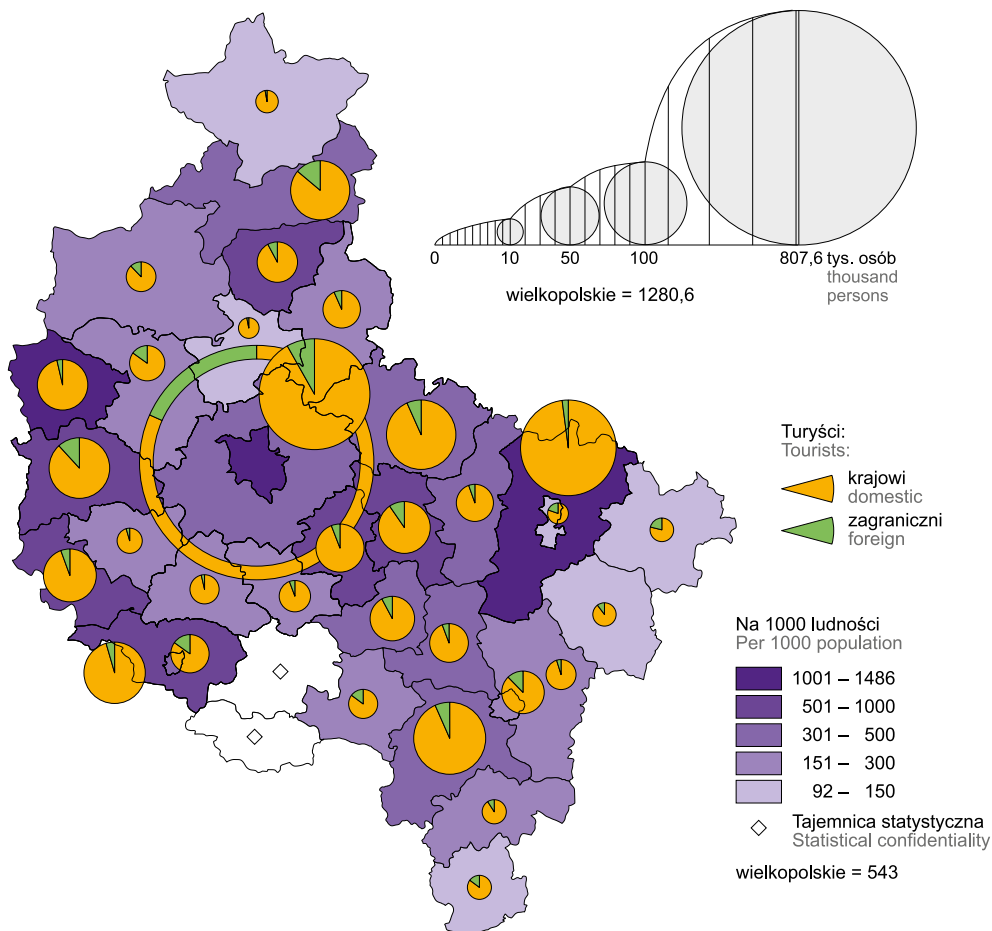
a Establishments with 10 or more bed places. Data for 2019–2022 were compiled taking into account imputations for units which refused to participate in the survey. b Including camping sites if located within the complex.

WYKRES 2 (56). **STOPIEŃ WYKORZYSTANIA MIEJSC NOCLEGOWYCH^a**
 CHART 2 (56). **OCCUPANCY RATE OF BED PLACES^a**

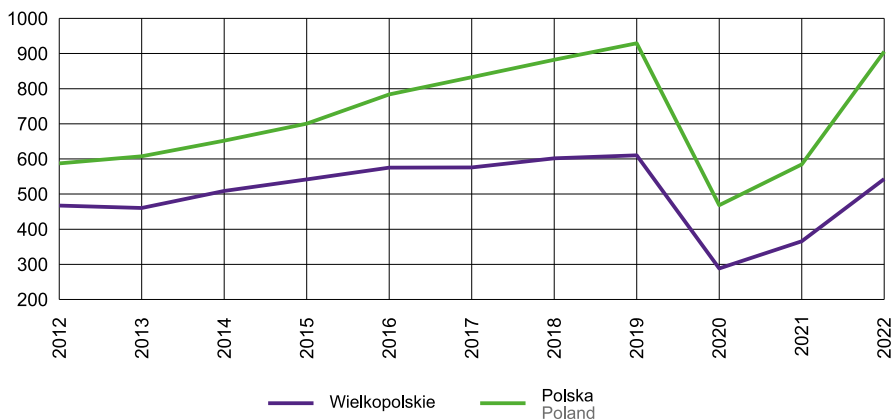


a Dotyczy obiektów posiadających 10 lub więcej miejsc noclegowych.
 a Concerns establishments with 10 or more bed places.

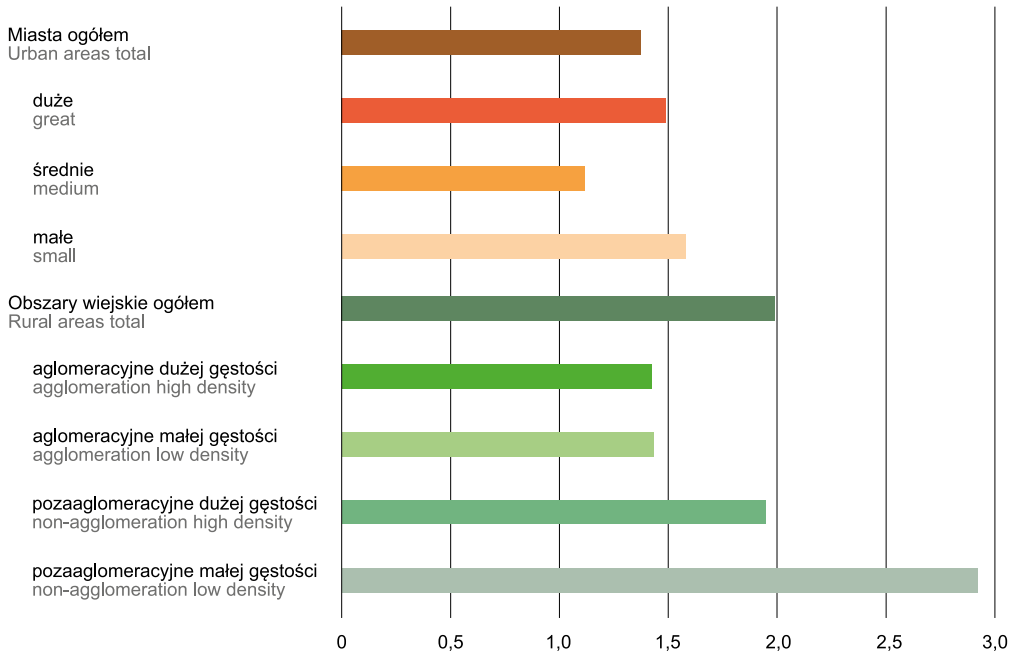
MAPA 3 (29). WYKORZYSTANIE BAZY NOCLEGOWEJ TURYSTYKI W 2022 R.
 MAP 3 (29). OCCUPANCY OF TOURIST ACCOMMODATION ESTABLISHMENTS IN 2022



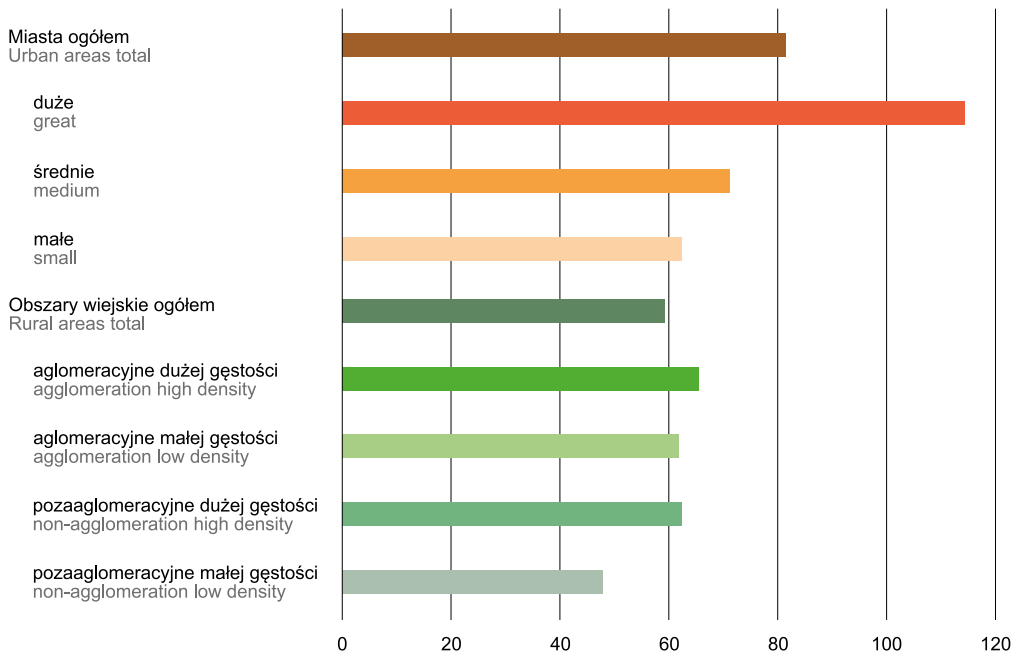
Turyści korzystający z noclegów na 1000 ludności
 Tourists accommodated per 1000 population



WYKRES 3 (57). **TURYSTYCZNE OBIEKTY NOCLEGOWE NA 10 TYS. LUDNOŚCI W 2022 R.**
 CHART 3 (57). **TOURIST ACCOMMODATION ESTABLISHMENTS PER 10 THOUSAND POPULATION IN 2022**



WYKRES 4 (58). **PRZECIĘTNA LICZBA MIEJSC NOCLEGOWYCH PRZYPADAJĄCA NA 1 TURYSTYCZNY OBIEKT NOCLEGOWY W 2022 R.**
 CHART 4 (58). **AVERAGE NUMBER OF BED PLACES PER 1 TOURIST ACCOMMODATION ESTABLISHMENT IN 2022**



Sport
Sport

TABL. 7 (87). ORGANIZACJE KULTURY FIZYCZNEJ I KLUBY SPORTOWE
Stan w dniu 31 grudnia
PHYSICAL EDUCATION ORGANISATIONS AND SPORTS CLUBS
As of 31 December

WYSZCZEGÓLNIENIE	2014	2018	2020	2022	SPECIFICATION
ORGANIZACJE KULTURY FIZYCZNEJ PHYSICAL EDUCATION ORGANISATIONS					
Jednostki organizacyjne	110	103	99	101	Organisational units
Członkowie	10803	13895	13056	13666	Members
Ćwiczący ^a	35642	38350	33906	34311	Persons practising sports ^a
KLUBY SPORTOWE^b SPORTS CLUBS^b					
Jednostki organizacyjne	1368	1770	1417	1417	Organisational units
Członkowie	81022	112847	96117	105006	Members
Ćwiczący	82219	119615	97249	106015	Persons practising sports
mężczyźni	61216	87475	71060	77421	males
kobiety	21003	32140	26189	28594	females
w tym w wieku do 18 lat	59575	84884	66809	75179	of which aged up to 18 years
Sekcje sportowe	2565	2959	2267	2196	Sports sections
Trenerzy	1476	3378	2988	3153	Coaches
Instruktorzy sportowi	2328	2463	1901	1821	Sports instructors
Inne osoby prowadzące zajęcia sportowe	961	968	652	828	Other persons giving sports classes

a Dane szacunkowe. b Dane na podstawie badania cyklicznego przeprowadzanego co dwa lata. Dane za lata 2018, 2020 i 2022 opracowano wykorzystując estymację bezpośrednią z uwzględnieniem imputacji dla jednostek, które odmówiły udziału w badaniu.

a Estimated data. b Data on the basis of periodic surveys conducted every two years. Data for 2018, 2020 and 2022 were compiled using direct estimation including imputation for units which refused to participate in the survey.

TABL. 8 (88). KLUBY SPORTOWE
Stan w dniu 31 grudnia
SPORTS CLUBS
As of 31 December

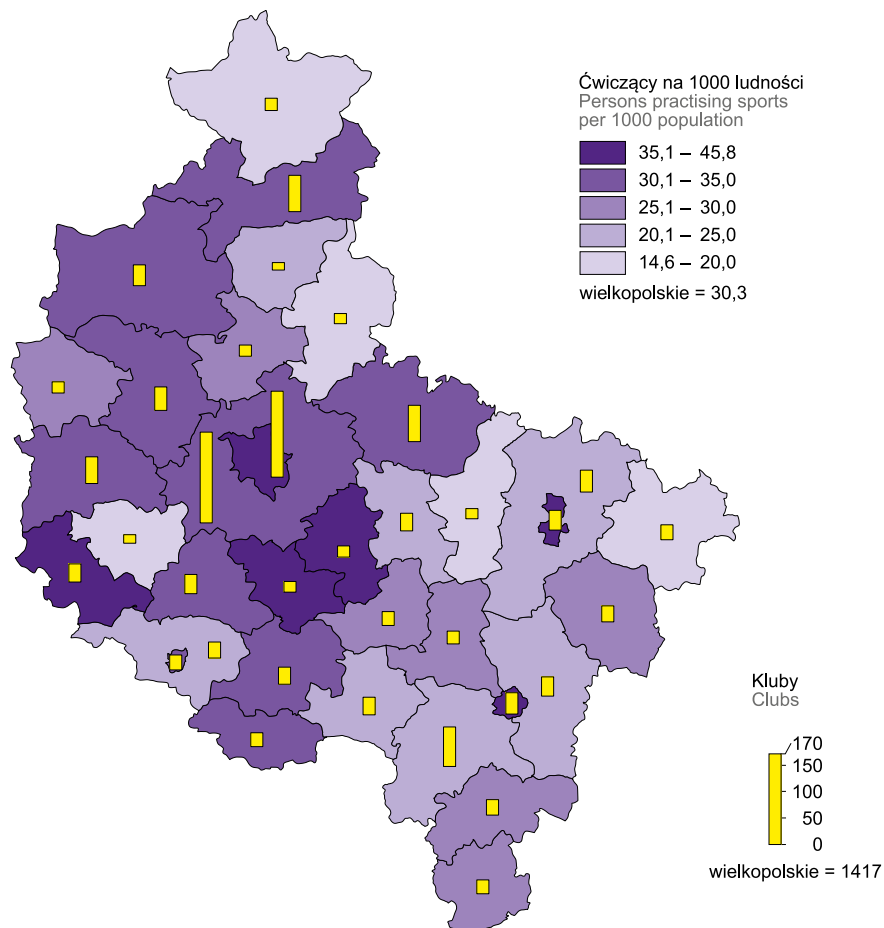
WYSZCZEGÓLNIENIE	2022	SPECIFICATION
Miasta	861	Urban areas
duże	161	large
średnie	324	medium
małe	376	small
Obszary wiejskie	556	Rural areas
aglomeracyjne dużej gęstości	100	agglomeration high density
aglomeracyjne małej gęstości	33	agglomeration low density
pozaaglomeracyjne dużej gęstości	342	non-agglomeration high density
pozaaglomeracyjne małej gęstości	81	non-agglomeration low density

TABL. 9 (89). WYBRANE DZIEDZINY I RODZAJE SPORTÓW W KLUBACH SPORTOWYCH W 2022 R.
Stan w dniu 31 grudnia
SELECTED FIELDS AND KINDS OF SPORTS IN SPORTS CLUBS IN 2022
As of 31 December

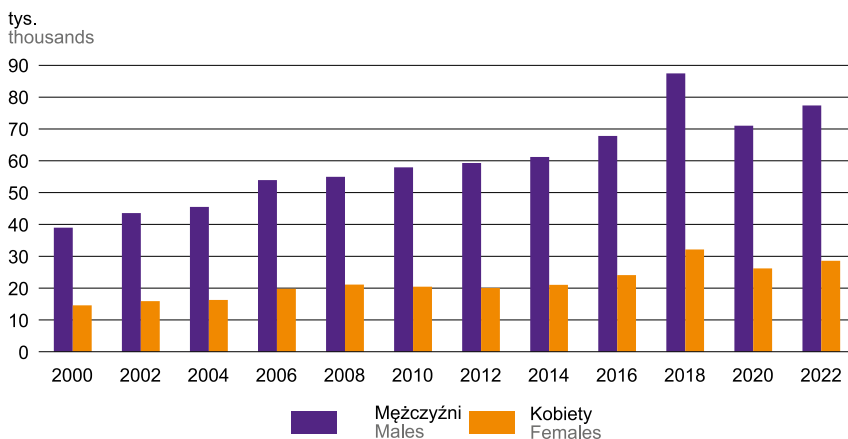
DZIEDZINY I RODZAJE SPORTÓW	Sekcje Sections	Ćwiczący Persons practising sports			Trenerzy Coaches	Instruktorzy sportowi Sports instructors	FIELDS AND KINDS OF SPORTS
		ogółem total	z liczby ogółem of total				
			kobiety females	juniorzy i juniorki juniors			
Akrobatyka ^a	8	560	478	533	13	8	Acrobatics ^a
Badminton	30	1035	431	861	17	33	Badminton
Boks	27	1007	231	491	40	24	Boxing
Brydż sportowy	8	372	80	15	4	11	Bridge
Fitness	10	184	131	71	3	7	Sports aerobics
Gimnastyka artystyczna	7	466	460	433	9	4	Rhythmic gymnastics
Gimnastyka sportowa	2	44	32	30	–	1	Artistic gymnastics
Hokej na lodzie	8	257	41	143	5	16	Ice hockey
Hokej na trawie	13	1001	282	740	43	8	Field hockey
Jeździectwo ^a	57	689	540	383	37	50	Equestrian sports ^a
Judo	30	3115	1302	3033	49	26	Judo
Jujitsu	20	678	129	397	21	22	Jujitsu
Kajakarstwo klasyczne	15	618	211	557	21	21	Classic canoeing
Karate ^a	84	3853	1526	3194	64	87	Karate ^a
Kick-boxing	20	879	305	425	22	20	Kick-boxing
Kolarstwo górskie	16	456	96	97	4	8	Mountain biking
Kolarstwo torowe	6	137	26	115	4	7	Track cycling
Kolarstwo szosowe	28	593	130	395	16	26	Road cycling
Koszykówka	101	5018	2150	4320	150	76	Basketball
Kręglarstwo	8	327	125	141	17	12	Bowling
Lekkoatletyka	140	4997	2457	3739	148	115	Athletics
Łucznicтво	9	115	39	69	7	3	Archery
Narciarstwo alpejskie	2	126	60	100	3	5	Alpine skiing
Orientacja sportowa	7	269	143	168	2	10	Orienteering
Piłka nożna	537	39702	2491	29943	1579	191	Football
Piłka nożna halowa (futsal)	20	694	95	566	30	6	Indoor football
Piłka ręczna	78	3597	1404	3120	147	48	Handball
Piłka siatkowa	175	6635	3678	5682	200	106	Volleyball
Pływanie	60	5256	2512	5155	117	67	Swimming
Podnoszenie ciężarów	11	256	127	208	11	14	Weightlifting
Sport lotniczy ^a	16	576	57	77	9	38	Air sport ^a
Sport motorowy ^a	17	587	23	186	18	44	Motorsport ^a
Strzelectwo sportowe ^a	42	8110	874	352	56	216	Sport shooting ^a
Szachy	49	2097	616	1453	18	81	Chess
Szermierka	13	738	330	620	30	20	Fencing
Taekwon-do ITF	10	978	379	749	15	20	Taekwon-do ITF
Taekwon-do WTF	22	1732	800	1557	16	36	Taekwon-do WTF
Tenis	41	2587	1095	1690	79	54	Tennis
Tenis stołowy	96	2441	746	1618	49	61	Table tennis
Triathlon	13	221	59	125	19	4	Triathlon
Unihokej	49	1876	719	1739	29	46	Floorball
Wioślarstwo	11	356	177	317	11	11	Rowing
Zapasy styl klasyczny	3	163	35	128	10	4	Greco-Roman wrestling
Zapasy styl wolny	15	467	135	371	16	18	Freestyle wrestling
Żeglarstwo ^a	39	1526	509	803	58	110	Sailing ^a

a Dziedzina sportu (obejmuje kilka pokrewnych rodzajów sportu).
a A field of sport (consists of a number of related kinds of sports).

MAPA 4 (30). KLUBY SPORTOWE^a W 2022 R.
MAP 4 (30). SPORTS CLUBS^a IN 2022



Ćwiczący w klubach sportowych^a według płci
Persons practising sports in sports clubs^a by sex



^a Dane za lata 2018, 2020 i 2022 opracowano wykorzystując estymację bezpośrednią z uwzględnieniem imputacji dla jednostek, które odmówiły udziału w badaniu.

^a Data for 2018, 2020 and 2022 were compiled using direct estimation including imputation for units which refused to participate in the survey.

TABL. 10 (90). WYBRANE OBIEKTY SPORTOWE^a W 2022 R.
Stan w dniu 31 grudnia
SELECTED SPORTS FACILITIES^a IN 2022
As of 31 December

WYSZCZEGÓLNIENIE	Ogółem Total	W tym dostosowane do potrzeb niepeł- nosprawnych osób ćwiczących Of which adapted to the needs of person practising sports with disabilities	SPECIFICATION
Stadiony ogółem ^b	218	119	Stadiums total ^b
w tym piłkarskie	91	41	of which football
Boiska do gier wielkich ^c	981	310	Fields for big games ^c
w tym piłkarskie	969	302	of which football
Boiska do gier małych ^c	585	264	Fields for small games ^c
w tym:			of which:
koszykówki	196	100	basketball
piłki ręcznej	50	40	handball
piłki siatkowej	102	62	volleyball
Boiska uniwersalne (wielozadaniowe)	405	197	Universal and multipurpose sports fields
Korty tenisowe	279	134	Tennis courts
Hale sportowe	159	131	Sports halls
Sale gimnastyczne ^d	132	65	Gyms ^d
Pływalnie	55	45	Swimming pools
Tory sportowe	22	11	Sports tracks
Lodowiska sztucznie mrożone	21	12	Ice skating rinks

a Bez obiektów przyszkolnych. b Łącznie z deklarowanymi obiektami niespełniającymi wymogów przewidzianych dla stadionów, np. widowni.

c Łącznie z obiektami niepełnowymiarowymi. d Łącznie z salami pomocniczymi.

a Excluding schools facilities. b Including declared facilities not satisfying the requirements for stadiums, e.g. the seating. c Including non-full-size facilities. d Including auxiliary gyms.