

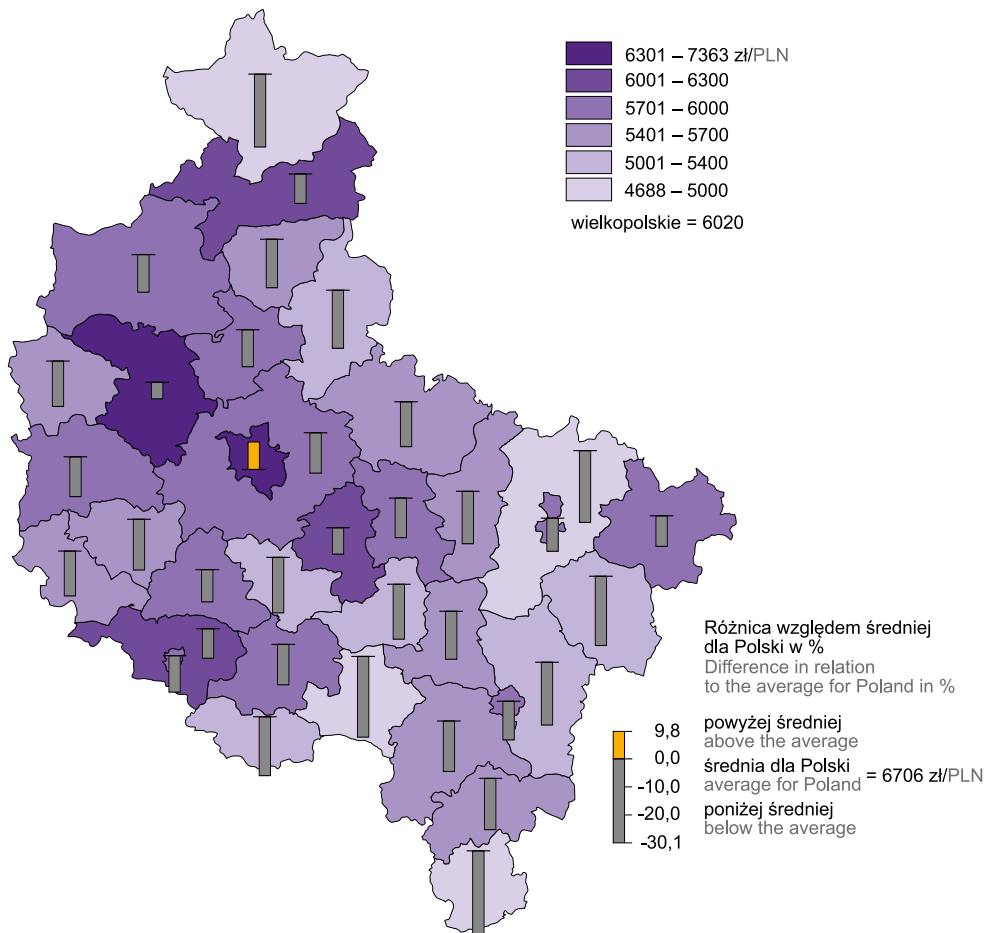
Dział VI. Wynagrodzenia. Świadczenia społeczne Chapter VI. Wages and salaries. Social benefits

Wynagrodzenia Wages and salaries

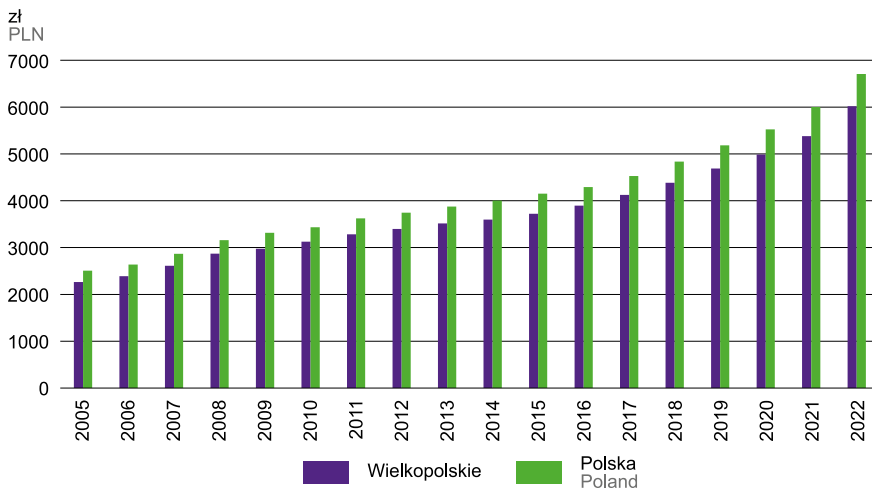
TABL. 1 (42). PRZECIĘTNE MIESIĘCZNE WYNAGRODZENIA BRUTTO
AVERAGE MONTHLY GROSS WAGES AND SALARIES

WYSZCZEGÓLNIENIE	2015	2019	2020	2022		SPECIFICATION
				ogółem total	w tym podmioty o liczbie pracują- cych powyżej 9 osób of which entities employing more than 9 persons	
O G Ó Ł E M	3543,24	4499,63	4775,79	5789,84	6019,68	T O T A L
sektor publiczny	4299,56	5299,49	5707,34	6693,25	6693,25	public sector
sektor prywatny	3331,63	4311,62	4559,28	5596,20	5846,50	private sector
Rolnictwo, leśnictwo, łowiectwo i rybactwo	3996,07	5021,22	5230,18	6553,69	6759,64	Agriculture, forestry and fishing
Przemysł	3722,24	4757,28	5008,14	5971,44	6094,64	Industry
w tym przetwórstwo przemysłowe	3635,28	4691,29	4941,63	5888,59	6011,46	of which manufacturing
Budownictwo	2943,05	3842,90	4062,33	5062,68	5888,22	Construction
Handel; naprawa pojazdów samochodowych ^a	3059,75	4002,60	4190,48	5106,47	5245,93	Trade; repair of motor vehicles ^a
Transport i gospodarka magazynowa	2948,21	4000,35	4305,10	5721,29	6001,94	Transportation and storage
Zakwaterowanie i gastronomia ^a	2227,59	2924,83	3096,37	3784,92	4073,03	Accommodation and catering ^a
Informacja i komunikacja	5354,80	7220,07	8045,41	10150,13	10772,49	Information and communication
Działalność finansowa i ubezpieczeniowa	5356,53	6083,81	6123,75	7695,27	8341,80	Financial and insurance activities
Obsługa rynku nieruchomości ^a	3948,07	4619,72	4781,59	5651,38	6223,70	Real estate activities
Działalność profesjonalna, naukowa i techniczna	3906,16	5212,26	5560,56	6829,66	7856,28	Professional, scientific and technical activities
Administrowanie i działalność wspierająca ^a	2778,04	3652,21	4107,49	5016,41	5088,44	Administrative and support service activities
Administracja publiczna i obrona narodowa; obowiązkowe zabezpieczenia społeczne	4627,01	5849,19	6314,04	7481,07	7481,07	Public administration and defence; compulsory social security
Edukacja	4086,59	4793,37	5207,18	5936,09	5963,27	Education
Opieka zdrowotna i pomoc społeczna	3499,65	4748,43	5166,42	6464,25	6717,29	Human health and social work activities
Działalność związana z kulturą, rozrywką i rekreacją	3332,36	4191,80	4399,08	5275,59	5371,61	Arts, entertainment and recreation
Pozostała działalność usługowa	2794,02	3449,04	3845,92	4712,00	5142,21	Other service activities

MAPA 1 (14). PRZECIĘTNE MIESIĘCZNE WYNAGRODZENIA BRUTTO^a W 2022 R.
 MAP 1 (14). AVERAGE MONTHLY GROSS WAGES AND SALARIES^a IN 2022



Przeciętne miesięczne wynagrodzenia brutto
 Average monthly gross wages and salaries



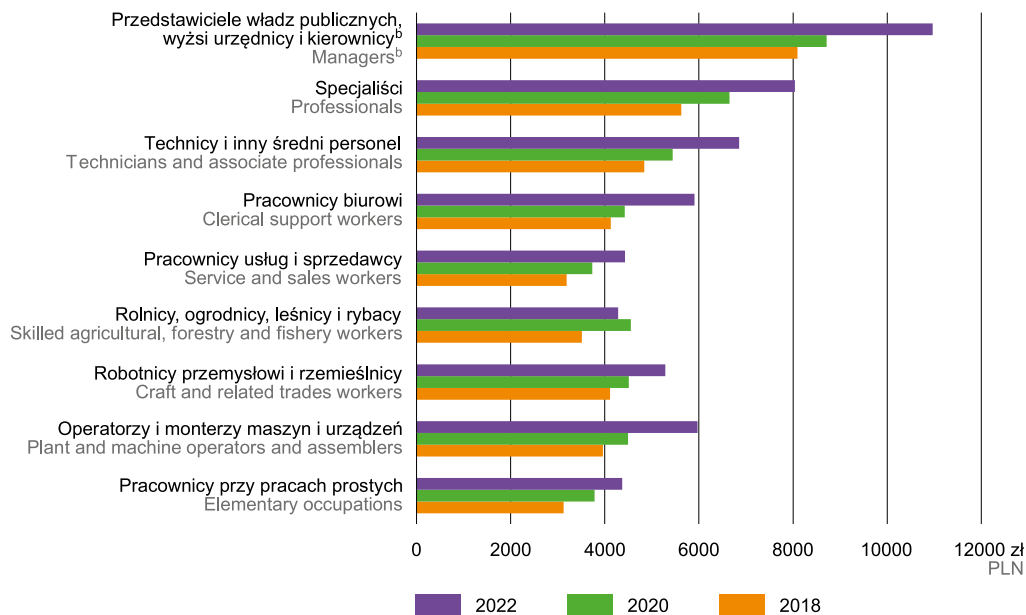
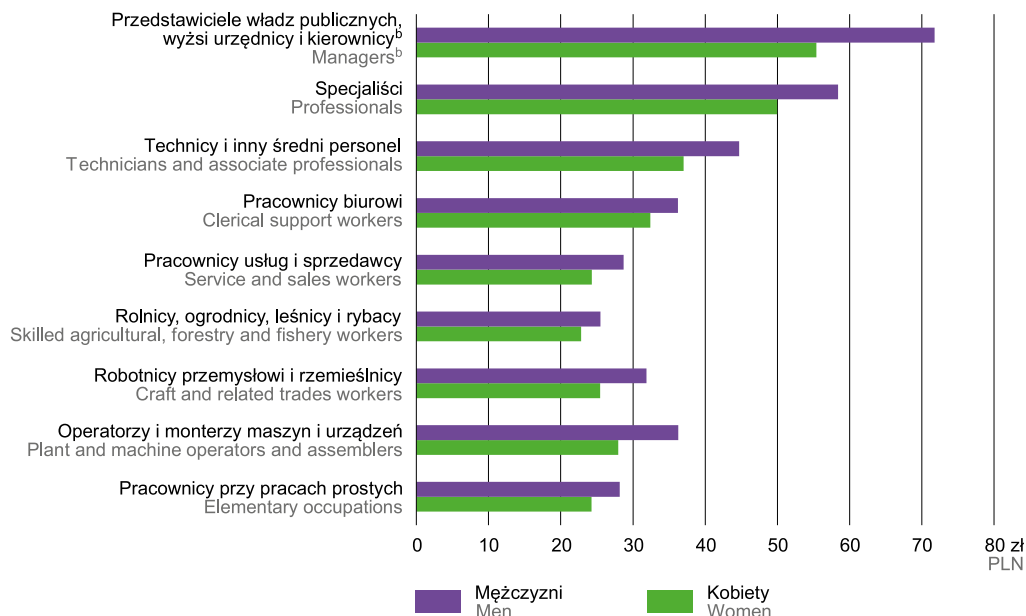
^a Bez podmiotów gospodarczych o liczbie pracujących do 9 osób.
^a Excluding economic entities with up to 9 employed persons.

TABL. 2 (43). PRZECIĘTNE WYNAGRODZENIA BRUTTO ZA PAŹDZIERNIK 2022 R.¹
AVERAGE GROSS WAGES AND SALARIES FOR OCTOBER 2022¹

WYSZCZEGÓLNIENIE SPECIFICATION	Ogółem Total			Sektor publiczny Public sector			Sektor prywatny Private sector			
	ogółem total	mężczyźni men	kobiety women	ogółem total	mężczyźni men	kobiety women	ogółem total	mężczyźni men	kobiety women	
	a – w zł in PLN b – ogółem = 100 total = 100									
O G Ó Ł E M T O T A L										
O G Ó Ł E M	a	6525,08	7053,25	5948,50	7096,09	7730,56	6822,36	6375,02	6960,73	5566,66
T O T A L	b	100,0	100,0	100,0	100,0	100,0	100,0	100,0	100,0	100,0
WEDŁUG POZIOMU WYKSZTAŁCENIA BY EDUCATIONAL LEVEL										
Wyższe ze stopniem naukowym co najmniej doktora oraz tytułem magistra, lekarza lub równorzędnym	a	8795,09	10864,34	7687,37	7772,86	8948,26	7404,66	9668,52	11746,28	8017,46
Tertiary with academic degree (at least doctorate) or tertiary with master degree, physician degree or equivalent	b	134,8	154,0	129,2	109,5	115,8	108,5	151,7	168,8	144,0
Wyższe z tytułem inżyniera, licencjata, dyplomowanego ekonomisty lub równorzędnym	a	7823,69	8998,02	6709,05	7229,47	8481,09	6714,47	7982,20	9072,59	6706,82
Tertiary with engineer degree, licentiate (bachelor), economist with diploma or equivalent	b	119,9	127,6	112,8	101,9	109,7	98,4	125,2	130,3	120,5
Policealne	a	5530,53	6166,66	5142,39	6950,46	8218,06	6508,45	5239,54	5897,36	4794,34
Post-secondary	b	84,8	87,4	86,4	97,9	106,3	95,4	82,2	84,7	86,1
Średnie zawodowe	a	5713,00	6336,58	4819,76	6345,21	6785,28	6048,78	5649,34	6306,65	4631,29
Vocational secondary	b	87,6	89,8	81,0	89,4	87,8	88,7	88,6	90,6	83,2
Średnie ogólnokształcące	a	5338,91	6170,05	4607,42	5430,22	6371,93	4993,64	5324,59	6149,66	4525,96
General secondary	b	81,8	87,5	77,5	76,5	82,4	73,2	83,5	88,3	81,3
Zasadnicze zawodowe	a	5132,13	5572,36	4209,38	5150,01	5718,75	4422,08	5130,15	5559,16	4176,07
Basic vocational	b	78,7	79,0	70,8	72,6	74,0	64,8	80,5	79,9	75,0
Gimnazjalne	a	4429,61	4812,84	4045,89	4683,08	4848,01	3903,39	4421,61	4810,97	4047,43
Lower secondary	b	67,9	68,2	68,0	66,0	62,7	57,2	69,4	69,1	72,7
Podstawowe i niepełne podstawowe	a	4916,07	5150,75	4331,26	4751,63	5168,33	4473,13	4930,85	5149,89	4301,64
Primary and incomplete primary	b	75,3	73,0	72,8	67,0	66,9	65,6	77,3	74,0	77,3
WEDŁUG WIEKU BY AGE										
24 lata i mniej and less	a	4745,66	5018,97	4413,20	5084,44	5419,77	4936,83	4722,08	5003,89	4354,92
	b	72,7	71,2	74,2	71,7	70,1	72,4	74,1	71,9	78,2
25–34	a	6146,86	6635,98	5576,08	6262,00	7042,46	5933,70	6130,07	6605,39	5489,94
	b	94,2	94,1	93,7	88,2	91,1	87,0	96,2	94,9	98,6
35–44	a	6883,03	7559,15	6167,65	6966,42	7830,21	6655,98	6862,70	7528,77	5961,62
	b	105,5	107,2	103,7	98,2	101,3	97,6	107,6	108,2	107,1
45–54	a	6900,24	7636,29	6236,69	7487,05	8222,89	7216,97	6685,43	7531,35	5654,19
	b	105,7	108,3	104,8	105,5	106,4	105,8	104,9	108,2	101,6
55–59	a	6344,57	6649,31	6065,63	7298,15	7555,49	7186,25	5826,32	6388,79	5071,85
	b	97,2	94,3	102,0	102,8	97,7	105,3	91,4	91,8	91,1
60–64	a	6645,11	6548,24	7153,86	7582,93	7512,75	7714,39	6195,94	6224,46	5816,22
	b	101,8	92,8	120,3	106,9	97,2	113,1	97,2	89,4	104,5
65 lat i więcej and more	a	11573,86	11610,67	11331,20	11643,11	11505,66	12005,66	11520,66	11670,46	4764,19
	b	177,4	164,6	190,5	164,1	148,8	176,0	180,7	167,7	85,6
WEDŁUG STAŻU PRACY BY WORK SENIORITY										
Do 1,9 roku and less	a	5153,35	5550,27	4742,00	5113,57	5551,88	4915,06	5157,19	5550,18	4717,67
	b	79,0	78,7	79,7	72,1	71,8	72,0	80,9	79,7	84,7
2,0– 4,9	a	5633,52	6124,20	5133,13	5833,48	6428,10	5600,31	5609,19	6104,62	5045,85
	b	86,3	86,8	86,3	82,2	83,2	82,1	88,0	87,7	90,6
5,0– 9,9	a	6259,99	6921,08	5577,43	6180,32	7023,40	5844,61	6272,30	6912,79	5512,92
	b	95,9	98,1	93,8	87,1	90,9	85,7	98,4	99,3	99,0
10,0–14,9	a	6683,80	7308,42	5978,02	6731,82	7709,47	6355,34	6674,26	7270,24	5848,82
	b	102,4	103,6	100,5	94,9	99,7	93,2	104,7	104,4	105,1
15,0–19,9	a	7059,08	7692,13	6341,54	7263,64	8109,12	6933,77	7002,83	7638,52	6048,52
	b	108,2	109,1	106,6	102,4	104,9	101,6	109,8	109,7	108,7
20 lat i więcej and more	a	7183,71	7555,18	6761,11	7664,39	8105,17	7458,56	6924,24	7409,26	6032,73
	b	110,1	107,1	113,7	108,0	104,8	109,3	108,6	106,4	108,4

¹ Dane na podstawie reprezentacyjnego badania przeprowadzonego co dwa lata. Dane obejmują podmioty o liczbie pracowników 10 osób i więcej. Wyniki dotyczą osób pełnozatrudnionych i niepełnozatrudnionych, które w roku badania pracowały cały październik.

¹ Data based on a representative biennial survey. The data includes entities employing 10 persons and more. The results refer to full-time and part-time employees who worked whole October in the year of the study.

WYKRES 1 (35). PRZECIĘTNE WYNAGRODZENIA BRUTTO^a WEDŁUG WIELKICH GRUP ZAWODÓW ZA PAŹDZIERNIK
CHART 1 (35). AVERAGE GROSS WAGES AND SALARIES OF EMPLOYEES BY MAJOR OCCUPATIONAL GROUP IN OCTOBER^a

WYKRES 2 (36). PRZECIĘTNE STAWKI GODZINOWE WYNAGRODZENIA^a OGÓŁEM BRUTTO WEDŁUG PŁCI ZA PAŹDZIERNIK 2022 R.
CHART 2 (36). EMPLOYEES' AVERAGE HOURLY GROSS EARNINGS BY SEX FOR OCTOBER^a 2022


^a Dane na podstawie reprezentacyjnego badania przeprowadzonego co dwa lata. Dane obejmują podmioty o liczbie pracujących 10 osób i więcej. Wyniki dotyczą osób pełnozatrudnionych i niepełnozatrudnionych, które w roku badania przepracowały cały październik. ^b Grupa obejmuje pracowników sektora publicznego i prywatnego.

^a Data based on a representative biennial survey. The data includes entities employing 10 persons and more. The results refer to full-time and part-time employees who worked whole October in the year of the study. ^b The group includes employees from the public and private sectors.

Świadczenia społeczne
Social benefits
TABL. 3 (44). EMERYCI I RENCISCI^a
RETIREEES AND PENSIONERS^a

WYSZCZEGÓLNIENIE	2015	2019	2020	2022	SPECIFICATION
O G Ó Ł E M	744822	788403	794860	794739	T O T A L
Pobierający emerytury i renty wypłacone przez Zakład Ubezpieczeń Społecznych	627805	673433	682584	689181	Persons receiving retirement and other pensions paid by the Social Insurance Institution
emerytury	405435	480750	495081	511162	retirement pensions
renty z tytułu niezdolności do pracy	105915	79148	74639	65958	disability pensions
renty rodzinne	116455	113535	112864	112060	survivors pensions
Rolnicy indywidualni	117017	114970	112276	105558	Farmers

^a Przeciętne w roku.

Ź r ó d ł o: dane Zakładu Ubezpieczeń Społecznych i Kasy Rolniczego Ubezpieczenia Społecznego.

^a Annual averages.

S o u r c e: data of the Social Insurance Institution and Agricultural Social Insurance Fund.

TABL. 4 (45). ŚWIADCZENIA EMERYTALNE I RENTOWE BRUTTO
GROSS RETIREMENT AND OTHER PENSION BENEFITS

WYSZCZEGÓLNIENIE	2015	2019	2020	2022	SPECIFICATION
O G Ó Ł E M G R A N D T O T A L					
Świadczenia w mln zł	15933,9	19476,1	20822,6	24370,3	Benefits in million PLN
WYPŁACANE PRZEZ ZAKŁAD UBEZPIECZEŃ SPOŁECZNYCH PAID BY THE SOCIAL INSURANCE INSTITUTION					
R a z e m T o t a l					
Świadczenia w mln zł	14295,1	17728,0	19006,0	22513,4	Benefits in million PLN
Przeciętna miesięczna emerytura i renta w zł	1897,51	2193,73	2320,35	2722,25	Average monthly retirement and other pension in PLN
Emerytury Retirement pensions					
Świadczenia w mln zł	9925,6	13309,3	14426,4	17482,4	Benefits in million PLN
Przeciętna miesięczna emerytura w zł	2040,13	2307,03	2428,30	2850,11	Average monthly retirement pension in PLN
Renty z tytułu niezdolności do pracy Disability pensions					
Świadczenia w mln zł	1938,3	1718,8	1737,8	1752,2	Benefits in million PLN
Przeciętna miesięczna renta w zł	1525,02	1809,73	1940,28	2213,77	Average monthly pension in PLN
Renty rodzinne Survivors pensions					
Świadczenia w mln zł	2431,2	2699,9	2841,8	3278,8	Benefits in million PLN
Przeciętna miesięczna renta w zł	1739,75	1981,69	2098,22	2438,27	Average monthly pension in PLN
ROLNIKÓW INDYWIDUALNYCH^a FARMERS^a					
Świadczenia w mln zł	1638,7	1748,2	1816,5	1856,9	Benefits in million PLN
Przeciętna miesięczna emerytura i renta w zł	1167,02	1267,11	1348,26	1465,95	Average monthly retirement and other pension in PLN

^a Łącznie z wypłatami z pozarolniczego systemu ubezpieczeń społecznych, w przypadku łączenia uprawnień do świadczeń z tego systemu z uprawnieniami do świadczeń z Funduszu Emerytalno-Rentowego; patrz uwagi do działu „Wynagrodzenia. Świadczenia społeczne” – „Świadczenia społeczne”, ust. 1 na str. 199.

Ź r ó d ł o: dane Zakładu Ubezpieczeń Społecznych i Kasy Rolniczego Ubezpieczenia Społecznego.

^a Including payments from non-agricultural social security system, in the case of merging entitlements to benefits from this system and from the Pension Fund; see notes to the chapter, „Wages and salaries. Social benefits” – „Social benefits”, item 1 on page 199.

S o u r c e: data of the Social Insurance Institution and Agricultural Social Insurance Fund.

TABL. 5 (46). **ŚWIADCZENIA WYCHOWAWCZE „RODZINA 500+” I KARTA DUŻEJ RODZINY**
 "FAMILY 500+" CHILD-SUPPORT BENEFIT AND LARGE FAMILY CARD

WYSZCZEGÓLNIENIE	2020	2021	2022	SPECIFICATION
Świadczenie wychowawcze:				Child-raising benefit:
przeciętna miesięczna liczba dzieci, na które rodziny otrzymują świadczenie w tys.	648,2	651,1	677,3	average monthly number of children in respect of whom families receive the benefit in thousands
wypłaty świadczenia w tys. zł	3976355,3	3985817,7	4183536,6	benefit payments in thousand PLN
Rodziny posiadające Kartę Dużej Rodziny	111553	121031	154105	Families Large Family Card holders

Źródło: dane Ministerstwa Rodziny i Polityki Społecznej.
 Source: data of the Ministry of Family and Social Policy.

WYKRES 3 (37). **KORZYSTAJĄCY ZE ŚWIADCZEŃ RODZINNYCH**
 CHART 3 (37). **BENEFITING FROM FAMILY BENEFITS**

