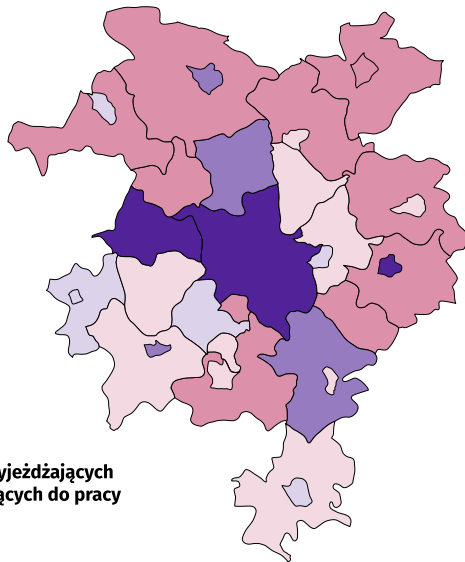


**ILORAZ PRZEPŁYWÓW ZWIĄZANYCH
Z ZATRUDNIENIEM W 2021 R.**

Metropolia



Stosunek liczby przyjeżdżających do liczby wyjeżdżających do pracy



30895 przyjeżdżających do pracy z innych województw

Najwięcej z gmin:

Warszawa – 890
Wrocław – 867
Szczecin – 627



**DOJAZDY DO PRACY
W METROPOLII
POZNAŃ
WEDŁUG NSP 2021**

Do pracy do metropolii przyjeżdżało **91502** pracowników najemnych z innych gmin

W ramach metropolii **133876** osób dojeżdżało do pracy do innej gminy niż ich miejsce zamieszkania



Poza metropolię do pracy wyjeżdżało **24457** mieszkańców

12067 wyjeżdżających do pracy poza województwo

Najwięcej do gmin:

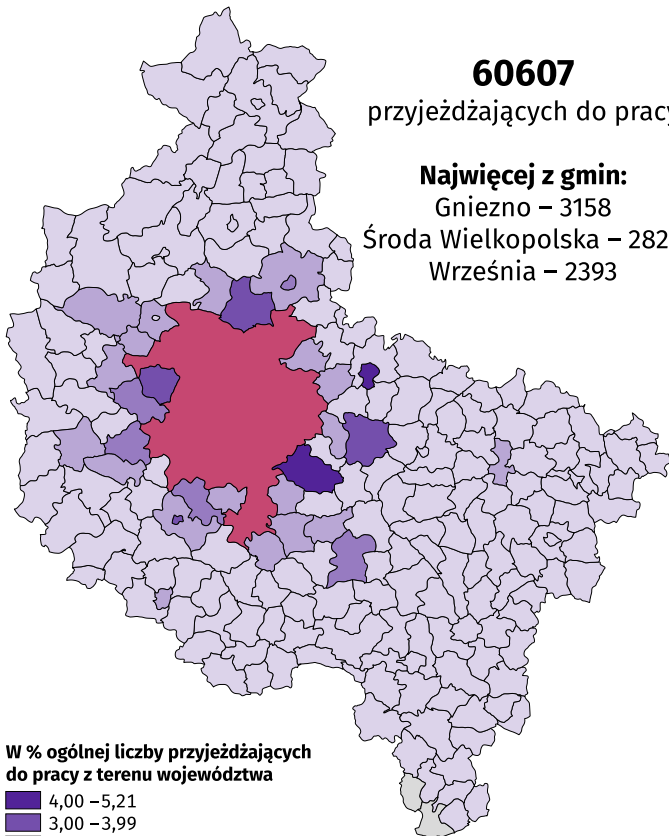
Warszawa – 5136
Wrocław – 839
Kraków – 410

**PRZYJEŹDZAJĄCY DO PRACY DO METROPOLII
Z GMIN WOJEWÓDZTWA WIELKOPOLSKIEGO W 2021 R.**

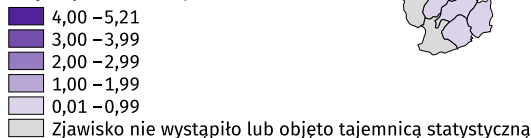
60607 przyjeżdżających do pracy

Najwięcej z gmin:

Gniezno – 3158
Środa Wielkopolska – 2828
Września – 2393



W % ogólnej liczby przyjeżdżających do pracy z terenu województwa

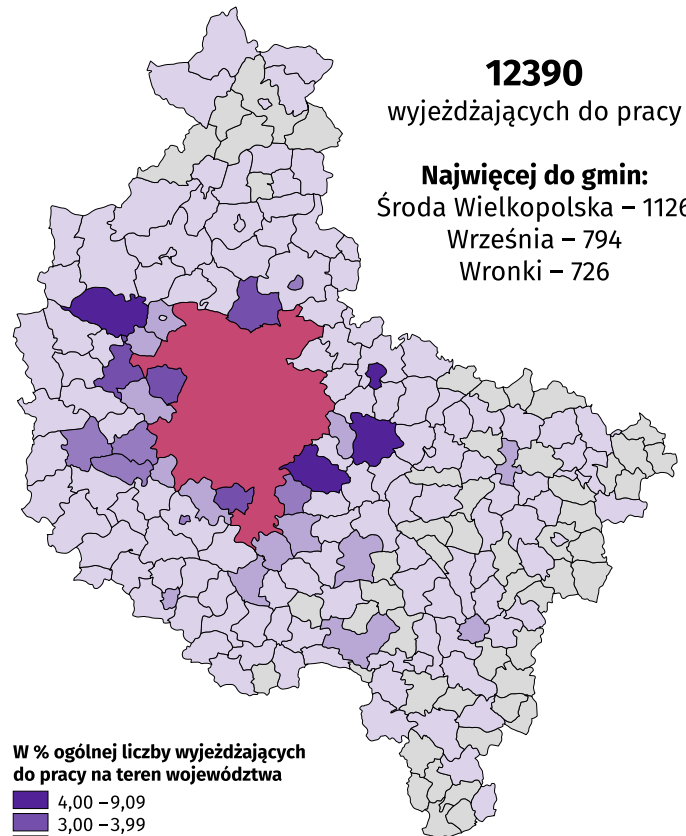


**WYJEŹDZAJĄCY DO PRACY Z METROPOLII
DO GMIN WOJEWÓDZTWA WIELKOPOLSKIEGO W 2021 R.**

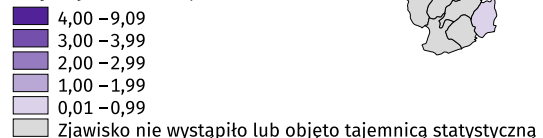
12390 wyjeżdżających do pracy

Najwięcej do gmin:

Środa Wielkopolska – 1126
Września – 794
Wronki – 726



W % ogólnej liczby wyjeżdżających do pracy na teren województwa



Więcej w publikacji:

Dojazdy do pracy w świetle wyników NSP 2021