

Dział VIII. Edukacja i wychowanie Chapter VIII. Education

TABLE 1 (63). EDUKACJA WEDŁUG SZCZEBLI KSZTAŁCENIA
EDUCATION BY LEVELS

WYSZCZEGÓLNIENIE	2015/16	2019/20	2020/21	2022/23	SPECIFICATION
WYCHOWANIE PRZEDSZKOLNE^a PRE-PRIMARY EDUCATION^a					
Placówki	1849	2003	2026	2000	Establishments
w tym na wsi	955	1011	1019	1019	of which in rural areas
w tym:					of which:
przedszkola	1184	1346	1379	1430	nursery schools
w tym specjalne	11	24	25	26	of which special
w tym na wsi	460	540	554	575	of which in rural areas
oddziały przedszkolne w szkołach podstawowych	588	595	583	515	pre-primary sections in primary schools
SZKOŁY SCHOOLS					
Szkoły:					Schools:
podstawowe	1223	1314	1303	1295	primary
w tym na wsi	808	812	800	786	of which in rural areas
gimnazja	679	.	.	.	lower secondary
specjalne przysposabiające do pracy branżowe I stopnia ^b	47	49	50	51	special job-training
branżowe II stopnia	150	162	165	167	stage I sectoral vocational ^b
licea ogólnokształcące	.	.	9	25	stage II sectoral vocational
technika	184	190	193	208	general secondary
ogólnokształcące artystyczne ^c	169	159	160	159	technical secondary
policealne	6	6	6	6	general art ^c
dla dorosłych	200	137	123	118	post-secondary
Uczelnie	171	127	118	94	for adults
Uczelnie	37	32	32	32	Higher education institutions
NAUCZYCIELE^d TEACHERS^d					
Szkoły:					Schools:
podstawowe	18192	26028	26254	25273	primary
w tym na wsi	7950	11291	11366	10979	of which in rural areas
gimnazja	9558	.	.	.	lower secondary
branżowe I stopnia ^{be}	1582	1886	1914	1899	stage I sectoral vocational ^{be}
branżowe II stopnia	.	.	4	27	stage II sectoral vocational
licea ogólnokształcące	3460	4028	4187	4190	general secondary
technika ^f	3992	4996	5162	5534	technical secondary ^f
policealne	616	252	267	250	post-secondary
Uczelnie	9318	8872	8805	8819	Higher education institutions
DZIECI, UCZNIOWIE I STUDENCI CHILDREN, PUPILS AND STUDENTS					
Wychowanie przedszkolne ^g :					Pre-primary education ^g :
dzieci w wieku 6 lat	40259	34977	37247	39964	6-year-old children
w tym w przedszkolach	31844	25676	28100	31441	of which in nursery schools
Szkoły:					Schools:
podstawowe	247900	304452	307644	310487	primary
w tym na wsi	101329	124134	125973	124455	of which in rural areas
gimnazja	104157	.	.	.	lower secondary
specjalne przysposabiające do pracy	966	1272	1209	1206	special job-training
branżowe I stopnia ^b	22984	25939	26568	26483	stage I sectoral vocational ^b
branżowe II stopnia	.	.	179	1661	stage II sectoral vocational
licea ogólnokształcące	43346	54560	54811	61479	general secondary
technika	46248	62996	63885	73019	technical secondary
ogólnokształcące artystyczne ^c	930	962	959	957	general art ^c
policealne	20991	14988	15197	21601	post-secondary
dla dorosłych	17009	11945	9888	8776	for adults
Uczelnie	140135	123189	127771	124105	Higher education institutions

a Obejmuje przedszkola, oddziały przedszkolne w szkołach podstawowych, zespoły wychowania przedszkolnego i punkty przedszkolne. b W roku szkolnym 2015/16 zasadnicze szkoły zawodowe. c Dające uprawnienia zawodowe. d-f Łącznie ze szkołami: d – dla dorosłych; e – specjalnymi przysposabiającymi do pracy; f – ogólnokształcącymi artystycznymi dającymi uprawnienia zawodowe. g W roku szkolnym 2015/16 – w wieku 5 lat. a Includes nursery schools, pre-primary sections in primary schools, pre-primary education units and pre-primary centres. b In the 2015/16 school year, basic vocational schools. c Leading to professional certification. d-f Including schools: d – for adults; e – special job-training schools; f – general art schools leading to professional certification. g In the 2015/16 school year – 5 years old.

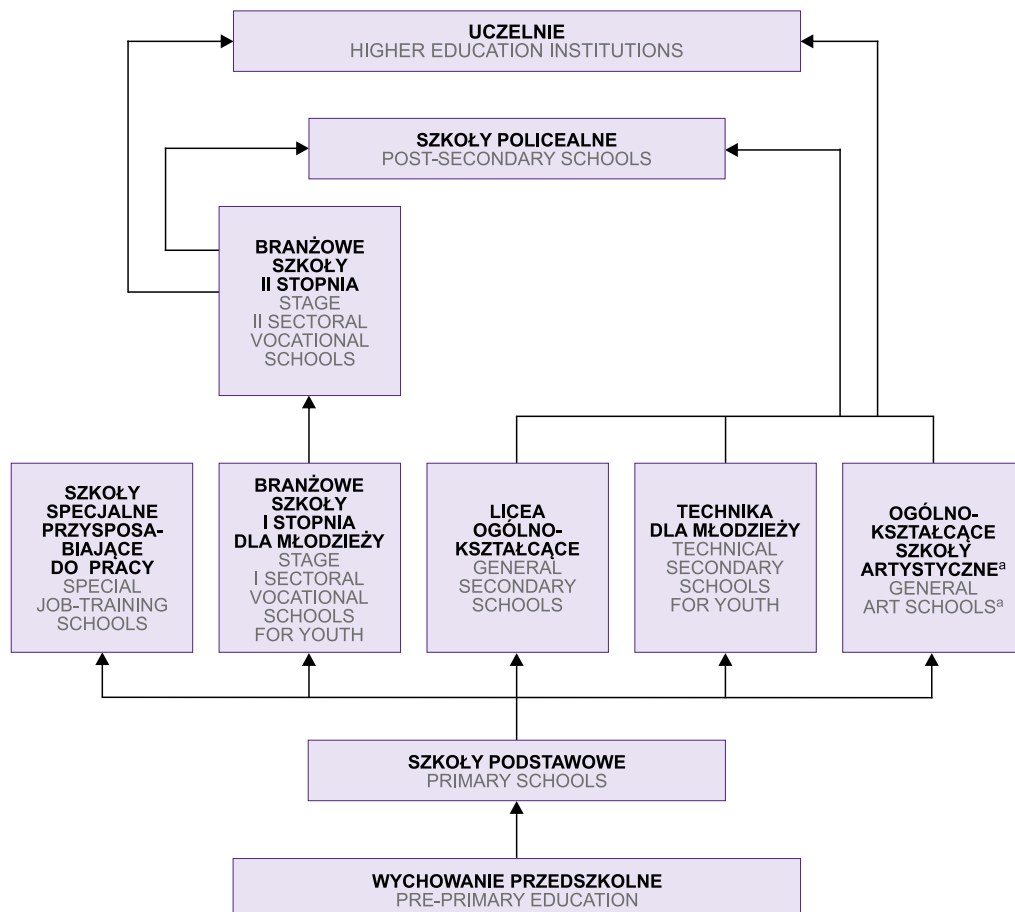
TABL. 1 (63). **EDUKACJA WEDŁUG SZCZEBLI KSZTAŁCENIA (dok.)**
EDUCATION BY LEVELS (cont.)

WYSZCZEGÓLNIENIE	2015/16	2019/20	2020/21	2022/23	SPECIFICATION
	ABSOLWENCI		GRADUATES		
Szkoły:					Schools:
podstawowe	34029	33675	35330	.	primary
gimnazja	33917	.	.	.	lower secondary
specjalne przysposabiające do pracy	208	257	195	.	special job-training
branżowe I stopnia ^b	7325	5438	5350	.	stage I sectoral vocational ^b
branżowe II stopnia	stage II sectoral vocational
licea ogólnokształcące	14267	12475	12769	.	general secondary
technika	10305	10794	11003	.	technical secondary
ogólnokształcące artystyczne ^c	148	179	145	.	general art ^c
policealne	6263	4722	4358	.	post-secondary
dla dorosłych	4933	3566	3095	.	for adults
Uczelnie	36073	30107	30129	.	Higher education institutions

b W roku szkolnym 2015/16 zasadnicze szkoły zawodowe. c Dające uprawnienia zawodowe.

b In the 2015/16 school year, basic vocational schools. c Leading to professional certification.

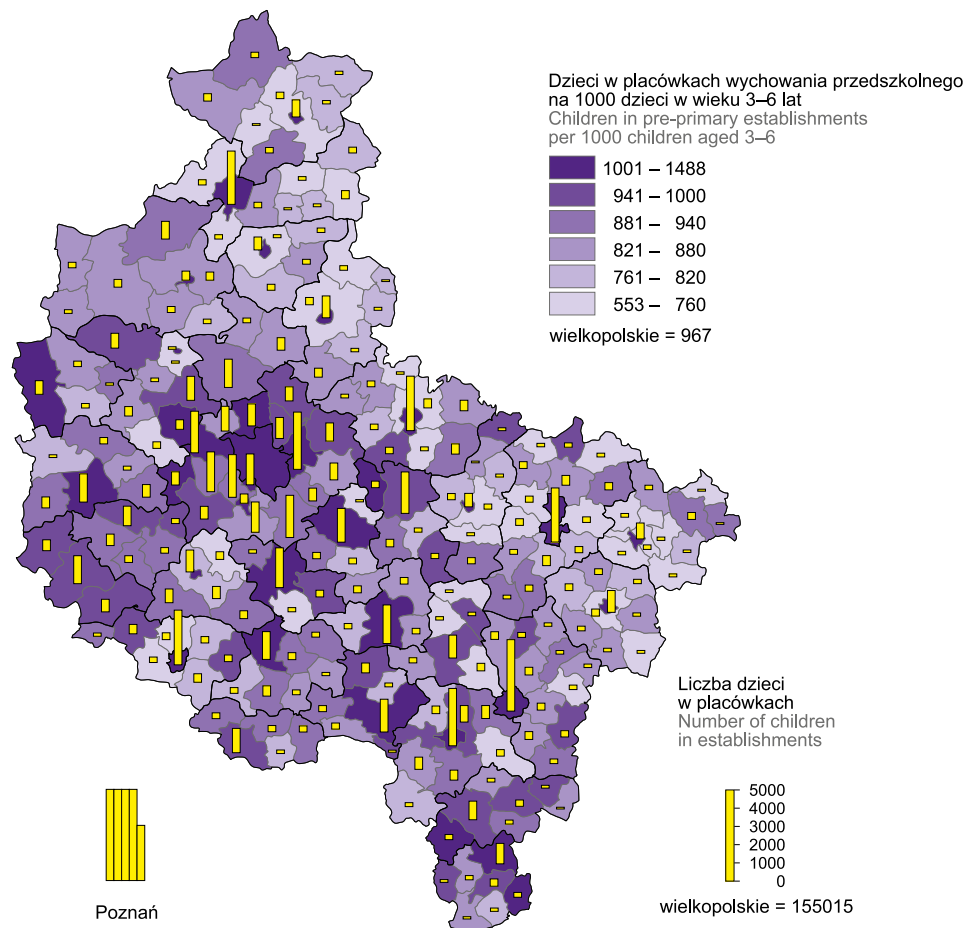
EDUKACJA WEDŁUG SZCZEBLI KSZTAŁCENIA W ROKU SZKOLNYM 2022/23
EDUCATION BY LEVELS IN THE 2022/23 SCHOOL YEAR



a Dające uprawnienia zawodowe.

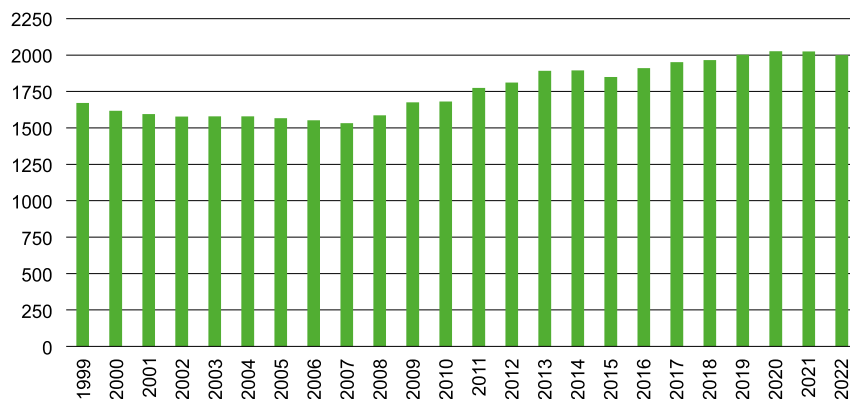
a Leading to professional certification.

MAPA 1 (18). WYCHOWANIE PRZEDSZKOLNE^a W ROKU SZKOLNYM 2022/23
 MAP 1 (18). PRE-PRIMARY EDUCATION^a IN THE 2022/23 SCHOOL YEAR



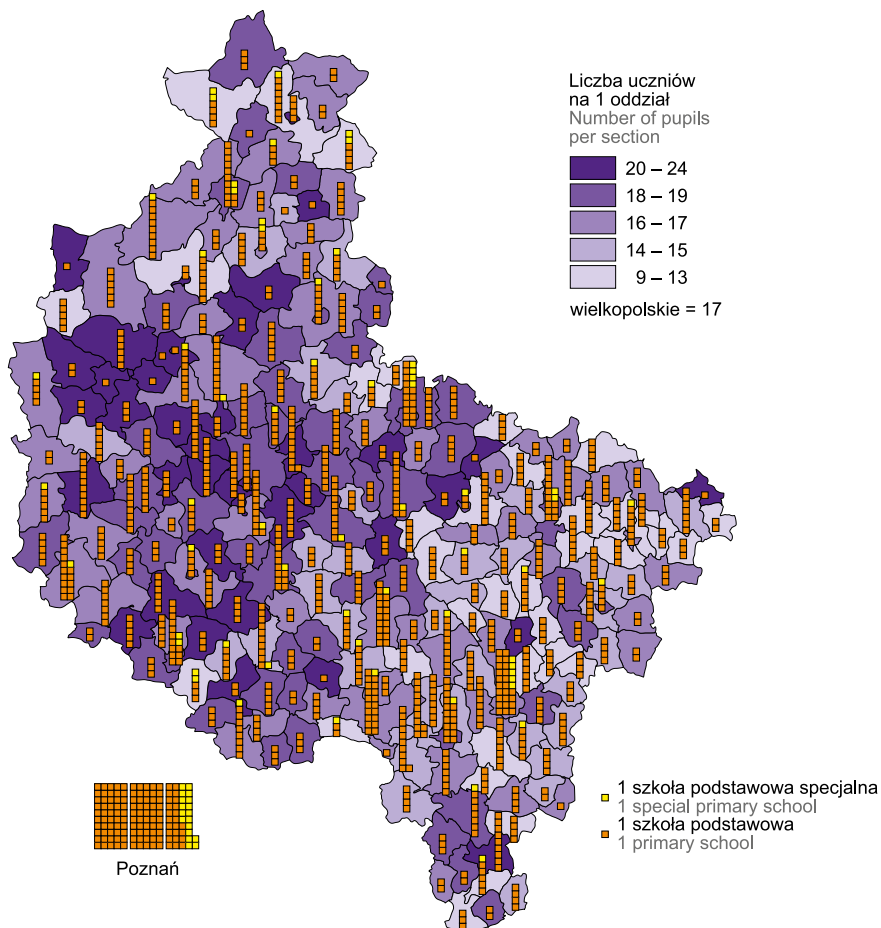
Liczba placówek

Number of establishments

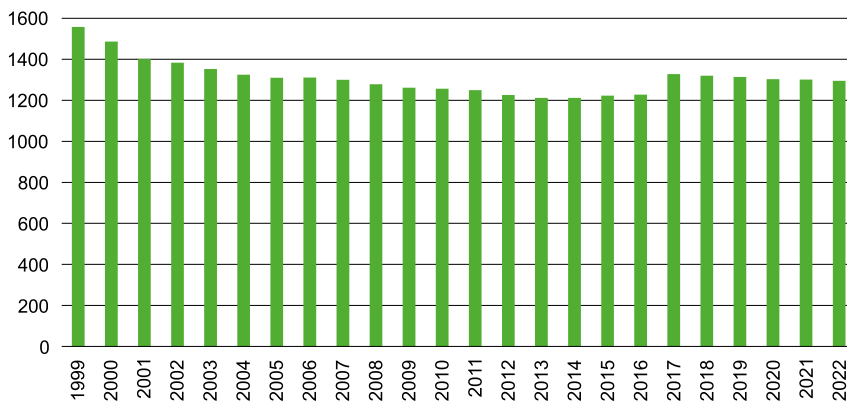


^a Obejmuje przedszkola, oddziały przedszkolne w szkołach podstawowych, zespoły wychowania przedszkolnego i punkty przedszkolne.
^a Includes nursery schools, pre-primary sections in primary schools, pre-primary education units and pre-primary centres.

MAPA 2 (19). SZKOŁY PODSTAWOWE DLA DZIECI I MŁODZIEŻY W ROKU SZKOLNYM 2022/23
 MAP 2 (19). PRIMARY SCHOOLS FOR CHILDREN AND YOUTH IN THE 2022/23 SCHOOL YEAR

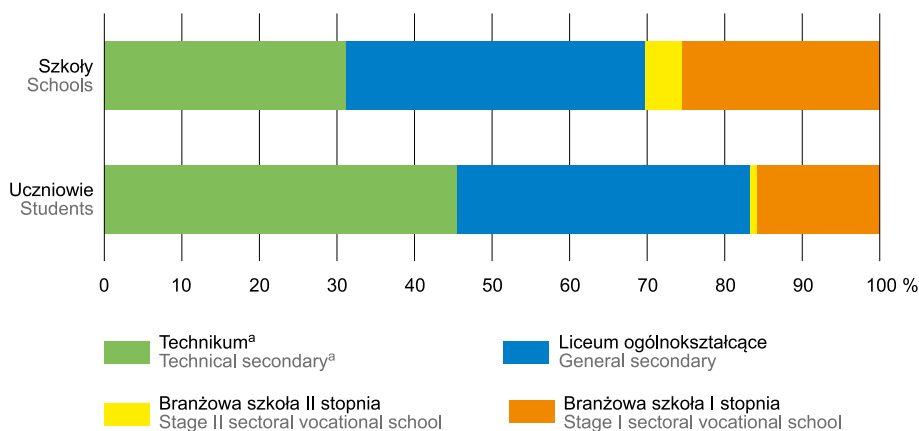
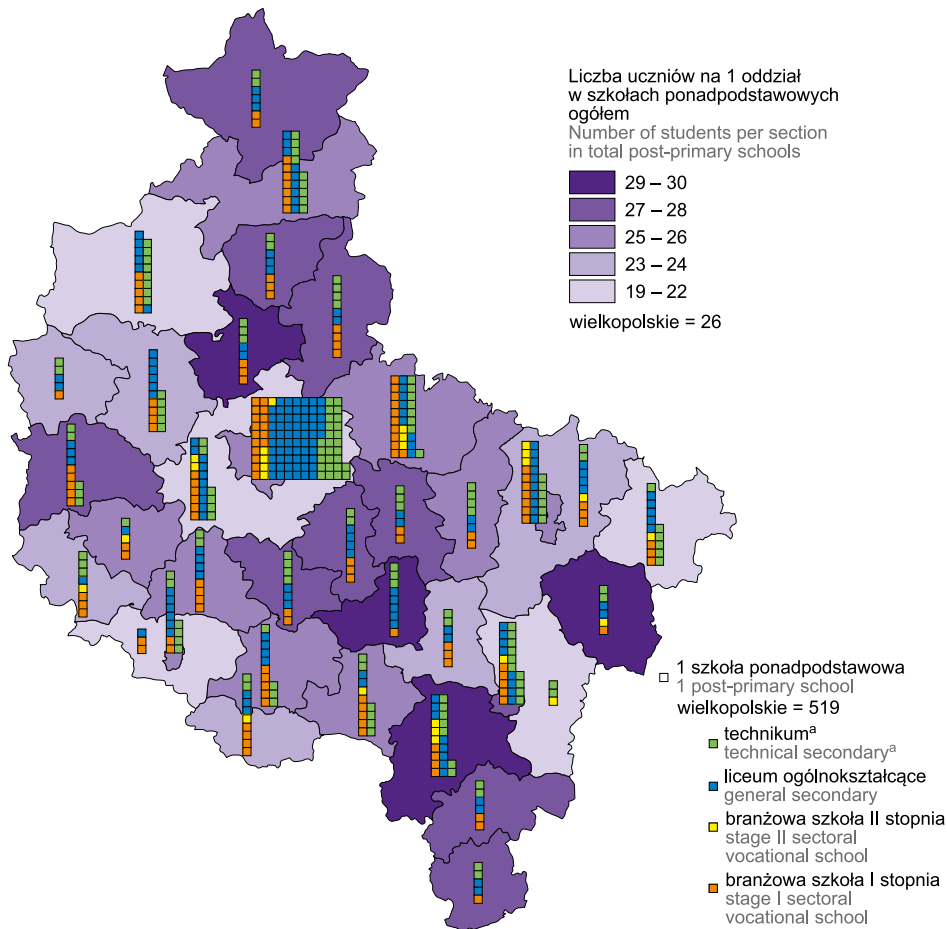


Liczba szkół podstawowych
 Number of primary schools



**MAPA 3 (20). SZKOŁY PONADPODSTAWOWE DLA MŁODZIEŻY (bez szkół specjalnych)
W ROKU SZKOLNYM 2022/23**

MAP 3 (20). POST-PRIMARY SCHOOLS FOR YOUTH (excluding special schools)
IN THE 2022/23 SCHOOL YEAR



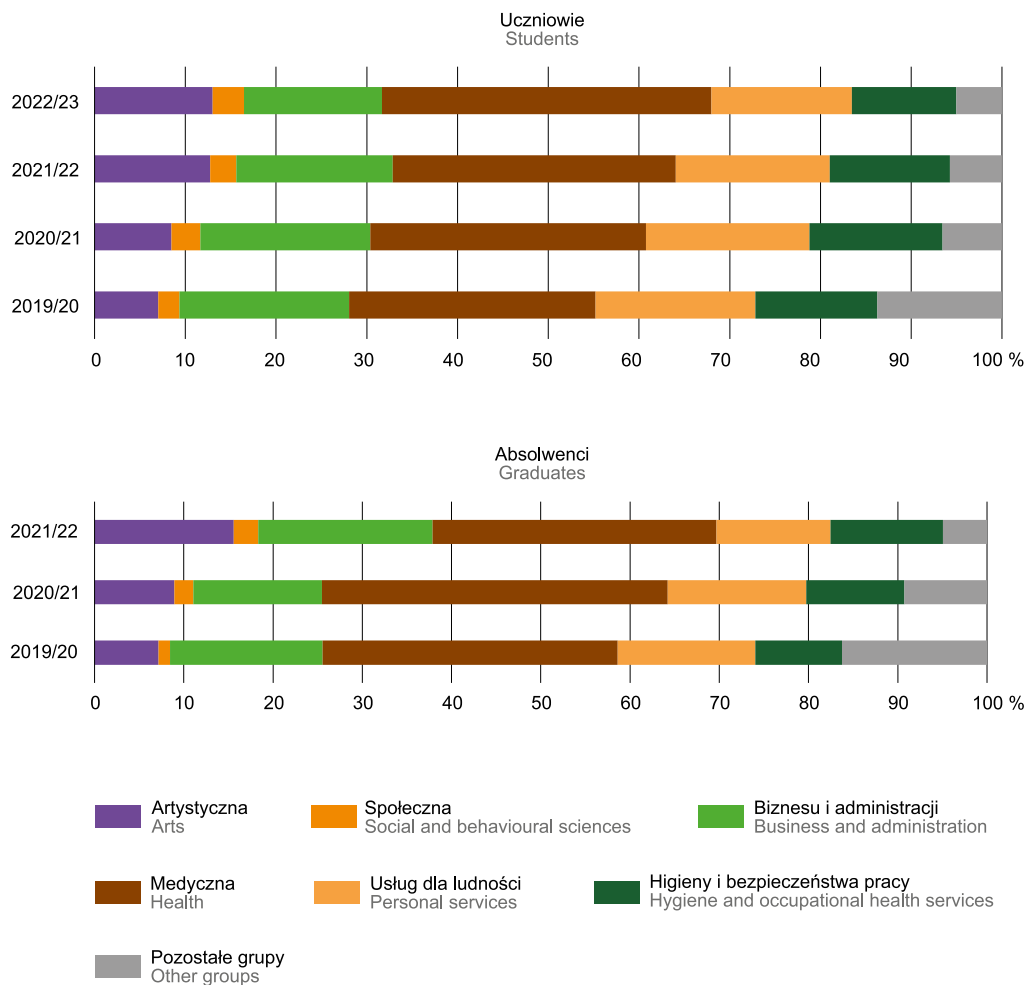
^a Łącznie z ogólnokształcącymi szkołami artystycznymi dającymi uprawnienia zawodowe.
^a Including general art schools leading to professional certification.

TABL. 2 (64). **SZKOŁY POLICEALNE (bez szkół specjalnych)**
POST-SECONDARY SCHOOLS (excluding special schools)

WYSZCZEGÓLNIENIE	2015/16	2019/20	2020/21	2022/23	SPECIFICATION
Szkoły	197	135	122	117	Schools
Oddziały	983	798	711	900	Sections
Uczniowie	20963	14945	15173	21570	Students
w tym kobiety	14969	10333	10963	15618	of which females
Absolwenci	6252	4698	4343	.	Graduates
w tym kobiety	4809	3420	3302	.	of which females

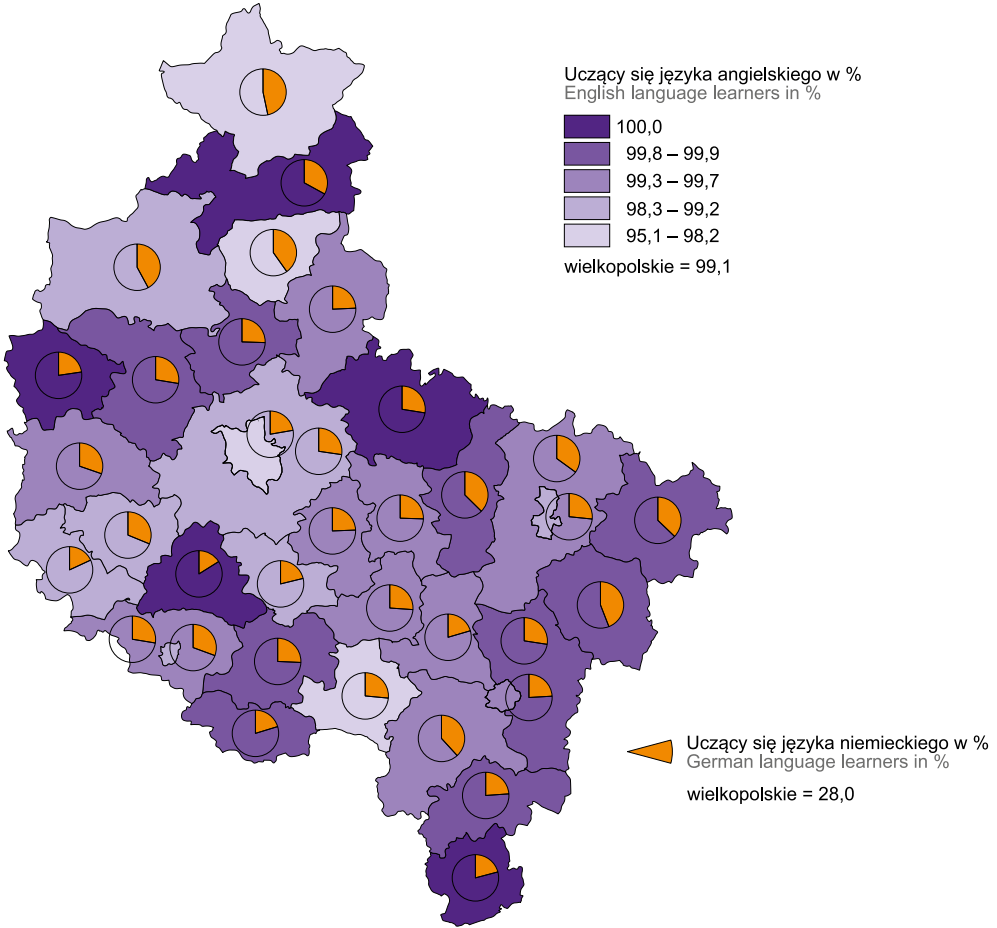
WYKRES 1 (49). **UCZNIOWIE I ABSOLWENCI SZKÓŁ POLICEALNYCH (bez szkół specjalnych)**
WEDŁUG PODGRUP KIERUNKÓW KSZTAŁCENIA

CHART 1 (49). **STUDENTS AND GRADUATES OF POST-SECONDARY SCHOOLS (excluding special schools) BY NARROW FIELDS OF EDUCATION**

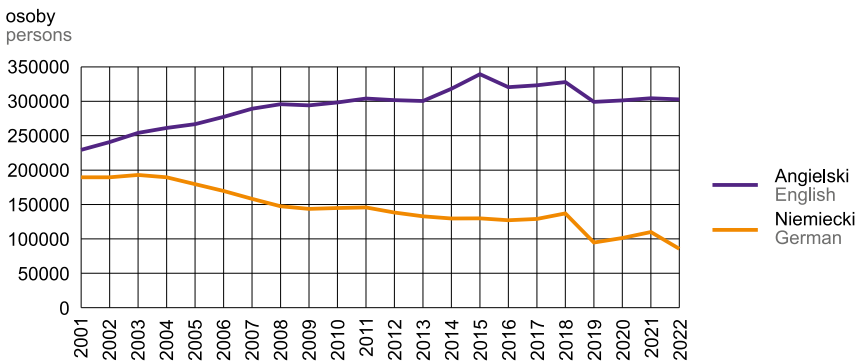


MAPA 4 (21). UCZĄCY SIĘ JĘZYKÓW OBCYCH W SZKOŁACH PODSTAWOWYCH DLA DZIECI I MŁODZIEŻY W ROKU SZKOLNYM 2022/23 (bez szkół specjalnych)

MAP 4 (21). PUPILS AND STUDENTS LEARNING FOREIGN LANGUAGES IN PRIMARY SCHOOLS IN THE 2022/23 SCHOOL YEAR (excluding special schools)

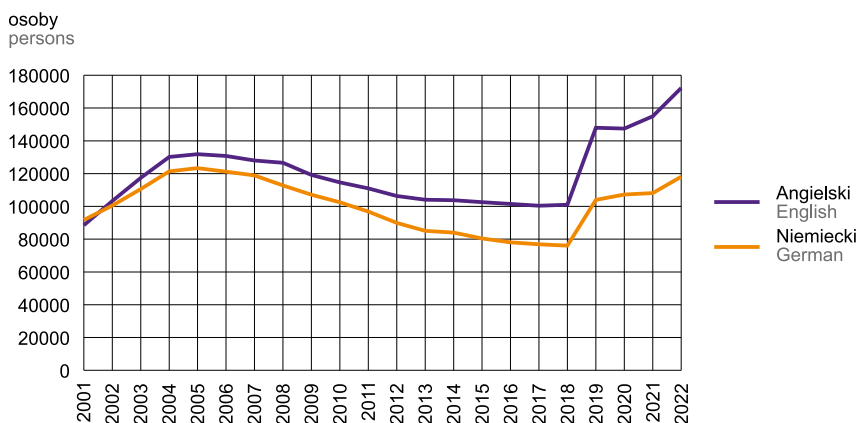
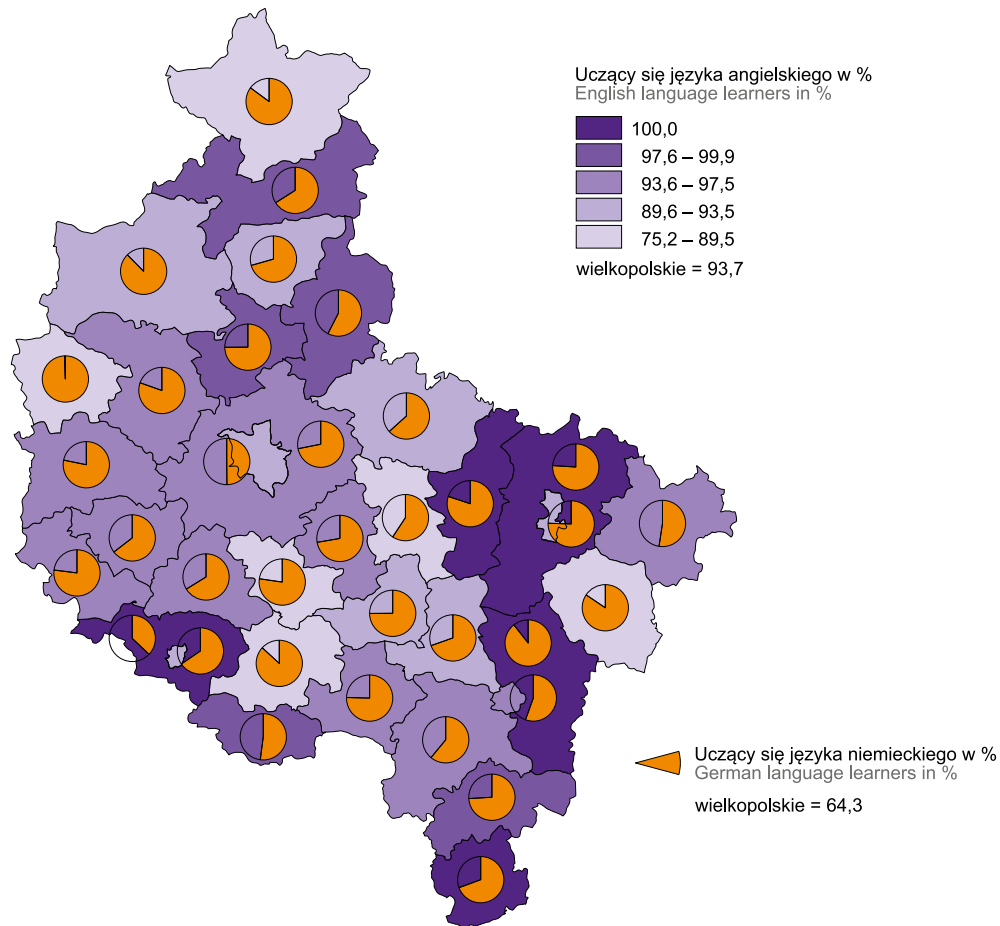


W szkołach podstawowych i gimnazjach dla dzieci i młodzieży
In primary schools and lower secondary schools for children and youth



MAPA 5 (22). **UCZĄCY SIĘ JĘZYKÓW OBCYCH W SZKOŁACH PONADPODSTAWOWYCH DLA MŁODZIEŻY I SZKOŁACH POLICEALNYCH W ROKU SZKOLNYM 2022/23 (bez szkół specjalnych)**

MAP 5 (22). PUPILS AND STUDENTS LEARNING FOREIGN LANGUAGES IN POST-PRIMARY SCHOOLS FOR YOUTH AND IN POST-SECONDARY SCHOOLS IN THE 2022/23 SCHOOL YEAR (excluding special schools)



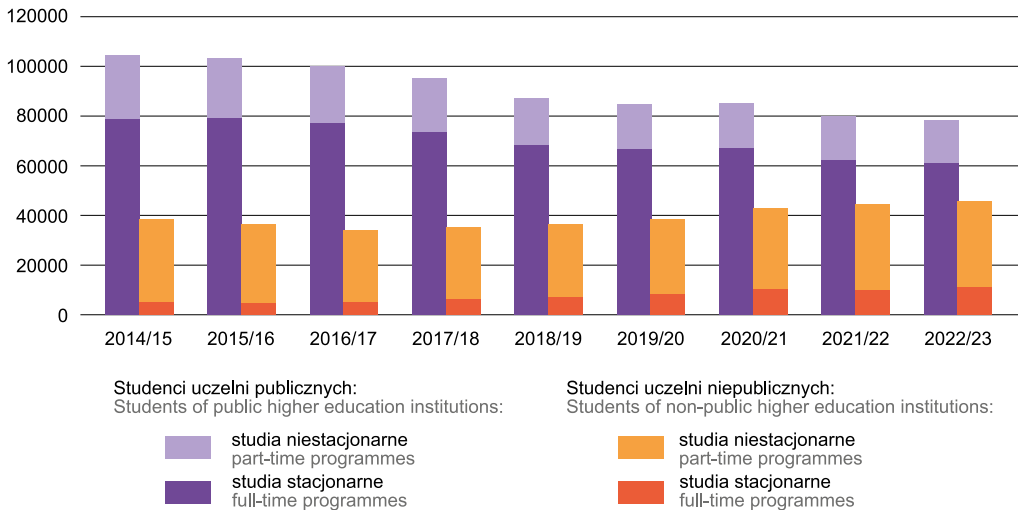
TABL. 3 (65). **UCZELNIE W ROKU AKADEMICKIM 2022/23**
HIGHER EDUCATION INSTITUTIONS IN THE 2022/23 ACADEMIC YEAR

WYSZCZEGÓLNIENIE Higher education institutions	Uczelnie Higher education institutions	Nauczyciele akademicy ^a Academic teachers ^a	Studenci Students			Absolwenci ^b Graduates ^b	SPECIFICATION
			ogółem total	z ogółem of total			
				na studiach stacjonarnych full-time programmes	cudzoziemcy foreigners		
OGÓŁEM	32	8819	124105	72436	9545	30359	TOTAL
Uczelnie nadzorowane przez ministra właściwego ds. szkolnictwa wyższego	29	7027	114740	64228	8538	28156	HEIs supervised by the minister responsible for higher education
Uczelnie nadzorowane przez ministra właściwego ds. zdrowia	1	1271	7381	6542	814	1623	HEIs supervised by the minister responsible for health
Uczelnie nadzorowane przez ministra właściwego ds. kultury i ochrony dziedzictwa narodowego	2	521	1984	1666	193	580	HEIs supervised by the minister responsible for culture and protection of national heritage

a Pełno- i niepełnozatrudnieni w przeliczeniu na pełne etaty, zatrudnieni w pełnym wymiarze godzin w więcej niż jednej uczelni wykazani zostali w każdym miejscu pracy. b W podziale według uczelni – osoby, które uzyskały dyplom ukończenia studiów w okresie od 1 stycznia do 31 grudnia 2022 r.

a Full-time and part-time employed converted into full-time equivalent units, teachers employed full-time in more than one institution have been shown in all workplaces. b In the breakdown by types of higher education institutions – persons who obtained higher education diplomas between 1 January and 31 December 2022.

WYKRES 2 (50). **STUDENCI UCZELNI**
CHART 2 (50). **STUDENTS OF HIGHER EDUCATION INSTITUTIONS**



TABL. 4 (66). **UCZESTNICZY STUDIÓW PODYPLOMOWYCH I DOKTORANCI**
NON-DEGREE POSTGRADUATE PROGRAMME STUDENTS AND DOCTORAL STUDENTS

LATA YEARS	Uczestnicy studiów podyplomowych Non-degree postgraduate programme students		Doktoranci Doctoral students			
	ogółem total	w tym kobiety of which females	na studiach doktoranckich in doctoral programmes		w szkołach doktorskich in doctoral schools	
			ogółem total	w tym kobiety of which females	ogółem total	w tym kobiety of which females
2015/16	13127	9351	3143	1649	.	.
2019/20	10995	7820	2139	1170	258	152
2020/21	9545	6910	1659	895	636	344
2022/23	10298	7619	747	397	1386	752