

**URZĄD STATYSTYCZNY W POZNANIU**  
STATISTICAL OFFICE IN POZNAŃ

**INWESTYCJE I ŚRODKI TRWAŁE  
W WOJEWÓDZTWIE WIELKOPOLSKIM  
W LATACH 2000–2008**

INVESTMENTS AND FIXED ASSETS  
IN WIELKOPOLSKIE VOIVODSHIP  
IN 2000–2008

**ANALIZY STATYSTYCZNE**  
STATISTICAL ANALYSIS

POZNAŃ 2010

ZESPÓŁ REDAKCYJNY    *EDITORIAL BOARD*  
URZĘDU STATYSTYCZNEGO    *OF STATISTICAL OFFICE*  
W POZNANIU    *IN POZNAŃ*

Przewodniczący    *President*

Jacek Kowalewski

Redaktor główny    *Editor in chief*

Tomasz Klimanek

Członkowie    *Members*

Danuta Brzozowska, Maria Jasiewicz, Piotr Jastrzębski, Ewa Kowalka,  
Kazimierz Kruszką, Arleta Olbrot-Brzezińska, Artur Owczarkowski

Sekretarz    *Secretary*

Emilia Bogacka

Publikacja opracowana w Wydziale Analiz,    *Publication was compiled in Analysis,*  
Opracowań Zbiorczych i Udostępniania    *Studies of Aggregate and Data Dissemination*  
Informacji Urzędu Statystycznego    *Division of Statistical Office in Poznań*  
w Poznaniu przez Zespół w składzie:    *by group consisting of:*

Agnieszka Bieniek, Emilia Bogacka, Hanna Cieślińska, Marta Kowalczyk, Ewa Kowalka,  
Katarzyna Piętań, Maciej Pilarski, Leszek Siwka, Ewelina Żelobowska

Wersja elektroniczna:    *Electronic version:*

Krzysztof Tobała, Gabriela Wyrwas

**Prosimy o podanie źródła przy publikowaniu  
danych Urzędu Statystycznego**

***When publishing data of Statistical Office  
– please indicate source***

**ISBN 978-83-61264-15-6**

---

URZĄD STATYSTYCZNY W POZNANIU  
*STATISTICAL OFFICE IN POZNAŃ*

ul. Jana H. Dąbrowskiego 79, 60-959 POZNAŃ

Kontakt: tel. 61 27 98 320, 61 27 98 325;  
*Contact* fax 61 27 98 360  
e-mail: SekretariatUSPOZ@stat.gov.pl

Adres w Internecie: <http://www.stat.gov.pl/poznan>  
*Internet address*

---

## PRZEDMOWA

Publikacja *Inwestycje i środki trwałe w województwie wielkopolskim w latach 2000–2008* zawiera usystematyzowany zbiór informacji statystycznych o działalności inwestycyjnej i wielkości majątku trwałego w Wielkopolsce.

Dane dotyczące wartości, dynamiki oraz struktury nakładów inwestycyjnych i środków trwałych przedstawiono dla całej gospodarki narodowej, dla przedsiębiorstw o liczbie pracujących większej od 9 oraz dla państwowych i samorządowych jednostek i zakładów budżetowych. Informacje o działalności inwestycyjnej w województwie uzupełniono ponadto o dane z zakresu ochrony środowiska i gospodarki wodnej.

Prezentacja materiału statystycznego w kilkuletniej perspektywie czasowej dała możliwość obserwacji tendencji rozwojowych i określenia kierunków przeobrażeń. Dane zestawiono w różnych przekrojach strukturalnych, także w ujęciu terytorialnym, według podregionów i powiatów.

Zebrane w tablicach informacje za lata 2000–2008, grupowane według sekcji, zaprezentowano w układzie Polskiej Klasyfikacji Działalności 2004 (PKD 2004). W aneksie zamieszczono dodatkowo tablicę zawierającą wybrane dane o nakładach inwestycyjnych oraz wartości brutto środków trwałych w 2008 r. w układzie PKD 2007.

Część tabelaryczną publikacji uzupełnia komentarz analityczny, w którym dokonano syntezy wyników badań. Został on także wzbogacony o graficzną prezentację niektórych zjawisk.

Polecając Państwu publikację *Inwestycje i środki trwałe w województwie wielkopolskim w latach 2000–2008*, mam nadzieję, że czytelnik znajdzie w niej odpowiedzi na pytania o rozmiary i kierunki inwestycji, o wielkość i strukturę majątku trwałego, a także o pozycję Wielkopolski wśród innych województw oraz o jej udział w wielkościach krajowych. Wierzę, że lektura niniejszego opracowania zainspiruje do dalszej pogłębionej analizy poruszanej tu problematyki.

Dyrektor  
Urzędu Statystycznego w Poznaniu



dr Jacek Kowalewski

## **PREFACE**

*The publication Investments and fixed assets in Wielkopolskie Voivodship in 2000–2008 contains systematic set of information on investment activities and size of fixed assets in Wielkopolska region.*

*Data concerning values, dynamics and structure of investment outlays and fixed assets were presented for the whole national economy, for enterprises employing more than 9 persons and for state and self-government units and budgetary establishments. Information on investment activities in the voivodship were supplemented by data on environmental protection and water management.*

*Presentation of statistical materials in several year retrospection enabled to observe development tendencies and to identify directions of transformations. Data were collected in various structural breakdowns, also in territorial intersection, by subregions and powiats.*

*The information for years 2000–2008, collected in tables and grouped by sections, were presented in accordance with the Polish Classification of Activities 2004 (PKD 2004). In the appendix, tables containing selected data on investment outlays and gross value of fixed assets in 2008 according to the PKD 2007 were additionally presented.*

*The table part of the publication was supplemented by an analytical commentary, where a summary of surveys' results was presented. It was also extended by a graphical presentation of some phenomena.*

*Recommending you the publication Investments and fixed assets in Wielkopolskie Voivodship in 2000–2008, I would like to express my hope that the reader will find here responses to questions concerning size and directions of investments, size and structure of fixed assets and also a rank of Wielkopolska region among other voivodship and its share in national quantities. I believe that reading of this elaboration will inspire you to conduct a further, deeper, analysis of problems raised here.*

*Director  
of Statistical Office in Poznań*



*Dr. Jacek Kowalewski*

## SPIS RZECZY

## CONTENTS

|  |  | Str.<br>Page |
|--|--|--------------|
| <b>Przedmowa</b> .....   | <i>Preface</i> .....   | 3-4          |
| <b>Znaki umowne. Ważniejsze skróty</b> .....   | <i>Symbols. Major abbreviations</i> .....  | 10           |
| <b>Uwagi ogólne</b> .....  | <i>General notes</i> .....   | 11           |
| <b>Uwagi metodyczne</b> .....  | <i>Methodological notes</i> .....  | 14           |
| <b>Wyniki badań – synteza</b> .....  | <i>Results of surveys – synthetic</i> .....  | 19           |
| 1. Nakłady inwestycyjne w gospodarce narodowej .....   | <i>Investment outlays in national economy</i> .....  | 19           |
| 2. Nakłady inwestycyjne w przedsiębiorstwach .....   | <i>Investment outlays in enterprises</i> .....   | 20           |
| 3. Nakłady inwestycyjne w państwowych i samorządowych jednostkach i zakładach budżetowych .....            | <i>Investment outlays in budgetary state and local self-government units and entities</i> .....          | 22           |
| 4. Nakłady na środki trwałe służące ochronie środowiska i gospodarce wodnej .....                          | <i>Outlays on fixed assets in environmental protection and water management</i> .....                    | 23           |
| 5. Wartość brutto środków trwałych w gospodarce narodowej .....  | <i>Gross value of fixed assets in the national economy</i> .....   | 24           |
| 6. Wartość brutto środków trwałych w przedsiębiorstwach .....  | <i>Gross value of fixed assets in enterprises</i> .....  | 25           |
| 7. Wartość brutto środków trwałych w państwowych i samorządowych jednostkach i zakładach budżetowych ..... | <i>Gross value of fixed assets in budgetary state and local self-government units and entities</i> ..... | 27           |

## TABLICE PRZEGLĄDOWE

## REVIEW TABLES

|   |  | Tabl.<br>Table | Str.<br>Page |
|---|--|----------------|--------------|
| Ważniejsze dane o województwie (2000–2008) .....  | <i>Major data on the voivodship (2000–2008)</i> .....  | I              | 28           |
| Województwo wielkopolskie na tle pozostałych województw (2000, 2008) .....                  | <i>Wielkopolskie Voivodship against the background of other voivodships (2000, 2008)</i> .....                     | II             | 32           |
| Uszeregowanie powiatów województwa wielkopolskiego według wybranych cech (2000, 2008) ..... | <i>Arrangement of powiats of Wielkopolskie Voivodship according to selected characteristics (2000, 2008)</i> ..... | III            | 38           |
| Powiaty na tle województwa (2000, 2008) ..  | <i>Powiats against the background of voivodship (2000, 2008)</i> .....   | IV             | 40           |

## TABLICE TEMATYCZNE

## THEMATIC TABLES

### 1. Nakłady inwestycyjne

### 1. Investment outlays

|   |   |   |    |
|---|---|---|----|
| Nakłady inwestycyjne w gospodarce narodowej według sekcji (ceny bieżące) [2000, 2005, 2007, 2008] ..... | <i>Investment outlays in national economy by sections (current prices) [2000, 2005, 2007, 2008]</i> ..... | 1 | 43 |
|---|---|---|----|



|  | Tabl.<br>Table | Str.<br>Page |
|--|----------------|--------------|
| <b>2. Środki trwałe</b>  |                |              |
| Wartość brutto środków trwałych w gospodarce narodowej według sektorów własności i sekcji (bieżące ceny ewidencyjne) [2000, 2005, 2007, 2008] .....  | 1 (14)         | 75           |
| Wartość brutto, netto i stopień zużycia środków trwałych w przedsiębiorstwach według wybranych sekcji i działów (2000, 2005, 2007, 2008) .....   | 2 (15)         | 77           |
| Wartość brutto środków trwałych w przedsiębiorstwach według grup środków trwałych, wybranych sekcji i działów (bieżące ceny ewidencyjne) [2000, 2005, 2007, 2008] ...  | 3 (16)         | 80           |
| Wartość brutto środków trwałych w przedsiębiorstwach według podregionów i powiatów (bieżące ceny ewidencyjne) [2000, 2005, 2007, 2008] .....   | 4 (17)         | 83           |
| Wartość brutto środków trwałych w przedsiębiorstwach według podregionów, powiatów i wybranych sekcji (bieżące ceny ewidencyjne) [2000, 2008] .....   | 5 (18)         | 84           |
| Wartość brutto środków trwałych w państwowych i samorządowych jednostkach i zakładach budżetowych według grup środków trwałych, wybranych sekcji i działów (bieżące ceny ewidencyjne) [2000, 2005, 2007, 2008] ..... | 6 (19)         | 90           |
| Wartość netto środków trwałych w państwowych i samorządowych jednostkach i zakładach budżetowych według grup środków trwałych, wybranych sekcji i działów (bieżące ceny ewidencyjne) [2000, 2005, 2007, 2008] .....  | 7 (20)         | 92           |
| Stopień zużycia środków trwałych w państwowych i samorządowych jednostkach i zakładach budżetowych według grup środków trwałych, wybranych sekcji i działów (2000, 2005, 2007, 2008) .....                           | 8 (21)         | 94           |

**ANEKS****ANNEX**

|  | Str.<br>Page |
|--|--------------|
| Wybrane dane o nakładach inwestycyjnych i wartości brutto środków trwałych w 2008 r. według PKD 2007. .... | 96           |

## SPIS WYKRESÓW

## LIST OF GRAPHS

|  |   | Str.<br>Page |
|--|---|--------------|
| 1. Podział administracyjny województwa wielkopolskiego w 2008 r. ....  | <i>Territorial division of Wielkopolskie Voivodship in 2008</i> .....   | 97           |
| 2. Nakłady inwestycyjne w gospodarce narodowej według sektorów własności i sekcji (ceny bieżące) [2000, 2008] ....                                     | <i>Investment outlays in national economy by ownership sectors and sections (current prices) [2000, 2008]</i> .....                                   | 98           |
| 3. Nakłady inwestycyjne w gospodarce narodowej na 1 mieszkańca w latach 2000–2008 (ceny bieżące) .....   | <i>Investment outlays in national economy per capita in years 2000–2008 (current prices)</i> .....  | 98           |
| 4. Nakłady inwestycyjne w gospodarce narodowej według sektorów własności (ceny bieżące) [2000, 2008] .....   | <i>Investment outlays in national economy by ownership sectors (current prices) [2000, 2008]</i> .....  | 99           |
| 5. Nakłady inwestycyjne w przedsiębiorstwach według sekcji (ceny bieżące) [2000, 2008] .....   | <i>Investment outlays in enterprises by sections (current prices) [2000, 2008]</i> .....  | 99           |
| 6. Nakłady inwestycyjne w przedsiębiorstwach według powiatów i podregionów (ceny bieżące) [2000, 2008] .....   | <i>Investment outlays in enterprises by powiats and subregions (current prices) [2000, 2008]</i> .....  | 100          |
| 7. Nakłady inwestycyjne w przedsiębiorstwach według powiatów i sekcji (ceny bieżące) [2000, 2008] .....  | <i>Investment outlays in enterprises by powiats and sections (current prices) [2000, 2008]</i> .....  | 101          |
| 8. Nakłady inwestycyjne w państwowych i samorządowych jednostkach i zakładach budżetowych według sekcji (ceny bieżące) [2000, 2008] .....              | <i>Investment outlays in budgetary state and local self-government units and entities by sections (current prices) [2000, 2008]</i> ....              | 102          |
| 9. Nakłady inwestycyjne w państwowych i samorządowych jednostkach i zakładach budżetowych według źródeł finansowania (ceny bieżące) [2000, 2008] ..... | <i>Investment outlays in budgetary state and local self-government units and entities by sources of financing (current prices) [2000, 2008]</i> ..... | 102          |
| 10. Nakłady na środki trwale służące ochronie środowiska według źródeł finansowania (ceny bieżące) [2000, 2008] .....                                  | <i>Outlays on fixed assets in environmental protection by financing sources (current prices) [2000, 2008]</i> .....                                   | 103          |
| 11. Nakłady na środki trwale służące gospodarce wodnej według źródeł finansowania (ceny bieżące) [2000, 2008] .....                                    | <i>Outlays on fixed assets in water management by financing sources (current prices) [2000, 2008]</i> .....   | 103          |
| 12. Nakłady na środki trwale służące ochronie środowiska i gospodarce wodnej według powiatów i podregionów w 2008 r. (ceny bieżące) .....              | <i>Outlays on fixed assets in environmental protection and water management by powiats and subregions in 2008 (current prices)</i> .....              | 104          |
| 13. Wartość brutto środków trwałych w gospodarce narodowej według sektorów własności i sekcji (bieżące ceny ewidencyjne) [2000, 2008] .....            | <i>Gross value of fixed assets in the national economy by ownership sectors and sections (current book-keeping prices) [2000, 2008]</i> .....         | 105          |
| 14. Wartość brutto środków trwałych w gospodarce narodowej na 1 mieszkańca w latach 2000–2008 (bieżące ceny ewidencyjne) .....                         | <i>Gross value of fixed assets in the national economy per capita in 2000–2008 (current book-keeping prices)</i> .....                                | 105          |



|  | <u>Str.</u><br><u>Page</u>  |
|--|---|
| 15. Stopień zużycia środków trwałych w przedsiębiorstwach według wybranych sekcji w % (bieżące ceny ewidencyjne) [2000, 2008] .....  | <i>Degree of fixed assets in enterprises by selected sections in % (current book-keeping prices) [2000, 2008] .....</i> 106   |
| 16. Wartość brutto, netto i stopień zużycia środków trwałych w przedsiębiorstwach (bieżące ceny ewidencyjne) [2000, 2008]  | <i>Gross, net value and degree fixed assets in enterprises (current book-keeping prices) [2000, 2008] .....</i> 106   |
| 17. Wartość brutto środków trwałych w przedsiębiorstwach według powiatów i podregionów (bieżące ceny ewidencyjne) [2000, 2008] .....   | <i>Gross value of fixed assets in enterprises by powiats and subregions (current book-keeping prices) [2000, 2008] .....</i> 107  |
| 18. Wartość brutto środków trwałych w przedsiębiorstwach według powiatów i sekcji (bieżące ceny ewidencyjne) [2000, 2008]  | <i>Gross value of fixed assets in enterprises by powiats and sections (current book-keeping prices) [2000, 2008] .....</i> 108  |
| 19. Wartość brutto środków trwałych w państwowych i samorządowych jednostkach i zakładach budżetowych według sekcji (bieżące ceny ewidencyjne) [2000, 2008]                      | <i>Gross value of fixed assets in budgetary state and local self-government units and entities by sections (current book-keeping prices) [2000, 2008] .....</i> 109                         |
| 20. Stopień zużycia środków trwałych w państwowych i samorządowych jednostkach i zakładach budżetowych według wybranych sekcji w % (bieżące ceny ewidencyjne) [2000, 2008] ..... | <i>Degree of consumption of fixed assets in budgetary state and local self-government units and entities by selected sections in % (current book-keeping prices) [2000, 2008] .....</i> 109 |
| 21. Nakłady inwestycyjne w gospodarce narodowej według województw w 2008 r. (ceny bieżące) .....   | <i>Investment outlays in the national economy by voivodships in 2008 (current prices) ..</i> 110  |
| 22. Nakłady inwestycyjne w gospodarce narodowej na 1 mieszkańca według województw (ceny bieżące) [2000, 2008] .....  | <i>Investment outlays in the national economy per capita by voivodships (current prices) [2000, 2008] .....</i> 110   |
| 23. Nakłady na środki trwałe służące ochronie środowiska na 1 mieszkańca według województw (ceny bieżące) [2000, 2008]   | <i>Outlays on fixed assets in environmental protection per capita by voivodships (current prices) [2000, 2008] .....</i> 111  |
| 24. Nakłady na środki trwałe służące gospodarce wodnej na 1 mieszkańca według województw (ceny bieżące) [2000, 2008] .....   | <i>Outlays on fixed assets in water management per capita by voivodships (current prices) [2000, 2008] .....</i> 111  |
| 25. Wartość brutto środków trwałych w gospodarce narodowej według województw w 2008 r. (bieżące ceny ewidencyjne) .....  | <i>Gross value of fixed assets in the national economy by voivodships in 2008 (current book-keeping prices) .....</i> 112   |
| 26. Wartość brutto środków trwałych w gospodarce narodowej na 1 mieszkańca według województw (bieżące ceny ewidencyjne) [2000, 2008] .....                                       | <i>Gross value of fixed assets in the national economy per capita by voivodships (current book-keeping prices) [2000, 2008] .....</i> 112   |

## ZNAKI UMOWNE

### SYMBOLS

|                       |       |   |
|-----------------------|-------|---|
| Kreska                | (–)   | – zjawisko nie występuje.<br><i>magnitude zero.</i>   |
| Zero                  | (0)   | – zjawisko istniało w wielkości mniejszej od 0,5;<br><i>magnitude not zero, but less than 0,5 of a unit;</i>  |
|                       | (0,0) | – zjawisko istniało w wielkości mniejszej od 0,05.<br><i>magnitude not zero, but less than 0,05 of a unit.</i>  |
| Kropka                | (.)   | – zupełny brak informacji albo brak informacji wiarygodnych.<br><i>data not available or not reliable.</i>  |
| Znak                  | (x)   | – wypełnienie pozycji jest niemożliwe lub niecelowe.<br><i>not applicable.</i>  |
| Znak                  | Δ     | – nazwy zostały skrócone w stosunku do obowiązującej klasyfikacji; ich pełne nazwy podano w uwagach ogólnych do <i>Publikacji</i> .<br><i>categories of applied classification are presented in abbreviated form; their full names are given in the general notes to the Publication.</i> |
| „W tym”<br>“Of which” | –     | – oznacza, że nie podaje się wszystkich składników sumy.<br><i>indicates that not all elements of the sum are given.</i>  |

## WAŻNIEJSZE SKRÓTY

### MAJOR ABBREVIATIONS

|                |   |                        |              |   |                                       |
|----------------|---|------------------------|--------------|---|---------------------------------------|
| tys.           | = | tysiąc                 | cd.          | = | ciąg dalszy                           |
| <i>thous.</i>  |   | <i>thousand</i>        | <i>cont.</i> |   | <i>continued</i>                      |
| mln            | = | milion                 | dok.         | = | dokończenie                           |
| <i>mln</i>     |   | <i>million</i>         | <i>cont.</i> |   | <i>continued</i>                      |
| mld            | = | miliard                | nr (Nr)      | = | numer                                 |
| <i>bn</i>      |   | <i>billion</i>         | <i>No.</i>   |   | <i>number</i>                         |
| zł             | = | złoty                  | poz.         | = | pozycja                               |
| <i>zl</i>      |   | <i>zloty</i>           |              |   | <i>item</i>                           |
| t              | = | tona                   | tabl.        | = | tablica                               |
|                |   | <i>tonne</i>           |              |   | <i>table</i>                          |
| km             | = | kilometr               | Dz. U.       | = | Dziennik Ustaw                        |
|                |   | <i>kilometre</i>       |              |   | <i>Journal of Laws</i>                |
| m <sup>3</sup> | = | metr sześcienny        | PKB          | = | produkt krajowy brutto                |
|                |   | <i>cubic metre</i>     | <i>GDP</i>   |   | <i>gross domestic product</i>         |
| d              | = | doba                   | EKG          | = | Europejska Komisja Gospodarcza        |
| <i>24h</i>     |   | <i>24 hours</i>        | <i>ECE</i>   |   | <i>Economic Commission for Europe</i> |
| r.             | = | rok                    | ONZ          | = | Organizacja Narodów Zjednoczonych     |
|                |   | <i>year</i>            | <i>UN</i>    |   | <i>United Nations</i>                 |
| t/r            | = | ton rocznie            |              |   |                                       |
| <i>t/y</i>     |   | <i>tonnes per year</i> |              |   |                                       |

## UWAGI OGÓLNE

1. Dane zamieszczone w publikacji – jeśli nie zaznaczono inaczej – **podano w każdorazowym podziale administracyjnym kraju.**

2. Prezentowane dane – jeśli nie zaznaczono inaczej – **dotyczą całej gospodarki narodowej.**

3. Dane prezentuje się:

1) w układzie **Polskiej Klasyfikacji Działalności 2004 (PKD 2004).**

W stosunku do PKD 2004 dokonano dodatkowego grupowania, ujmując pod pojęciem „**Przemysł**” sekcje: „Górnictwo”, „Przetwórstwo przemysłowe” oraz „Wytwarzanie i zaopatrywanie w energię elektryczną, gaz, wodę”.

Dane prezentowane w podziale według **rodzajów działalności** w:

- **usługach rynkowych** dotyczą sekcji: „Handel hurtowy i detaliczny; naprawa pojazdów samochodowych, motocykli oraz artykułów użytku osobistego i domowego”, „Hotele i restauracje”, „Transport, gospodarka magazynowa i łączność”, „Pośrednictwo finansowe”, „Obsługa nieruchomości, wynajem i usługi związane z prowadzeniem działalności gospodarczej”, „Działalność usługowa komunalna, społeczna i indywidualna, pozostała” oraz „Gospodarstwa domowe zatrudniające pracowników”;
- **usługach nierynkowych** dotyczą sekcji: „Administracja publiczna i obrona narodowa; obowiązkowe ubezpieczenia społeczne i powszechne ubezpieczenia zdrowotne”, „Edukacja” oraz „Ochrona zdrowia i pomoc społeczna”;

2) według sektorów własności, gdzie:

- **sektor publiczny** obejmuje własność państwową (Skarbu Państwa i państwowych osób prawnych), własność jednostek samorządu terytorialnego oraz „własność mieszaną” z przewagą kapitału (mienia) podmiotów sektora publicznego,
- **sektor prywatny** grupuje własność prywatną krajową (osób fizycznych i pozostałych jednostek prywatnych), własność zagraniczną (osób zagranicznych) oraz „własność mieszaną” z przewagą kapitału (mienia) podmiotów sektora prywatnego i brakiem przewagi sektorowej w kapitale (mieniu) podmiotu.

„Własność mieszaną” określona jest głównie dla spółek i wyznaczana na podstawie struktury kapitału (mienia) deklarowanego we wniosku rejestracyjnym spółki.

## GENERAL NOTES

1. Data in the publication, unless otherwise indicated, are presented according to the **administrative division of the country in a given period.**

2. Data presented, unless otherwise indicated, concern the **entire national economy.**

3. Data are presented:

1) according to the **Polish Classification of Activities 2004 (PKD 2004).**

In the Polish version of NACE an additional grouping was introduced under the item “**Industry**” sections: “Mining and quarrying”, “Manufacturing” and “Electricity, gas and water supply”.

Data presented in division by **kinds of activities** in:

- **market services** – sections: “Wholesale and retail trade; repair of motor vehicles, motorcycles and personal and household goods”, “Hotels and restaurants”, “Transport, storage and communication”, “Financial intermediation”, “Real estate, renting and business activities”, “Other community, social and personal service activities” and “Private households with employed persons”;
- **non-market services** – sections: “Public administration and defence; compulsory social security”, “Education” and “Health and social work”;

2) according to ownership sectors, with distinction of:

- **public sector** grouping state ownership (of the State Treasury and state legal persons), local self-government entity ownership as well as “mixed ownership” with a predominance of public sector entity capital (property),
- **private sector** grouping private domestic ownership (of natural persons and other private entities), foreign ownership (of foreign persons) as well as “mixed ownership” with a predominance of capital (property) of private sector entities and lack of predominance of public or private sector in capital (property) of the entity.

“Mixed ownership” is defined mainly for companies and determined on the basis of the capital (property) structure as declared in a company's registration application.

4. Liczby względne (wskaźniki, odsetki) obliczono z reguły na podstawie danych bezwzględnych wyrażonych z większą dokładnością niż podano w tablicach.

5. Przy **przeliczaniu na 1 mieszkańca (1000 ludności itp.)** danych według stanu w końcu roku przyjęto liczbę ludności według stanu w dniu 31 XII, a przy przeliczaniu danych charakteryzujących wielkość zjawiska w ciągu roku (np. ruch naturalny ludności, produkcja) – według stanu w dniu 30 VI.

6. Dane – jeśli nie zaznaczono inaczej – nie obejmują jednostek budżetowych resortu obrony narodowej i resortu spraw wewnętrznych i administracji.

7. Ze względu na elektroniczną technikę przetwarzania danych, w niektórych przypadkach sumy składników mogą się różnić od podanych wielkości „ogółem”.

8. Nazwy „województwo wielkopolskie” i „Wielkopolska” używane są zamiennie.

9. Informacje pochodzące ze źródeł spoza Urzędu Statystycznego opatrzone odpowiednimi notami.

10. W publikacji zastosowano skróty niektórych poziomów klasyfikacyjnych PKD; skrócone nazwy oznaczone zostały w tablicach znakiem „Δ”. Zestawienie zastosowanych skrótów i pełnych nazw podano poniżej:

4. *Relative numbers (indices, percentages) are, as a rule, calculated on the basis of absolute data expressed with higher precision than that presented in the tables.*

5. *When computing per capita data (1000 population, etc.) as of the end of a year, the population as of 31 XII was adopted, whereas data describing the magnitude of a phenomenon within a year (e.g., vital statistics, production, consumption) – as of 30 VI.*

6. *Data, unless otherwise noted, do not include budget entities conducting activity within the scope of national defence and public safety.*

7. *Due to the electronic method of data processing, in some cases component totals may differ from the amount given in the item “total”.*

8. *The names “Wielkopolskie Voivodship” and “Wielkopolska” are used interchangeably.*

9. *Information originating from sources other than the Statistical Office is indicated in the appropriate note.*

10. *The names of some classification levels used in the publication have been abbreviated; abbreviations are used in are marked in the tables with the sign “Δ”. The list of abbreviations used and their full names are given below:*

**skrót**  
*abbreviation*

**pełna nazwa**  
*full name*

POLSKA KLASYFIKACJA DZIAŁALNOŚCI – PKD 2004

*NOMENCLATURE DES ACTIVITIÉS DE COMMUNAUTÉ EUROPÉENNE – NACE rev.1*

**sekcje**  
*sections*

Handel i naprawy

*Trade and repair*

Obsługa nieruchomości i firm

*x*

Administracja publiczna i obrona narodowa;  
obowiązkowe ubezpieczenia społeczne  
i zdrowotne

*x*

Handel hurtowy i detaliczny; naprawy pojazdów samochodowych, motocykli oraz artykułów użytku osobistego i domowego;  
*Wholesale and retail trade; repair of motor vehicles, motorcycles and personal and household goods;*

Obsługa nieruchomości, wynajem i usługi związane z prowadzeniem działalności gospodarczej;  
*Real estate, renting and business activities;*

Administracja publiczna i obrona narodowa; obowiązkowe ubezpieczenia społeczne i powszechne ubezpieczenia zdrowotne;  
*Public administration and defence; compulsory social security;*

**skrót**  
**abbreviation**

**pełna nazwa**  
**full name**

POLSKA KLASYFIKACJA DZIAŁALNOŚCI – PKD 2004 (dok.)

*NOMENCLATURE DES ACTIVITIÉS DE COMMUNAUTÉ EUROPÉENNE – NACE rev.1 (cont.)*

**działy**  
**divisions**

|  |  |
|--|--|
| produkcja wyrobów z metali<br><i>manufacture of metal products</i>   | produkcja metalowych wyrobów gotowych, z wyłączeniem maszyn i urządzeń;<br><i>manufacture of fabricated metal products, except machinery and equipment;</i>  |
| produkcja maszyn i urządzeń<br><br>x   | produkcja maszyn i urządzeń, gdzie indziej niesklasyfikowana;<br><i>manufacture of machinery and equipment not elsewhere classified;</i>   |
| produkcja maszyn i aparatury elektrycznej<br><br>x   | produkcja maszyn i aparatury elektrycznej, gdzie indziej niesklasyfikowana;<br><i>manufacture of electrical machinery and apparatus not elsewhere classified;</i>  |
| handel hurtowy i komisowy<br><i>wholesale and commission trade</i>   | handel hurtowy i komisowy, z wyłączeniem handlu pojazdami samochodowymi, motocyklami<br><i>holesale trade and commission trade, except of motor vehicles and motorcycles</i>   |
| handel detaliczny; naprawa artykułów użytku osobistego i domowego<br><i>retail trade; repair of personal and household goods</i> | handel detaliczny, z wyłączeniem sprzedaży pojazdów samochodowych, motocykli; naprawa artykułów użytku osobistego i domowego<br><i>retail trade, except of motor vehicles and motorcycles; repair of personal and households goods</i> |

**11.** Szersze informacje oraz szczegółowe wyjaśnienia metodyczne publikowane są w zeszytach metodycznych oraz opracowaniach branżowych GUS.

**11.** *Broader information and detailed methodological description are published in methodological volumes and branch statistical publications of the Central Statistical Office.*

## UWAGI METODYCZNE

### Źródła i zakres danych

1. Wartość nakładów inwestycyjnych oraz wartość brutto środków trwałych osób prawnych i jednostek organizacyjnych niemających osobowości prawnej, osób fizycznych prowadzących działalność gospodarczą (z wyjątkiem gospodarstw indywidualnych w rolnictwie) z liczbą pracujących powyżej 9 – opracowano na podstawie sprawozdań rocznych:

- SP – roczna ankieta przedsiębiorstwa,
- F-03 – sprawozdanie o stanie i ruchu środków trwałych,
- SG-01 – statystyka gminy – część 4 „Środki trwałe”.

Dane o wartości nakładów inwestycyjnych służących ochronie środowiska i gospodarce wodnej oraz uzyskanych efektach rzeczowych opracowano na podstawie załącznika do sprawozdań F-03, SP, SG-01 część 4 „Środki trwałe”.

2. Dane w tablicach nr 3, 4, 7 i 8 prezentuje się łącznie z nakładami na zakup używanych środków trwałych. Pozostałe tablice dotyczą nakładów na nowe obiekty majątkowe oraz ulepszenie (przebudowę, rozbudowę, rekonstrukcję lub modernizację) istniejących.

### Objaśnienia podstawowych pojęć

1. Informacje o nakładach inwestycyjnych opracowano według zasad systemu rachunków narodowych, zgodnie z zaleceniami „ESA 1995”.

**Nakłady inwestycyjne** są to nakłady finansowe lub rzeczowe, których celem jest stworzenie nowych środków trwałych lub ulepszenie (przebudowa, rozbudowa, rekonstrukcja lub modernizacja) istniejących obiektów majątku trwałego, a także nakłady na tzw. pierwsze wyposażenie inwestycji.

Nakłady inwestycyjne dzielą się na nakłady na środki trwałe oraz pozostałe nakłady.

**Nakłady na środki trwałe** są to nakłady na:

- budynki i budowle (obejmują budynki i lokale oraz obiekty inżynierii lądowej i wodnej), w tym m.in. roboty budowlano-montażowe, dokumentacje projektowo-kosztorysowe,
- maszyny, urządzenia techniczne i narzędzia (łącznie z przyrządami, ruchomościami i wyposażeniem),
- środki transportu,

## METHODOLOGICAL NOTES

### Sources and scope of data

1. *The value of investment outlays and the value of fixed assets of legal persons and organizational entities without legal personality, natural persons conducting economic activity (excluding private farms in agriculture) employing more than 9 persons – was compiled on the basis of annual reports:*

- *SP – an annual questionnaire of enterprise,*
- *F-03 – a report on state and movement of fixed assets,*
- *SG-01 – municipal statistics – part 4 “Fixed Assets”.*

*Data on value of investment outlays on fixed assets in environmental protection and water management as well as tangible effects of investments was prepared on the basis of the enclosure of F-03, SP, SG-01 part 4 “Fixed Assets”.*

2. *Data in the tables 3, 4, 7, 8 include the investment outlays on a purchase of used fixed assets. The other tables concern the outlays on new capital assets items and the improvement (rebuilding, enlargement, reconstruction or modernization) of the existing ones.*

### Explanations of main terms

1. *Information regarding investment outlays was compiled according to the principles of the system of national accounts, according to recommendations of “European System of Accounts 1995” (ESA).*

**Investment outlays** are financial or tangible outlays, the purpose of which is the creation of new fixed assets or the improvement (rebuilding, enlargement, reconstruction or modernization) of existing capital asset items, as well as outlays on so-called initial investments.

*Investment outlays are divided into outlays on fixed assets and other outlays.*

**Outlays on fixed assets** include outlays on:

- *buildings and structures (include buildings and places as well as land and water engineering constructions), of which, i.a., construction and assembly works, design and cost estimate documentations,*
- *machinery, technical equipment and tools (including instruments, moveables and endowments),*
- *transport equipment,*



- inne, tj.: melioracje szczegółowe, koszty ponoszone przy nabyciu gruntów i używanych środków trwałych oraz inwentarz żywy (stado podstawowe) i zasadzenia wieloletnie, a ponadto odsetki od kredytów i pożyczek inwestycyjnych za okres realizacji inwestycji (z wyjątkiem odsetek nieuwzględnionych w wartości nakładów na środki trwałe przez podmioty stosujące Międzynarodowe Standardy Rachunkowości – MSR, wprowadzone od 1 I 2005 r.).

**Pozostałe nakłady** są to nakłady na tzw. pierwsze wyposażenie inwestycji oraz inne koszty związane z realizacją inwestycji. Nakłady te nie zwiększają wartości środków trwałych.

**2.** Nakłady inwestycyjne – jeśli nie zaznaczono inaczej – zaliczono do odpowiednich sekcji Polskiej Klasyfikacji Działalności 2004 zgodnie z zaklasyfikowaniem działalności inwestora (podmiotu gospodarki narodowej), z wyjątkiem nakładów na obiekty niezwiązane z jego podstawową działalnością, które zaliczono do odpowiednich sekcji według kryterium przeznaczenia obiektu (dotyczy np.: budynków i lokali mieszkalnych, obiektów przeznaczonych dla potrzeb edukacji, ochrony zdrowia, sportu i rekreacji).

**3.** Od 2002 r. – w związku z nowelizacją ustawy o rachunkowości (jednolity tekst Dz. U. 2002 Nr 76, poz. 694, z późniejszymi zmianami) – nakłady inwestycyjne na niektóre przedmioty leasingu, stanowiące środki trwałe podmiotów je użytkujących (leasingobiorców), zaliczono do nakładów tych podmiotów; do 2001 r. nakłady te były wykazywane przez podmioty finansujące (leasingodawców), tj. zaliczane były do sekcji „Pośrednictwo finansowe” oraz „Obsługa nieruchomości, wynajem i usługi związane z prowadzeniem działalności gospodarczej”, co wpłynęło na poziom prezentowanych wielkości.

**4.** Wartość nakładów inwestycyjnych poniesionych przez:

- osoby prawne i jednostki organizacyjne niemające osobowości prawnej oraz osoby fizyczne prowadzące działalność gospodarczą (z wyjątkiem gospodarstw indywidualnych w rolnictwie) z większą od 9 liczbą pracujących – opracowano na podstawie sprawozdawczości,
- osoby prawne i jednostki organizacyjne niemające osobowości prawnej, osoby fizyczne prowadzące działalność gospodarczą z liczbą pracujących do 9, gospodarstwa indywidualne w rolnictwie, a także wartość nakładów na indywidualne budownictwo mieszkaniowe, sakralne i rekreacyjne nieprzystosowane do stałego zamieszkania – ustalono szacunkowo.

- *others, i.e., detailed meliorations, costs incurred for purchasing land and second-hand fixed assets as well as livestock (basic herd), long-term plantings, interests on investment credits and investment loans for the period of investment realization (except for interests not included in outlays on fixed assets by units that use International Accounting Standards – IAS implemented since 1<sup>st</sup> of January 2005).*

**Other outlays** are outlays on so-called initial investments as well as other costs connected with investment realization. These outlays do not increase the value of fixed assets.

**2.** Investment outlays, unless otherwise indicated, are included into the appropriate sections of the NACE rev. 1 in accordance with the classification of the investor's activity (entity of the national economy), with the exception of outlays on structures not connected with its basic activity, which were included into the appropriate sections according to the criteria of structure destination (concerning, e.g.: residential buildings and places, buildings for education, health care, sport and recreational purposes).

**3.** Since 2002 due to amendment Act of Accounting (uniform text Journal of Laws 2002 No. 76, item 694, with later amendments) investment outlays on some objects of lease being fixed assets of units using them (lessee) were included into investment outlays of those units; until 2001 those outlays had been reported by units that had financed them (lessor), i.e. were classified in the section "Financial intermediation" and "Real estate, renting and business activities", what had impact on the level of presented amounts.

**4.** The value of investment outlays incurred by:

- legal persons and organizational entities without legal personality as well as natural persons conducting economic activity (excluding private farms in agriculture) employing more than 9 persons, was compiled on the basis of statistical reports,
- legal persons and organizational entities without legal personality, natural persons conducting economic activity employing up to 9 persons, private farms in agriculture as well as the value of outlays on private construction residential, sacral and recreational not adapted for permanent residence, was estimated.

5. Dane o **nakładach na środki trwałe służące ochronie środowiska i gospodarce wodnej** oraz ich **efektach rzeczowych** prezentuje się zgodnie z Polską Klasyfikacją Statystyczną Dotyczącą Działalności i Urządzeń Związanych z Ochroną Środowiska, wprowadzoną rozporządzeniem Rady Ministrów z dnia 2 III 1999 r. (Dz. U. Nr 25, poz. 218). Klasyfikacja ta opracowana została na podstawie Międzynarodowej Standardowej Statystycznej Klasyfikacji EKG/ONZ Dotyczącej Działalności i Urządzeń Związanych z Ochroną Środowiska i Europejskiego Systemu Zbierania Informacji Ekonomicznych Dotyczących Ochrony Środowiska (SERRIE) wdrożonego przez Unię Europejską.

6. Do **środków trwałych** zalicza się kompletnie i nadające się do użytku, składniki majątkowe o przewidywanym okresie używania dłuższym niż rok, w tym również drogi publiczne, ulice i place łącznie z pobocznymi i podbudową, uzbrojenie terenu, zaszczepienia wieloletnie, melioracje, budowle wodne, grunty i inwentarz żywy (stado podstawowe) oraz od 1 I 2002 r. spółdzielcze własnościowe prawo do lokalu mieszkalnego i spółdzielcze prawo do lokalu niemieszkalnego (użytkowego).

Dane o środkach trwałych nie obejmują wartości gruntów uznanych od 1 I 1991 r. za środki trwałe zgodnie z rozporządzeniem Rady Ministrów z dnia 12 XII 1990 r. (Dz. U. Nr 90, poz. 529) oraz prawa użytkownika wieczystego gruntu uznanego od 1 I 2002 r. za środki trwałe zgodnie z ustawą o rachunkowości z dnia 29 IX 1994 r. (jednolity tekst Dz. U. 2002 Nr 76, poz. 694, z późniejszymi zmianami).

7. **Wartość brutto środków trwałych** jest to wartość równa nakładom poniesionym na ich zakup lub wytworzenie, bez potrącenia wartości zużycia (umorzenia).

Przez **wartość brutto** środków trwałych w **bieżących cenach ewidencyjnych** według stanu w dniu 31 XII należy rozumieć, w zakresie środków trwałych przekazanych do eksploatacji:

- przed 1 I 1995 r. – wartość w cenach odtworzenia z września 1994 r.,
- po 1 I 1995 r. – wartość w cenach bieżących nabycia lub wytworzenia,
- w podmiotach stosujących Międzynarodowe Standardy Rachunkowości (MSR), wprowadzone od 1 I 2005 r. – również wycenę według wartości godziwej.

5. *Data regarding outlays on fixed assets and tangible effects of investments in environmental protection and water management are presented in accordance with the Polish Statistical Classification of Environmental Protection and Facilities, introduced on the basis of the decree of the Council of Ministers, dated 2<sup>nd</sup> of March 1999 (Journal of Laws No. 25, item 218). This classification was compiled on the basis of ECE/UN Single European Standard Statistical Classification of Environmental Protection Activities and Facilities as well as with European System for the collection of Economic Information on the Environment (SERRIE), implemented by the European Union.*

6. *Fixed assets include asset components and other objects completed and ready, for usage, with an expected period of utility exceeding a year, of which also public roads, streets and squares, together with shoulders and foundations, development of tracts of land, long-term plantings, meliorations, water structures, land and livestock (basic herd) as well as since 1<sup>st</sup> of January 2002 co-operative ownership right to residential-premise and co-operative right to non-residential (utilitarian) premise.*

*Data regarding fixed assets do not include the value of land recognised, since 1<sup>st</sup> of January 1991, as a fixed asset, in accordance with the decree of the Council of Ministers, dated 12<sup>th</sup> of December 1990 (Journal of Laws No. 90, item 529) as well as right of perpetual use of land, regarded as fixed assets since 1<sup>st</sup> January 2002, in accordance Act of Accounting dated 29<sup>th</sup> of September 1994 (uniform text Journal of Laws 2002 No. 76, item 694, with later amendments).*

7. *The gross value of fixed assets is the value equal to the outlays incurred on purchasing or manufacturing them, without deducting consumption value (depreciation).*

*The gross value of fixed assets at current book-keeping prices is understood, as of 31 XII, within the scope of fixed assets designated for exploitation:*

- before 1<sup>st</sup> of January 1995 – the value at replacement prices of September 1994,
- after 1<sup>st</sup> of January 1995 – the purchase or manufacturing value at current prices,
- in units that use International Accounting Standards (IAS), implemented since 1<sup>st</sup> of January 2005 also revaluation according to fair value.



**Wartość brutto w cenach odtworzenia** została ustalona w wyniku aktualizacji (wyceny) środków trwałych w gospodarce narodowej dokonanej według stanu w dniu 1 I 1995 r. zgodnie z postanowieniami rozporządzenia Ministra Finansów z dnia 20 I 1995 r. w sprawie amortyzacji środków trwałych oraz wartości niematerialnych i prawnych, a także aktualizacji wyceny środków trwałych (Dz. U. Nr 7, poz. 34).

**8. Wartość zużycia środków trwałych** odpowiada wielkości odpisów amortyzacyjnych (umorzonych) dokonanych od chwili oddania środków trwałych do eksploatacji.

**Stopień zużycia** określa stosunek procentowy wartości zużycia do wartości brutto środków trwałych.

**9.** Dane według sekcji Polskiej Klasyfikacji Działalności 2004 – jeśli nie zaznaczono inaczej – opracowano **metodą przedsiębiorstw**, co oznacza, że wszystkie środki trwałe danego podmiotu gospodarki narodowej zalicza się do tego poziomu klasyfikacyjnego, do którego zaliczono podmiot na podstawie przeważającego rodzaju działalności, np. w przedsiębiorstwie zaliczonym do sekcji „Przetwórstwo przemysłowe” wszystkie środki trwałe użytkowane zarówno w tym rodzaju działalności, jak i poza tą działalnością (budynki i lokale mieszkalne, obiekty służące edukacji, ochronie zdrowia itp.) zalicza się do sekcji „Przetwórstwo przemysłowe”. Wyjątek stanowią budynki mieszkalne w gospodarstwach indywidualnych w rolnictwie, które ujęto w sekcji „Obsługa nieruchomości, wynajem i usługi związane z prowadzeniem działalności gospodarczej”.

**10.** Od 2002 r. – w związku z nowelizacją ustawy o rachunkowości (jednolity tekst Dz. U. 2002 Nr 76, poz. 694) – niektóre przedmioty leasingu zaliczone są do środków trwałych podmiotów je użytkujących (leasingobiorców); do 2001 r. były one zaliczane do środków trwałych podmiotów finansujących (leasingodawców), tj. do sekcji „Pośrednictwo finansowe” oraz „Obsługa nieruchomości, wynajem i usługi związane z prowadzeniem działalności gospodarczej”, co wpłynęło na poziom prezentowanych wielkości.

**11. Wartość brutto środków trwałych:**

- osób prawnych i jednostek organizacyjnych niemających osobowości prawnej oraz osób fizycznych prowadzących działalność gospodarczą (z wyjątkiem gospodarstw indywidualnych w rolnictwie) z liczbą pracujących powyżej 9 – opracowano na podstawie sprawozdawczości,

*The gross value at replacement prices was established as a result of the revaluation of fixed assets in the national economy made as of 1<sup>st</sup> of January 1995, in accordance with the decisions of the decree of the Ministry of Finance, dated 20<sup>th</sup> of January 1995, regarding the depreciation of fixed assets and intangible fixed assets, as well as the revaluation of fixed assets (Journal of Laws No. 7, item 34).*

*8. The value of consumption of fixed assets corresponds to the value of depreciation since the utilization of the fixed assets.*

*The degree of consumption of fixed assets is understood as the percentage relation of the value of consumption to the gross value of fixed assets.*

*9. Data by sections of the NACE rev. 1, unless otherwise indicated, were compiled using the enterprise method, i.e., all fixed assets of a given entity of the national economy are included in that classification level to which the entity was included on the basis of the superior kind of activity, e.g., in an enterprise classified in the section “Manufacturing” all fixed assets used in manufacturing and outside this activity (residential buildings and places, buildings for education, health care, etc.) are included in the section “Manufacturing”. An exception are residential buildings on private farms in agriculture, which were classified in the section “Real estate, renting and business activities”.*

*10. Since 2002 due to amendment Act of Accounting (uniform text Journal of Laws 2002 No. 76, item 694) some objects of lease have been included into fixed assets of units using them (lessee); until 2001 they had been included into fixed assets of units that had financed them (lessor), i.e. were classified in the section “Financial intermediation” and “Real estate, renting and business activities”, what had impact on the level of presented amounts.*

*11. The gross value of fixed assets:*

- of legal persons and organizational entities without legal personality as well as natural persons conducting economic activity (excluding private farms in agriculture) employing more than 9 persons, was compiled on the basis of statistical reports,

- osób prawnych i jednostek organizacyjnych niemających osobowości prawnej, osób fizycznych prowadzących działalność gospodarczą z liczbą pracujących do 9, gospodarstw indywidualnych w rolnictwie, a także wartość indywidualnych budynków mieszkalnych (osób fizycznych) i rekreacyjnych nieprzystosowanych do stałego zamieszkania, wartość dróg publicznych, ulic i placów, melioracji podstawowych i szczegółowych oraz budowli wodnych – ustalono szacunkowo.

**12. Wartość środków trwałych według grup opracowano zgodnie z Klasyfikacją Środków Trwałych.** Grupowanie obejmuje:

- 1) budynki i budowle:
  - a) budynki i lokale; od 1 I 2002 r. spółdzielcze własnościowe prawo do lokalu mieszkalnego oraz spółdzielcze prawo do lokalu niemieszkalnego (użytkowego),
  - b) obiekty inżynierii lądowej i wodnej (bez melioracji szczegółowych);
- 2) maszyny, urządzenia techniczne i narzędzia:
  - a) kotły i maszyny energetyczne,
  - b) maszyny, urządzenia i aparaty ogólnego zastosowania,
  - c) specjalistyczne maszyny, urządzenia i aparaty,
  - d) urządzenia techniczne,
  - e) narzędzia, przyrządy, ruchomości i wyposażenie;
- 3) środki transportu;
- 4) pozostałe środki trwałe, tj. zasadzenia wieloletnie, melioracje szczegółowe i inwentarz żywy (stado podstawowe).

- *of legal persons and organizational entities without legal personality, natural persons conducting economic activity employing up to 9 persons, private farms in agriculture as well as the value of private residential buildings (natural persons) and recreational not adapted for permanent residence, the value of public roads, streets and squares, basic and detailed meliorations and water structures, was estimated.*

**12. The value of fixed assets according to groups was compiled in accordance with Classification of Fixed Assets.** The grouping includes:

- 1) *buildings and structures:*
  - a) *buildings and places; since 1<sup>st</sup> of January 2002 co-operative ownership right to residential premise as well as co-operative right to non-residential (utilitarian) premise,*
  - b) *land and water engineering constructions (excluding detailed meliorations);*
- 2) *machinery, technical equipment and tools:*
  - a) *boilers and power industry machinery,*
  - b) *general usage machinery, equipment and apparatus,*
  - c) *special use machinery, equipment and apparatus,*
  - d) *technical equipment,*
  - e) *tools, instruments, moveables and endowments;*
- 3) *transport equipment;*
- 4) *other fixed assets, i.e., long-term plantings, detailed meliorations and livestock (basic herd).*

## WYNIKI BADAŃ – SYNTEZA

### 1. Nakłady inwestycyjne w gospodarce narodowej

W 2008 r. nakłady inwestycyjne w gospodarce narodowej w województwie wielkopolskim wyniosły 20139,3 mln zł (w cenach bieżących), co w skali kraju stanowiło 9,3%. Pod względem udziału w inwestycjach Wielkopolska zajęła 3. miejsce za województwami mazowieckim (21,8%) i śląskim (12,6%). Udział nakładów inwestycyjnych w produkcji krajowym brutto (według danych z 2007 r.) w województwie wielkopolskim kształtował się na podobnym poziomie jak w kraju (18,5%; w 2000 r. 17,1% wobec 17,9% w kraju), plasując się pod tym względem za województwami: pomorskim (20,8%), łódzkim (20,3%), zachodniopomorskim (19,2%), dolnośląskim (19,1%) i małopolskim (18,6%), na równi z mazowieckim (18,5%). W porównaniu z rokiem 2000 wartość nakładów inwestycyjnych w województwie wielkopolskim zwiększyła się o 69,6%, przy przeciętnym wzroście w kraju o 63,2%. Średni roczny przyrost w latach 2000–2008 wyniósł 6,8% (w kraju 6,3%). Większość nakładów skupiała się w sektorze prywatnym (71,4% wobec 28,6% w sektorze publicznym) i taka przewaga utrzymywała się przez cały okres obserwacji (w 2000 r., odpowiednio: 72,6% wobec 27,4%). Wartość inwestycji w sektorze publicznym w 2008 r. wyniosła 5752,0 mln zł, przy czym 45,7% ogólnej kwoty dotyczyło własności państwowej, a 45,1% – własności komunalnej. Inwestycje w sektorze prywatnym zamknęły się kwotą 14387,3 mln zł, z czego ponad połowę (53,2%) stanowiły nakłady jednostek własności prywatnej krajowej. Większa dynamika charakteryzowała sektor publiczny, gdzie średni roczny przyrost w latach 2000–2008 wyniósł 7,4%, podczas gdy w sektorze prywatnym 6,6%.

Najwięcej środków na inwestycje w 2008 r. pochodziło z jednostek zajmujących się: przetwórstwem przemysłowym (26,2% wartości nakładów w gospodarce narodowej; 27,7% w 2000 r.), obsługą nieruchomości i firm (19,0%; 15,0% w 2000 r.), handlem i naprawą (12,1%; 13,1% w 2000 r.) oraz budownictwem (11,4%; 8,7% w 2000 r.). W sektorze prywatnym kierunki inwestowania były podobne, jedynie w budownictwie zaobserwowano mniejszy udział niż w gospodarce narodowej ogółem (5,9%; 7,5% w 2000 r.). Nakłady w sekcji „Przetwórstwo przemysłowe” stanowiły 36,3% całkowitej wartości inwestycji w sektorze prywatnym (35,2% w 2000 r.), w sekcji „Obsługa nieruchomości i firm” – 24,2% (19,2% w 2000 r.), a „Handel i naprawy” – 17,0% (17,9% w 2000 r.).

W porównaniu z rokiem 2000 wartość nakładów inwestycyjnych wzrosła we wszystkich sekcjach, z wyjątkiem „Pośrednictwa finansowego”. Biorąc pod uwagę tylko te sekcje, w których nakłady stanowiły ponad 4% wartości inwestycji ogółem w gospodarce narodowej, największy wzrost (ponad 2-krotny) zanotowały jednostki związane z budownictwem, obsługą nieruchomości i firm oraz działalnością usługową komunalną, społeczną i indywidualną, pozostała.

Wartość nakładów inwestycyjnych w gospodarce narodowej przeliczona na 1 mieszkańca województwa wielkopolskiego w 2008 r. wyniosła 5939 zł i była większa niż przeciętnie w kraju (5700 zł). W zestawieniu z innym województwami dało to Wielkopolsce 4. lokatę po województwach: mazowieckim (9108 zł), dolnośląskim (6420 zł) i pomorskim (6310 zł). W roku 2000 różnica między wskaźnikiem wojewódzkim a krajowym była mniejsza (odpowiednio: 3553 zł w województwie wielkopolskim wobec 3481 zł w Polsce), co wśród pozostałych województw lokowało Wielkopolskę na 2. miejscu za województwem mazowieckim (8203 zł).

## 2. Nakłady inwestycyjne w przedsiębiorstwach

Nakłady inwestycyjne w przedsiębiorstwach (o liczbie pracujących większej od 9), poniesione przez wielkopolskich inwestorów na nowe obiekty majątkowe, ulepszenie istniejących oraz zakup używanych środków trwałych, w 2008 r. wyniosły 13519,0 mln zł (w cenach bieżących) i były o 52,3% większe niż w 2000 r. W skali kraju kwota nakładów wzrosła w tym czasie średnio o 45,7%. Wzrost na podobnym poziomie dotyczył wszystkich podstawowych grup środków trwałych. W ciągu 8 lat nie zmieniła się istotnie struktura rodzajowa inwestycji. Najwięcej środków inwestorzy z Wielkopolski przeznaczali na budynki i budowle oraz maszyny, urządzenia techniczne i narzędzia. W 2008 r., podobnie jak w roku 2000, nieznacznie przeważały nakłady na budynki i budowle (odpowiednio: 41,2% wobec 39,7% na zakup maszyn, urządzeń technicznych i narzędzi; w 2000 r. 40,9% wobec 40,6%). W latach 2005 i 2007 ta zależność była odwrotna (odpowiednio: w 2005 r. 38,3% wobec 47,6%; w 2007 r. 39,4% wobec 42,5%). Udział nakładów na środki transportu oscylował wokół 11% (odpowiednio: 11,5% w 2000 r., 10,9% w 2005 r., 10,7% w 2007 r. i 10,9% w 2008 r.).

W województwie wielkopolskim najczęściej inwestowały przedsiębiorstwa przetwórstwa przemysłowego. W 2008 r. ich udział w ogólnej kwocie nakładów wyniósł 42,4% (wobec 38,4% w 2000 r., 52,4% w 2005 r. i 44,7% w 2007 r.), w tym w dziale produkcja artykułów spożywczych i napojów – 11,1% (wobec, odpowiednio: 10,6%, 13,6% i 9,9%). Przedsiębiorstwa przemysłowe większość środków przeznaczały na zakup maszyn, urządzeń technicznych i narzędzi (59,2% w 2008 r. wobec, odpowiednio: 62,7% w 2000 r., 64,8% w 2005 r. i 60,9% w 2007 r.). Stosunkowo duży udział w nakładach inwestycyjnych miały także przedsiębiorstwa z sekcji „Handel i naprawy” (20,1%; 22,5% w 2000 r.), „Wytwarzanie i zaopatrywanie w energię elektryczną, gaz, wodę” (9,2%; 5,8% w 2000 r.) oraz „Obsługa nieruchomości i firm” (7,1%; 9,0% w 2000 r.), przy czym działania inwestycyjne w tych sekcjach w większej mierze dotyczyły nieruchomości. Przedsiębiorstwa zajmujące się wytwarzaniem i zaopatrywaniem w energię elektryczną, gaz i wodę na budynki i budowle przeznaczyły 78,8% nakładów, jednostki handlowe – 48,8%, więcej niż w pozostałych sekcjach inwestując też w środki transportu (14,2%), a przedsiębiorstwa obsługi nieruchomości i firm – 27,1%, przy podobnym zaangażowaniu w odnowę parku maszynowego (25,6%).

Działalność inwestycyjna przedsiębiorstw finansowana była głównie ze środków własnych inwestora. W 2008 r. to źródło finansowania stanowiło 76,5% wartości nakładów, podczas gdy kredyty i pożyczki bankowe tylko 12,9%. Udziały te nie zmieniły się znacząco od roku 2000, kiedy to majątek trwały przedsiębiorstw był finansowany ze źródeł własnych w 65,8%, a z krajowych kredytów i pożyczek bankowych – w 19,2%. W większości sekcji struktura nakładów według źródeł finansowania inwestycji kształtowała się podobnie. Nieco inaczej udziały rozkładały się w sekcjach: „Transport, gospodarka magazynowa i łączność”, gdzie w 2008 r. środki własne inwestora stanowiły 55,9%, natomiast kredyty i pożyczki bankowe 22,5% (w 2000 r., odpowiednio: 67,8% i 17,2%), „Ochrona zdrowia i pomoc społeczna”, gdzie 55,0% inwestycji sfinansowano ze środków własnych, a 21,8% ze środków budżetowych (w 2000 r., odpowiednio: 37,7% i 46,5%), „Działalność usługowa komunalna, społeczna i indywidualna, pozostała”, gdzie ze środków własnych pochodziło 56,0% nakładów, ze środków budżetowych

24,0%, a z kredytów i pożyczek – 13,2% (w 2000 r., odpowiednio: 79,4%, 16,4% i 2,6%) oraz „Pośrednictwo finansowe”, gdzie inwestycje w przeważającej części zostały sfinansowane z kredytów i pożyczek bankowych (55,0% wobec 44,9% ze środków własnych; w 2000 r., odpowiednio: 66,2% i 32,4%).

Wartość nakładów inwestycyjnych w przedsiębiorstwach województwa wielkopolskiego, określona według lokalizacji inwestycji, w 2008 r. wyniosła 12463,2 mln zł (w cenach bieżących) i była o 40,1% większa niż w 2000 r. Połowa inwestycji była zlokalizowana w rejonie Poznania (52,2%, w tym 33,1% w samym mieście). Wartość inwestycji przeliczona na 1 mieszkańca Wielkopolski w 2008 r. wyniosła 3675 zł (w cenach bieżących) wobec 3518 zł w kraju. Natężenie inwestycyjne na obszarze województwa wielkopolskiego charakteryzowało duże zróżnicowanie: od 745 zł na 1 mieszkańca w powiecie kaliskim (prawie 5-krotnie mniej od średniej wojewódzkiej) do 7775 zł w powiecie poznańskim (ponad 2-krotnie więcej od średniej). Wskaźnik inwestycji większy niż przeciętnie w województwie w 2008 r. zanotowano jeszcze w 4 powiatach: w Poznaniu (7367 zł na 1 mieszkańca), w powiecie średzkim (4836 zł), w Koninie (4590 zł) i w powiecie czarnkowsko-trzcianeckim (3700 zł). Stosunkowo niewielkie nakłady przypadły natomiast na 1 mieszkańca powiatów: wągrowieckiego (777 zł), złotowskiego (809 zł) oraz międzychodzkiego (949 zł). W stosunku do roku 2000 wskaźnik inwestycji na 1 mieszkańca województwa wielkopolskiego zwiększył się o 1013 zł, tj. o 38,0% (w kraju o 1112 zł, tj. o 46,2%). Największą dynamikę zaobserwowano w powiecie średzkim, gdzie w ciągu 8 lat wskaźnik wzrósł blisko 7-krotnie, a także w powiatach: słupeckim (ponad 6-krotnie) oraz czarnkowsko-trzcianeckim, konińskim i kościańskim (ponad 4-krotnie).

Podobnie jak w całym kraju, w Wielkopolsce dominują inwestycje w przemyśle. W 2008 r. stanowiły one połowę ogólnej wartości nakładów w przedsiębiorstwach (w 2000 r. 42,6%). W większości powiatów udział inwestycji przemysłowych był większy niż przeciętnie w województwie, a w 7 z nich (czarnkowsko-trzcianeckim, gnieźnieńskim, gostyńskim, grodziskim, kolskim, krotoszyńskim i średzkim) przekraczał 80%.

W skali całego województwa najwięcej inwestycji w przedsiębiorstwach koncentrowało się w Poznaniu. W 2008 r. poznańskie inwestycje przemysłowe stanowiły 23,7% ogólnej kwoty nakładów w Wielkopolsce (w 2000 r. 36,8%). W przypadku budownictwa udział ten wyniósł 49,5% (w 2000 r. 81,2%). Inwestycje w przedsiębiorstwach handlowych w Poznaniu stanowiły 29,6% ogółu nakładów w tej sekcji w województwie (w 2000 r. 65,7%), w transporcie – 44,1% (w 2000 r. 66,5%), w sekcji „Pośrednictwo finansowe” – 87,3% (w 2000 r. 86,8%), a w przedsiębiorstwach związanych z obsługą nieruchomości i firm – 56,2% (w 2000 r. 70,0%). Obok Poznania istotna część nakładów skupiała się również w powiatach: poznańskim (39,4% ogółu wielkopolskich inwestycji w sekcji „Handel i naprawy” – wobec 10,4% w 2000 r.; 27,2% nakładów w transporcie wobec 4,1% w 2000 r.; 20,6% w budownictwie – wobec 4,1% w 2000 r.; 19,4% w sekcji „Obsługa nieruchomości i firm” – wobec 7,5% w 2000 r. i 12,0% ogółu inwestycji przemysłowych – wobec 9,5% w 2000 r.), pilskim (9,7% ogółu inwestycji w obsłudze nieruchomości i firm – wobec 10,4% w 2000 r. i 3,6% w przemyśle – wobec 6,0% w 2000 r.), w Kaliszu (4,6% w transporcie – wobec 7,2% w 2000 r. i 3,1% w przemyśle – wobec 3,6% w 2000 r.), w Koninie (4,5% w handlu – wobec 1,2% w 2000 r. i 3,5% w przemyśle – wobec 2,1% w 2000 r.), a także w ostrowskim (8,2% nakładów w transporcie – wobec 0,8% w 2000 r.



i 3,5% w przemyśle – wobec 8,6% w 2000 r.), gnieźnieńskim (5,4% ogółu nakładów w przemyśle – wobec 2,4% w 2000 r.), czarnkowsko-trzcianeckim (4,3% nakładów w przemyśle – wobec 1,1% w 2000 r.), kolskim (4,0% nakładów w przemyśle – wobec 1,1% w 2000 r.), średzkim (3,9% nakładów w przemyśle – wobec 0,7% w 2000 r.) i obornickim (3,4% inwestycji w budownictwie – wobec 0,3% w 2000 r.).

### **3. Nakłady inwestycyjne w państwowych i samorządowych jednostkach i zakładach budżetowych**

Wartość nakładów inwestycyjnych na środki trwałe w państwowych i samorządowych jednostkach i zakładach budżetowych w województwie wielkopolskim (według siedziby inwestora) w 2008 r. zamknęła się kwotą 3280,6 mln zł, tj. 2,5-krotnie wyższą od poniesionej na inwestycje w roku 2000. W kraju odnotowano w tym okresie 2,2-krotny wzrost. W strukturze nakładów według grup rodzajów środków trwałych zdecydowanie przeważały nakłady na budynki i budowle (85,5%; 83,6% w 2000 r.). Na maszyny, urządzenia techniczne i narzędzia przeznaczono 7,5% ogólnej kwoty, natomiast w środki transportu zainwestowano 2,7% (w 2000 r., odpowiednio: 11,7% i 1,6%).

W 2008 r. spośród ogółu wielkopolskich jednostek państwowych i samorządowych oraz zakładów budżetowych najwięcej inwestowały podmioty zajmujące się administracją publiczną i obroną narodową oraz obowiązkowymi ubezpieczeniami społecznymi i zdrowotnymi (64,0% ogólnej kwoty nakładów; 69,4% w 2000 r.), budownictwem (11,5%; 4,2% w 2000 r.) i edukacją (10,4%; 19,2% w 2000 r.).

Dla jednostek państwowych i samorządowych zasadniczym źródłem finansowania inwestycji były środki budżetowe. W 2008 r. ich udział dla całego województwa wynosił średnio 47,7% (przy środkach własnych na poziomie 31,9%), a w sekcjach „Obsługa nieruchomości i firm”, „Działalność usługowa komunalna, społeczna i indywidualna, pozostała” oraz „Ochrona zdrowia i pomoc społeczna” przekraczał 90% (odpowiednio: 94,9%, 92,3% i 91,6%).

Nakłady inwestycyjne w państwowych i samorządowych jednostkach i zakładach budżetowych w Wielkopolsce, określone według lokalizacji inwestycji, w roku 2008 wyniosły 3139,7 mln zł i w porównaniu z rokiem 2000 zwiększyły się ponad 2-krotnie. Zgodnie z tym ujęciem, na obszarze województwa wielkopolskiego najwięcej inwestycji w jednostkach budżetowych dotyczyło sekcji: „Budownictwo” (45,0%; 27,1% w 2000 r.), „Działalność usługowa komunalna, społeczna i indywidualna, pozostała” (21,2% wobec 29,7% w 2000 r.), „Edukacja” (14,1% wobec 22,0%) oraz „Administracja publiczna, obrona narodowa; obowiązkowe ubezpieczenia społeczne i zdrowotne” (9,9% wobec 7,2%). Większość inwestycji w jednostkach budżetowych w Wielkopolsce dokonywała się w Poznaniu (28,0% całej kwoty nakładów). W przypadku jednostek związanych z administracją publiczną udział Poznania sięgał 45,0%, w sekcji „Edukacja” – 35,9%, w obsłudze nieruchomości i firm – 32,2%, w ochronie zdrowia i pomocy społecznej – 27,6%, w budownictwie – 26,4%, a w działalności usługowej komunalnej, społecznej i indywidualnej, pozostałej – 21,8%. Obok stolicy województwa, istotną część inwestycji w jednostkach budżetowych w 2008 r. dotyczyła również powiatów: poznańskiego (16,4% ogólnej kwoty nakładów w województwie; 18,9% w przypadku sekcji „Budownictwo” oraz „Działalność usługowa komunalna, społeczna i indywidualna, pozostała”; 12,0% w sekcji

„Edukacja” i 10,5% – „Administracja publiczna, obrona narodowa; obowiązkowe ubezpieczenia społeczne i zdrowotne”), ostrowskiego (6,4%; w budownictwie – 10,9%), pilskiego (4,7%; w edukacji – 6,4%, a w budownictwie – 6,1%) oraz Kalisza (4,7%; w sekcji „Edukacja” – 13,8%, a „Działalność usługowa komunalna, społeczna i indywidualna, pozostała” – 6,8%).

#### 4. Nakłady na środki trwałe służące ochronie środowiska i gospodarce wodnej

W roku 2008 w województwie wielkopolskim na ochronę środowiska przeznaczono 767,7 mln zł (w cenach bieżących), tj. o 22,7% więcej niż w roku 2000. W kraju przyrost wartości nakładów wyniósł w tym czasie 29,8%. Nakłady na środki trwałe służące ochronie środowiska poniesione w 2008 r. w Wielkopolsce stanowiły 9,0% tego typu inwestycji krajowych oraz 3,8% ogółu nakładów inwestycyjnych w gospodarce narodowej (w roku 2000 było to, odpowiednio: 9,5% oraz 5,3%). Udział nakładów związanych z ochroną środowiska w produkcji krajowym brutto (według danych z 2007 r.) kształtował się na poziomie 0,7%, podobnie jak w Polsce (w 2000 r. 0,9%, podobnie jak w kraju). W strukturze nakładów dominowała gospodarka ściekowa i ochrona wód, skupiająca 87,8% środków (69,5% w 2000 r.), w tym 37,8% na oczyszczanie ścieków komunalnych (49,5% w 2000 r.), podczas gdy na ochronę powietrza atmosferycznego i klimatu przypadało tylko 3,7% nakładów (22,0% w 2000 r.).

W przeliczeniu na 1 mieszkańca Wielkopolski w 2008 r. na ochronę środowiska przeznaczono ok. 226 zł, (w roku 2000 kwota ta wynosiła 187 zł; w kraju, odpowiednio: 224 zł i 172 zł). Relatywnie najwięcej zainwestowano na ten cel w powiecie poznańskim (725,83 zł na 1 mieszkańca wobec 394,27 zł w 2000 r.), a także w Poznaniu (425,64 zł wobec 155,02 zł) i Kaliszu (393,93 zł wobec 120,25 zł w 2000 r.). Najmniejsze nakłady poniesiono w powiatach: słupeckim (8,80 zł na 1 mieszkańca wobec 128,22 zł w 2000 r.), grodziskim (10,72 zł wobec 31,83 zł) oraz ostrzeszowskim (34,61 zł wobec 58,98 zł).

Podstawowym źródłem finansowania inwestycji służących ochronie środowiska były środki własne. W 2008 r. stanowiły one 59,8% nakładów (w kraju 50,2%). Z funduszy ekologicznych pochodziło 11,8% środków (w kraju 16,6%), a z kredytów i pożyczek krajowych 4,4% (w kraju 9,6%). Inne środki stanowiły źródło finansowania 17,2% nakładów (w kraju 3,5%). Większość powiatów województwa wielkopolskiego finansowała inwestycje związane z ochroną środowiska głównie ze środków własnych (powiat grodziski w 100%). Z funduszy ekologicznych w znaczącej części skorzystały powiaty: kaliski (84,3% wartości nakładów ogółem), śremski (64,3%), wrzesiński (61,6%) i złotowski (49,1%). Kredyty i pożyczki krajowe stanowiły istotne źródło dla sfinansowania inwestycji w powiatach: międzychodzkiem (54,3% wartości nakładów), obornickim (46,4%), kępińskim (42,7%) i średzkim (37,6%). Inne środki (w tym nakłady niesfinansowane) w swoich inwestycjach związanych z ochroną środowiska wykorzystwały m.in. Poznań (30,0% nakładów) oraz powiat poznański (26,2%).

Nakłady na środki trwałe służące gospodarce wodnej w 2008 r. w województwie wielkopolskim wyniosły łącznie 141,4 mln zł (w cenach bieżących), co w porównaniu z rokiem 2000 oznacza, że zwiększyły się o 35,9%. W kraju wzrost wartości nakładów związanych z gospodarką wodną wyniósł w tym czasie 37,0%. Nakłady poniesione w Wielkopolsce stanowiły 6,2% ogółu takich nakładów w kraju (6,3% w 2000 r.), 0,7% wszystkich nakładów inwestycyjnych w gospodarce narodowej (0,9% w 2000 r.; w kraju 1,0% wobec 1,2% w 2000 r.) oraz 0,1% wartości PKB

z 2007 r. (0,2% w 2000 r.; w kraju 0,2% tak w 2000 r., jak i w 2008 r.). Wartość nakładów przeliczona na 1 mieszkańca Wielkopolski wyniosła ok. 42 zł (wobec 31 zł w 2000 r.; w kraju, odpowiednio: 59 zł wobec 43 zł). Największe nakłady na środki trwałe służące gospodarce wodnej poniesiono w powiatach: kaliskim (145,42 zł na 1 mieszkańca wobec 17,07 zł w 2000 r.), obornickim (134,15 zł wobec 39,39 zł w 2000 r.) i poznańskim (111,31 zł wobec 16,45 zł w 2000 r.). Stosunkowo najmniej zainwestowano natomiast w powiatach: krotoszyńskim (4,44 zł na 1 mieszkańca; 7,59 zł w 2000 r.), gnieźnieńskim (7,53 zł; 8,79 zł w 2000 r.) i złotowskim (10,07 zł; 6,31 zł w 2000 r.).

Nakłady na środki trwałe służące gospodarce wodnej w 2008 r. w województwie wielkopolskim zostały sfinansowane przede wszystkim ze środków własnych (63,1% wobec 34,2% w 2000 r.; w kraju 51,5% wobec 45,4%). Ważną część stanowiły także inne środki (12,9% wobec 4,9% w 2000 r.; w kraju 3,6% wobec 7,9%), środki z budżetu województwa (9,6% wobec 4,3%; w kraju 7,4% wobec 9,7%), kredyty i pożyczki krajowe (3,7% wobec 4,2%; w kraju 5,8% wobec 4,1%) oraz fundusze ekologiczne (3,5% wobec 3,4%; w kraju 11,8% wobec 8,8%). Dla większości powiatów w województwie wielkopolskim źródłem finansowania inwestycji związanych z gospodarką wodną były w przeważającej części środki własne. W 5 powiatach (gostyńskim, krotoszyńskim, wolsztyńskim, wrzesińskim i Koninie) stanowiły one 100% nakładów, a w 8 innych powiatach ich udział przekraczał 90%. Środki z budżetu województwa stanowiły ważną część nakładów na gospodarkę wodną w powiatach: kaliskim (79,2% ogólnej kwoty nakładów), kolskim (42,4%), wągrowieckim (39,3%), chodzieskim (35,9%) i międzychodzkiem (35,6%). Środki z funduszy ekologicznych wspierały inwestycje m.in. w powiatach: konińskim (43,2% nakładów), kolskim (32,8%) i jarocińskim (20,8%). Kredyty i pożyczki krajowe w istotnej części uzupełniły środki na nakłady w powiatach: nowotomyskim (49,2% wartości nakładów na gospodarkę wodną), kościańskim (39,5%), pleszewskim (25,4%), kępińskim (24,7%) i ostrzeszowskim (22,0%). Inne środki, w tym nakłady niesfinansowane, wykorzystano przede wszystkim w finansowaniu inwestycji związanych z gospodarką wodną w Poznaniu (35,3% nakładów), oraz w powiatach: jarocińskim (28,2%), poznańskim (20,4%) i szamotulskim (19,9%).

## 5. Wartość brutto środków trwałych w gospodarce narodowej

Według stanu w dniu 31 XII 2008 r. wartość brutto środków trwałych w gospodarce narodowej w województwie wielkopolskim wyniosła 200267,7 mln zł (w bieżących cenach ewidencyjnych), co w skali kraju stanowiło 9,0% i podobnie jak w przypadku nakładów inwestycyjnych lokowało Wielkopolskę na 3. miejscu za województwami mazowieckim (21,5%) i śląskim (12,1%). W porównaniu z poprzednim rokiem wartość brutto środków trwałych w województwie wielkopolskim wzrosła o 8,7%, a w relacji do roku 2000 zwiększyła się o 63,4%, przy przeciętnym wzroście w kraju, odpowiednio o 8,1% i o 54,2%. Średni roczny przyrost w latach 2000–2008 wyniósł w Wielkopolsce 6,3% (w kraju 5,6%). W 2008 r. w sektorze prywatnym skupiało się 64,1% wartości majątku trwałego w gospodarce narodowej (35,9% w sektorze publicznym), a przewaga tego sektora wzrastała systematycznie przez cały okres obserwacji (w 2000 r. udziały kształtowały się na poziomie, odpowiednio: 54,4% i 45,6%). Większa dynamika charakteryzowała sektor prywatny (wartość majątku w ciągu 8 lat zwiększyła się tam bli-



sko 2-krotnie, podczas gdy w sektorze publicznym – o 28,7%). Średnie roczne tempo wzrostu wartości majątku trwałego w latach 2000–2008 w sektorze prywatnym wyniosło 8,5%, natomiast w sektorze publicznym 3,2%.

Największa część majątku trwałego znajdowała się w posiadaniu jednostek przemysłowych (30,6% całkowitej wartości brutto środków trwałych w gospodarce narodowej; w kraju 30,8%). Jednostki sekcji „Obsługa nieruchomości i firm” dysponowały jedną piątą majątku (20,8%; w kraju 21,9%), natomiast 13,2% majątku trwałego koncentrowało się w sekcji „Transport, gospodarka magazynowa i łączność” (w kraju 17,5%). Przez cały okres obserwacji udziały tych sekcji kształtowały się na podobnym poziomie (w 2000 r., odpowiednio: 28,8%, 21,4% i 19,8%).

Wartość brutto środków trwałych w gospodarce narodowej przeliczona na 1 mieszkańca województwa wielkopolskiego w 2008 r. wyniosła 58944 zł i była zbliżona do wskaźnika krajowego (58407 zł). Większa wartość przypadała tylko na 1 mieszkańca województwa mazowieckiego (91809 zł) i dolnośląskiego (62494 zł). W roku 2000 dystans dzielący województwo wielkopolskie od kraju był większy (odpowiednio: 36645 zł w Wielkopolsce wobec 37769 zł w Polsce), a Wielkopolskę wyprzedzało wówczas 6 województw: mazowieckie (58319 zł), opolskie (40309 zł), śląskie (40029 zł), zachodniopomorskie (38693 zł), dolnośląskie (36835 zł) i pomorskie (36770 zł).

## 6. Wartość brutto środków trwałych w przedsiębiorstwach

Według stanu na koniec roku 2008, wartość brutto środków trwałych w przedsiębiorstwach (o liczbie pracujących większej od 9) mających swą siedzibę w województwie wielkopolskim wyniosła 106416,3 mln zł (w bieżących cenach ewidencyjnych). W porównaniu z rokiem 2000 r. wartość majątku trwałego przedsiębiorstw zwiększyła się o 84,2%, przy średnim wzroście w kraju o 47,7%. Największy majątek posiadały przedsiębiorstwa przetwórstwa przemysłowego (40,6% całkowitej wartości brutto środków trwałych w przedsiębiorstwach; w 2000 r. 35,4%), w tym szczególnie produkujące artykuły spożywcze i napoje (10,9%). Istotny udział w wartości majątku miały przedsiębiorstwa z sekcji: „Wytwarzanie i zaopatrywanie w energię elektryczną, gaz, wodę” (18,7% wobec 18,1% w 2000 r.), „Handel i naprawy” (10,9% wobec 10,6%) oraz „Obsługa nieruchomości i firm” (10,7% wobec 16,1% w 2000 r.). Według stanu w dniu 31 XII 2008 r. stopień zużycia środków trwałych w przedsiębiorstwach województwa wielkopolskiego wyniósł 43,6%, o 0,1 pkt. więcej niż w 2000 r. Najwyższy stopień zużycia wykazały przedsiębiorstwa z sekcji: „Górnictwo” (79,3%), „Przetwórstwo przemysłowe” (48,1%) oraz „Ochrona zdrowia i pomoc społeczna” (47,3%). W pozostałych sekcjach środki trwałe były umorzone w mniejszym stopniu niż przeciętnie w województwie. Najmniejszy stopień zużycia wykazały przedsiębiorstwa budowlane (26,5%), obsługi nieruchomości i firm (36,3%) oraz handlowe (38,4%).

W strukturze wartości brutto środków trwałych, według stanu w dniu 31 XII 2008 r., połowę majątku w wielkopolskich przedsiębiorstwach stanowiły budynki i budowle (50,7%). Udział maszyn, urządzeń technicznych i narzędzi wyniósł 42,2%, a środków transportu – 6,8%. Udziały grup środków trwałych kształtowały się różnie w poszczególnych sekcjach. Budynki i budowle przeważały w majątku m.in. przedsiębiorstw z sekcji: „Obsługa nieruchomości i firm” (82,4% wobec 13,6% przypadających na maszyny, urządzenia techniczne i narzędzia), „Budownictwo” (69,4% wobec 20,2% i 10,4% udziału środków transportu), „Wytwarzanie i zaopatrywanie w energię elektryczną, gaz, wodę” (67,2% wobec 32,0%), „Działalność usługowa komunalna,

społeczna i indywidualna, pozostała” (64,8% wobec 24,8% i 10,3%) oraz „Handel i naprawy” (57,0% wobec 30,2% i 12,6%). Maszyny, urządzenia techniczne i narzędzia stanowiły większą część majątku trwałego w górnictwie (63,4% wobec 27,5% udziału budynków i budowli oraz 8,6% środków transportu), a także przetwórstwie przemysłowym (63,7% wobec 31,7% i 4,6%), natomiast środki transportu dominowały w sekcji „Transport, gospodarka magazynowa i łączność” (47,6% wobec 37,0% dla budynków i 15,5% dla parku maszynowego).

Wartość brutto środków trwałych w przedsiębiorstwach województwa wielkopolskiego, określona według siedziby jednostki lokalnej, w końcu 2008 r. wyniosła 109116,7 mln zł (w bieżących cenach ewidencyjnych) i była o 8,5% większa niż w poprzednim roku, a o 63,0% większa od zanotowanej w roku 2000. Dynamika (w odniesieniu do roku 2000) w Wielkopolsce należała do wyższych w kraju. Większy przyrost zanotowały tylko województwa: lubuskie (o 78,9%), dolnośląskie (o 73,8%) i podkarpackie (o 66,8%). Biorąc pod uwagę rodzaj działalności przedsiębiorstw, wartość majątku trwałego najbardziej zwiększyła się w sekcji „Budownictwo” (ponad 5-krotnie), natomiast zmalała w pośrednictwie finansowym (o 58,5%) i transporcie (o 27,4%). Połowa wartości majątku trwałego w wielkopolskich przedsiębiorstwach w 2008 r. przypadała na Poznań i powiat poznański (łącznie 52,0%), w Koninie koncentrowało się 5,1% majątku, w powiecie pilskim – 4,5%, a w Kaliszu – 3,7%. Udziały pozostałych powiatów kształtowały się poniżej 3%, mieszcząc się w przedziale pomiędzy 2,3% w powiatach ostrowskim i tureckim a 0,5% w kaliskim i słupeckim.

Na 1 mieszkańca Wielkopolski w 2008 r. przypadała wartość brutto środków trwałych w kwocie 32116 zł, tj. zbliżonej do wskaźnika obliczonego dla kraju (32314 zł). Znacznie większa różnica dzieliła te dwa wskaźniki w 2000 r. (odpowiednio: 20015 zł w województwie wielkopolskim i 21815 zł w kraju). Największym majątkiem dysponowały przedsiębiorstwa w Poznaniu (gdzie wartość brutto środków trwałych na 1 mieszkańca wyniosła 76600 zł, tj. 2,4-krotnie więcej niż przeciętnie w województwie), Koninie (69187 zł, tj. 2,2-krotnie więcej od średniej) i Kaliszu (37852 zł, tj. 1,2-krotnie więcej od średniej). Najmniejszy majątek miały powiaty o stosunkowo niskim poziomie inwestycji, m.in.: kaliski (6926 zł na 1 mieszkańca, tj. 11-krotnie mniej niż w Poznaniu), wągrowiecki (9563 zł, tj. 8-krotnie mniej) i słupecki (9640 zł, tj. 7,9-krotnie mniej).

Największa część majątku wielkopolskich przedsiębiorstw koncentrowała się w przemyśle (w 2008 r. było to średnio 52,8% wartości brutto środków trwałych wobec 49,7% w 2000 r.). Udział sekcji przemysłowych był znaczący we wszystkich powiatach województwa wielkopolskiego, a w 4 z nich: tureckim, konińskim, szamotulskim i wrzesińskim przekroczył 80%. Wprawdzie w Poznaniu udział przemysłu w wartości majątku był mniejszy niż w pozostałych powiatach (39,8%), jednak rozpatrując wkład Poznania w majątek przemysłowy województwa wielkopolskiego trzeba podkreślić jego zdecydowaną dominację (29,5% wobec 10,0% i 7,4% następnym w kolejności powiatu poznańskiego i Konina). Przedsiębiorstwa zlokalizowane w Poznaniu miały także istotny udział w wartości brutto środków trwałych budownictwa (70,4% wartości wojewódzkiej wobec 9,0% w przypadku powiatu poznańskiego), handlu (40,0%; 27,2% udziału powiatu poznańskiego i 10,3% – pilskiego), transportu (63,1%; 19,7% udziału powiatu poznańskiego i 4,6% – Kalisza), pośrednictwa finansowego (83,2% wobec 1,3% w przypadku następnego powiatu – poznańskiego) oraz obsługi nieruchomości i firm (58,0% wobec 9,9% powiatu poznańskiego, 4,8% – pilskiego i 3,7% – Kalisza).

## 7. Wartość brutto środków trwałych w państwowych i samorządowych jednostkach i zakładach budżetowych

Według stanu w dniu 31 XII 2008 r., wartość brutto środków trwałych w państwowych i samorządowych jednostkach i zakładach budżetowych wyniosła 25961,6 mln zł (w bieżących cenach ewidencyjnych) i w porównaniu z rokiem 2000 zwiększyła się 2,5 krotnie. Prawie trzy czwarte wartości brutto środków trwałych w 2008 r. było w posiadaniu jednostek samorządu terytorialnego, a ponad jedna czwarta stanowiło własność państwową. Dystans między tymi dwoma wielkościami zwiększył się z 38,8% w 2000 r. (odpowiednio: 69,4% – własność samorządu wobec 30,6% – własność państwowa) do 46,0% w 2008 r. (odpowiednio: 73,0% wobec 27,0%). W skali kraju majątek wielkopolskich jednostek stanowił 8,5%. Wartość brutto środków trwałych, przeliczona na 1 mieszkańca województwa wielkopolskiego, w państwowych i samorządowych jednostkach i zakładach budżetowych w 2008 r. ukształtowała się na poziomie 7641 zł i była nieco mniejsza od wskaźnika krajowego (7968 zł). W strukturze środków trwałych jednostek budżetowych dominowały budynki i budowle, które w 2008 r., podobnie jak w 2000 r., stanowiły 84,7% całkowitej wartości majątku. Udział maszyn i urządzeń technicznych oraz narzędzi wyniósł 11,1%, przy 4,1% dla środków transportu (w 2000 r., odpowiednio: 12,0% i 3,1%).

Największa część majątku brutto państwowych i samorządowych jednostek i zakładów budżetowych znajdowała się w posiadaniu podmiotów z sekcji „Edukacja” (24,5% wobec 26,6% w 2000 r.), „Administracja publiczna, obrona narodowa; obowiązkowe ubezpieczenia społeczne i zdrowotne” (22,5% wobec 18,8%), „Transport, gospodarka magazynowa i łączność” (13,8% wobec 4,6%) oraz „Działalność usługowa komunalna, społeczna i indywidualna, pozostała” (13,2% wobec 13,5%).

Stopień zużycia środków trwałych w jednostkach budżetowych w województwie wielkopolskim w 2008 r. wyniósł 39,2% (38,0% w 2000 r.), przy czym w przypadku jednostek własności państwowej sięgał 52,3% (46,5% w 2000 r.). Biorąc pod uwagę rodzaj działalności podmiotów, największym zużyciem środków trwałych charakteryzowały się sekcje „Hotele i restauracje” (59,1%) oraz „Administracja publiczna, obrona narodowa; obowiązkowe ubezpieczenia społeczne i zdrowotne” (49,0%), natomiast najniższy stopień zużycia zanotowano w sekcjach „Transport, gospodarka magazynowa i łączność” (21,3%) oraz „Działalność usługowa komunalna, społeczna i indywidualna, pozostała” (27,8%). Maszyny, urządzenia techniczne i narzędzia w wielkopolskich jednostkach budżetowych były zużyte średnio w 76,0% (60,5% w 2000 r.), a najwyższym stopniem zużycia charakteryzowały się podmioty należące do sekcji: „Budownictwo” (94,5%), „Hotele i restauracje” (83,9%) oraz „Edukacja” (81,5%). Średni stopień zużycia środków transportu w Wielkopolsce wynosił 71,1% (64,5% w 2000 r.), a w sekcjach „Hotele i restauracje” oraz „Edukacja” przekraczał 90% (odpowiednio: 93,2% i 91,5%). Stosunkowo najmniejszym zużyciem charakteryzowały się budynki i budowle. Stopień zużycia w tej grupie środków trwałych kształtował się na poziomie 32,8% (33,9% w 2000 r.). Zużycie poniżej tego poziomu wykazały podmioty z sekcji: „Transport, gospodarka magazynowa i łączność” (20,0%), „Działalność usługowa komunalna, społeczna i indywidualna, pozostała” (24,9%), „Edukacja” (25,4%) oraz „Ochrona zdrowia i pomoc społeczna” (29,1%).

**TABLICE PRZEGLĄDOWE**  
*REVIEW TABLES*

**I. WAŻNIEJSZE DANE O WOJEWÓDZTWIE**

*MAJOR DATA ON THE VOIVODSHIP*

| Lp.       | WYSZCZEGÓLNIENIE   | 2000            | 2001            | 2002            | 2003            | 2004            |
|-----------|--|-----------------|-----------------|-----------------|-----------------|-----------------|
| <b>1</b>  | <b>Nakłady inwestycyjne<sup>a</sup> (ceny bieżące) w gospodarce narodowej w tys. zł . . . .</b>  | <b>11872655</b> | <b>11528681</b> | <b>10318185</b> | <b>12259136</b> | <b>12774864</b> |
| 2         | rok poprzedni = 100 . . . . .  | 105,6           | 97,1            | 89,5            | 118,8           | 104,2           |
| 3         | Sektor publiczny . . . . .   | 3248214         | 3355556         | 2758827         | 3195378         | 3366763         |
| 4         | rok poprzedni = 100 . . . . .  | 99,9            | 103,3           | 82,2            | 115,8           | 105,4           |
| 5         | Sektor prywatny. . . . .   | 8624440         | 8173124         | 7559358         | 9063758         | 9408101         |
| 6         | rok poprzedni = 100 . . . . .  | 107,9           | 94,8            | 92,5            | 119,9           | 103,8           |
|           | Udział w nakładach inwestycyjnych w %:   |                 |                 |                 |                 |                 |
| 7         | rolnictwa, łowiectwa i leśnictwa . . . . .   | 2,7             | 3,1             | 3,8             | 3,0             | 2,6             |
| 8         | przemysłu . . . . .  | 34,0            | 35,4            | 34,3            | 35,8            | 40,8            |
| 9         | budownictwa . . . . .  | 8,7             | 7,6             | 12,7            | 16,1            | 11,0            |
| 10        | handlu i napraw <sup>Δ</sup> . . . . .   | 13,1            | 11,9            | 11,4            | 8,2             | 8,2             |
| 11        | transportu, gospodarki magazynowej i łączności . . . . .   | 8,4             | 6,8             | 5,6             | 8,2             | 7,4             |
| 12        | obsługi nieruchomości i firm <sup>Δ</sup> . . . . .  | 15,0            | 14,8            | 17,2            | 16,5            | 18,0            |
| 13        | Na 1 mieszkańca w zł . . . . .   | 3553            | 3444            | 3078            | 3652            | 3800            |
| 14        | rok poprzedni = 100 . . . . .  | 106,0           | 96,9            | 89,4            | 118,7           | 104,0           |
| 15        | Udział nakładów inwestycyjnych w produkcji krajowym brutto w % . . . .   | 17,1            | 15,9            | 14,0            | 15,8            | 14,6            |
| <b>16</b> | <b>Nakłady inwestycyjne w przedsiębiorstwach<sup>bc</sup> (ceny bieżące) w tys. zł . . . . .</b>   | <b>8876205</b>  | <b>7170148</b>  | <b>6473145</b>  | <b>8223072</b>  | <b>8865719</b>  |
| 17        | rok poprzedni = 100 . . . . .  | .               | 80,8            | 90,3            | 127,0           | 107,8           |
| 18        | Na 1 mieszkańca w zł . . . . .   | 2656            | 2142            | 1931            | 2450            | 2637            |
| 19        | rok poprzedni = 100 . . . . .  | .               | 80,6            | 90,1            | 126,9           | 107,6           |
| <b>20</b> | <b>Nakłady inwestycyjne w państwowych i samorządowych jednostkach i zakładach budżetowych<sup>cd</sup> (ceny bieżące) w mln zł . . . . .</b> | <b>1260,0</b>   | .               | <b>1184,7</b>   | <b>1338,6</b>   | <b>1440,0</b>   |
| 21        | Rok poprzedni = 100 . . . . .  | .               | .               | .               | 113,0           | 107,6           |
|           | <b>Nakłady na środki trwale<sup>e</sup> (ceny bieżące) – w tys. zł – służące:</b>  |                 |                 |                 |                 |                 |
| 22        | Ochronie środowiska . . . . .  | 625542,8        | 925089,8        | 498239,9        | 453524,5        | 432526,6        |
| 23        | rok poprzedni = 100 . . . . .  | 85,4            | 147,9           | 53,9            | 91,0            | 95,4            |
| 24        | na 1 mieszkańca w zł . . . . .   | 187             | 276             | 149             | 135             | 129             |
| 25        | rok poprzedni = 100 . . . . .  | 85,6            | 147,6           | 53,8            | 90,9            | 95,2            |
| 26        | Gospodarce wodnej . . . . .  | 104033,9        | 93199,3         | 70716,9         | 109594,6        | 142818,2        |
| 27        | rok poprzedni = 100 . . . . .  | 114,3           | 89,6            | 75,9            | 155,0           | 130,3           |
| 28        | na 1 mieszkańca w zł . . . . .   | 31              | 28              | 21              | 33              | 42              |
| 29        | rok poprzedni = 100 . . . . .  | 114,7           | 89,4            | 75,8            | 154,8           | 130,1           |

*a* Według lokalizacji inwestycji; łącznie z doszacowaniami. *b* Dane dotyczą podmiotów gospodarczych, w których liczba pracujących siedziży inwestora. *d* Dane obejmują nakłady na nowe obiekty majątkowe oraz ulepszenie istniejących. *e* Do 2001 r. określane jako

*a* According to investment location; including complementary estimation. *b* Data concern economic entities employing more than 9 base of investor. *d* Data include outlays on new capital items and improvement of existing ones. *e* Until 2001 defined as investment

| 2005            | 2006            | 2007            | 2008              | SPECIFICATION  | No.       |
|-----------------|-----------------|-----------------|-------------------|--|-----------|
| <b>12774270</b> | <b>14092888</b> | <b>16504534</b> | <b>20139289</b>   | <b>Investment outlays<sup>a</sup> (current prices) in the national economy in thous. zł</b>      | <b>1</b>  |
| 100,0           | 110,3           | 117,1           | 122,0             | previous year = 100  | 2         |
| 3979784         | 4298358         | 4570462         | 5751968           | Public sector  | 3         |
| 118,2           | 108,0           | 106,3           | 125,9             | previous year = 100  | 4         |
| 8794486         | 9794530         | 11934072        | 14387321          | Private sector   | 5         |
| 93,5            | 111,4           | 121,8           | 120,6             | previous year = 100  | 6         |
|                 |                 |                 |                   | Share in investment outlays in %:  |           |
| 3,3             | 3,5             | 3,8             | 3,8               | agriculture, hunting and forestry  | 7         |
| 38,7            | 36,6            | 37,9            | 32,4              | industry   | 8         |
| 9,7             | 10,4            | 8,1             | 11,4              | construction   | 9         |
| 9,7             | 10,4            | 11,0            | 12,1              | trade and repair <sup>Δ</sup>  | 10        |
| 7,0             | 7,5             | 6,7             | 6,0               | transport, storage and communication   | 11        |
| 16,9            | 17,6            | 17,0            | 19,0              | real estate, renting and business activities   | 12        |
| 3792            | 4176            | 4880            | 5939              | Per capita in zł   | 13        |
| 99,8            | 110,1           | 116,9           | 121,7             | previous year = 100  | 14        |
| 13,8            | 14,3            | 15,1            | 18,5 <sup>f</sup> | Share of investment outlays in gross domestic product in %                                       | 15        |
| <b>7846567</b>  | <b>9852058</b>  | <b>11914735</b> | <b>13518976</b>   | <b>Investment outlays in enterprises<sup>bc</sup> (current prices) in thous. zł</b>              | <b>16</b> |
| 88,5            | 125,6           | 120,9           | 113,5             | previous year = 100  | 17        |
| 2329            | 2919            | 3523            | 3986              | Per capita in zł   | 18        |
| 88,3            | 125,3           | 120,7           | 113,2             | previous year = 100  | 19        |
|                 |                 |                 |                   | Investment outlays in budgetary state and local self-government units and entities <sup>cd</sup> | <b>20</b> |
| <b>1949,9</b>   | <b>2357,4</b>   | <b>2668,1</b>   | <b>3135,1</b>     | <b>(current prices) in mln zł</b>  |           |
| 135,4           | 120,9           | 113,2           | 117,5             | Previous year = 100  | 21        |
|                 |                 |                 |                   | Investment on fixed assets <sup>e</sup> (current prices) – in thous. zł – in:                    |           |
| 526386,1        | 742611,8        | 666937,6        | 767701,2          | Environmental protection   | 22        |
| 121,7           | 141,1           | 89,8            | 115,1             | previous year = 100  | 23        |
| 156             | 220             | 197             | 226               | per capita in zł   | 24        |
| 121,5           | 140,8           | 89,6            | 114,8             | previous year = 100  | 25        |
| 113436,8        | 172993,6        | 176003,3        | 141401,8          | Water management   | 26        |
| 79,4            | 152,5           | 101,7           | 80,3              | previous year = 100  | 27        |
| 34              | 51              | 52              | 42                | per capita in zł   | 28        |
| 79,3            | 152,2           | 101,5           | 80,1              | previous year = 100  | 29        |

przekracza 9; obejmują nakłady na nowe obiekty majątkowe, ulepszenie istniejących oraz zakup używanych środków trwałych. *c* Według nakłady inwestycyjne; według lokalizacji inwestycji. *f* PKB z 2007 r.

*persons; data include outlays on new capital items, improvement of existing ones as well as purchase of second-hand fixed assets. c* By outlays; according to investment location. *f* GDP from 2007.

## I. WAŻNIEJSZE DANE O WOJEWÓDZTWIE (dok.)

MAJOR DATA ON THE VOIVODSHIP (cont.)

| Lp.       | WYSZCZEGÓLNIENIE   | 2000             | 2001             | 2002             | 2003             | 2004             |
|-----------|--|------------------|------------------|------------------|------------------|------------------|
|           | Udział w nakładach inwestycyjnych (ceny bieżące) w gospodarce narodowej w %:   |                  |                  |                  |                  |                  |
| 1         | ochrona środowiska . . . . .   | 5,3              | 8,0              | 4,8              | 3,7              | 3,4              |
| 2         | gospodarka wodna . . . . .   | 0,9              | 0,8              | 0,7              | 0,9              | 1,1              |
|           | Udział w produkcie krajowym brutto w %:  |                  |                  |                  |                  |                  |
| 3         | ochrona środowiska . . . . .   | 0,9              | 1,3              | 0,7              | 0,6              | 0,5              |
| 4         | gospodarka wodna . . . . .   | 0,2              | 0,1              | 0,1              | 0,1              | 0,2              |
| <b>5</b>  | <b>Wartość brutto środków trwałych<sup>ab</sup><br/>(bieżące ceny ewidencyjne) w gospodarce narodowej w tys. zł . . . . .</b>  | <b>122589814</b> | <b>126857199</b> | <b>132869709</b> | <b>142672319</b> | <b>153880906</b> |
| 6         | rok poprzedni = 100 . . . . .  | 108,0            | 103,5            | 104,7            | 107,4            | 107,9            |
| 7         | Sektor publiczny . . . . .   | 55869493         | 50397825         | 52135432         | 54812401         | 57784670         |
| 8         | rok poprzedni = 100 . . . . .  | 104,1            | 90,2             | 103,4            | 105,1            | 105,4            |
| 9         | Sektor prywatny . . . . .  | 66720321         | 76459374         | 80734277         | 87859918         | 96096236         |
| 10        | rok poprzedni = 100 . . . . .  | 111,4            | 114,6            | 105,6            | 108,8            | 109,4            |
|           | Udział w wartości brutto środków w %:  |                  |                  |                  |                  |                  |
| 11        | rolnictwa, łowiectwa i leśnictwa . . . . .   | 11,4             | 11,1             | 10,6             | 9,9              | 9,2              |
| 12        | przemysłu . . . . .  | 28,8             | 29,7             | 30,8             | 30,8             | 30,3             |
| 13        | budownictwa . . . . .  | 1,9              | 1,9              | 1,9              | 3,3              | 4,1              |
| 14        | handlu i napraw <sup>Δ</sup> . . . . .   | 5,5              | 6,6              | 6,9              | 5,6              | 6,2              |
| 15        | transportu, gospodarki magazynowej i łączności . . . . .   | 19,8             | 16,8             | 16,0             | 16,5             | 16,5             |
| 16        | obsługi nieruchomości i firm <sup>Δ</sup> . . . . .  | 21,4             | 22,0             | 21,8             | 21,6             | 21,3             |
| 17        | Na 1 mieszkańca w zł . . . . .   | 36645            | 37863            | 39600            | 42463            | 45726            |
| 18        | rok poprzedni = 100 . . . . .  | 107,8            | 103,3            | 104,6            | 107,2            | 107,7            |
| <b>19</b> | <b>Wartość brutto środków trwałych<sup>ac</sup><br/>(bieżące ceny ewidencyjne)<br/>w przedsiębiorstwach w tys. zł . . . . .</b>  | <b>66957120</b>  | <b>69788200</b>  | <b>70291654</b>  | <b>77298533</b>  | <b>83986368</b>  |
| 20        | rok poprzedni = 100 . . . . .  | 109,5            | 104,2            | 100,7            | 110,0            | 108,7            |
| 21        | Sektor publiczny . . . . .   | 27860031         | 22552200         | 22859635         | 24008541         | 23575569         |
| 22        | rok poprzedni = 100 . . . . .  | 103,0            | 80,9             | 101,4            | 105,0            | 98,2             |
| 23        | Sektor prywatny . . . . .  | 39097089         | 47236000         | 47432019         | 53289992         | 60410799         |
| 24        | rok poprzedni = 100 . . . . .  | 114,7            | 120,8            | 100,4            | 112,4            | 113,4            |
| 25        | Na 1 mieszkańca w zł . . . . .   | 20015            | 20830            | 20950            | 23006            | 24957            |
| 26        | rok poprzedni = 100 . . . . .  | 109,3            | 104,1            | 100,6            | 109,8            | 108,5            |
| <b>27</b> | <b>Wartość brutto środków trwałych<sup>a</sup><br/>(bieżące ceny ewidencyjne)<br/>w państwowych i samorządowych<br/>jednostkach i zakładach budżetowych<br/>w mln zł . . . . .</b> | <b>10118,9</b>   | <b>11333,8</b>   | <b>12769,0</b>   | <b>14603,1</b>   | <b>16711,9</b>   |
| 28        | Rok poprzedni = 100 . . . . .  | 108,7            | 112,0            | 112,7            | 114,4            | 114,4            |
| <b>29</b> | <b>Stopień zużycia środków trwałych<sup>a</sup><br/>w państwowych i samorządowych<br/>jednostkach i zakładach budżetowych<br/>w % . . . . .</b>                                    | <b>38,0</b>      | <b>37,5</b>      | <b>39,1</b>      | <b>37,3</b>      | <b>39,3</b>      |

a Stan w dniu 31 XII. b Podziału środków trwałych według sekcji PKD dokonano zgodnie z siedzibą jednostki lokalnej rodzaju z 2007 r.

a As of 31 XII. b The division of fixed assets by PKD sections was made according to the place of residence of local kind-of-activity

| 2005             | 2006             | 2007             | 2008             | SPECIFICATION  | No.       |
|------------------|------------------|------------------|------------------|--|-----------|
|                  |                  |                  |                  | <i>Share in investment outlays (current prices) in the national economy in %:</i>  |           |
| 4,1              | 5,3              | 4,0              | 3,8              | <i>environmental protection</i>  | 1         |
| 0,9              | 1,2              | 1,1              | 0,7              | <i>water management</i>  | 2         |
|                  |                  |                  |                  | <i>Share of in gross domestic product in %:</i>  |           |
| 0,6              | 0,8              | 0,6              | 0,7 <sup>d</sup> | <i>environmental protection</i>  | 3         |
| 0,1              | 0,2              | 0,2              | 0,1 <sup>d</sup> | <i>water management</i>  | 4         |
|                  |                  |                  |                  | <b>Gross value of fixed assets<sup>ab</sup> (current book-keeping prices) in national economy in thous. zł</b>   | <b>5</b>  |
| <b>162854082</b> | <b>171813622</b> | <b>184207958</b> | <b>200267672</b> | <i>previous year = 100</i>   | 6         |
| 105,8            | 105,5            | 107,2            | 108,7            | <i>Public sector</i>   | 7         |
| 60417003         | 62746354         | 67290622         | 71912306         | <i>previous year = 100</i>   | 8         |
| 104,6            | 103,9            | 107,2            | 106,9            | <i>Private sector</i>  | 9         |
| 102437079        | 109067268        | 116917336        | 128355366        | <i>previous year = 100</i>   | 10        |
| 106,6            | 106,5            | 107,2            | 109,8            |  |           |
|                  |                  |                  |                  | <i>Share in gross value of fixed assets in %:</i>  |           |
| 9,0              | 8,8              | 8,6              | 8,3              | <i>agriculture, hunting and forestry</i>   | 11        |
| 30,0             | 30,6             | 31,6             | 30,6             | <i>industry</i>  | 12        |
| 4,1              | 4,0              | 4,5              | 4,7              | <i>construction</i>  | 13        |
| 6,3              | 6,2              | 7,8              | 8,7              | <i>trade and repair<sup>Δ</sup></i>  | 14        |
| 16,1             | 15,7             | 13,3             | 13,2             | <i>transport, storage and communication</i>  | 15        |
| 21,5             | 21,4             | 20,8             | 20,8             | <i>real estate, renting and business activities</i>  | 16        |
| 48290            | 50855            | 54389            | 58944            | <i>Per capita in zł</i>  | 17        |
| 105,6            | 105,3            | 106,9            | 108,4            | <i>previous year = 100</i>   | 18        |
|                  |                  |                  |                  | <b>Gross value of fixed assets<sup>ac</sup> (current book-keeping prices) in enterprise in thous. zł</b>   | <b>19</b> |
| <b>87940388</b>  | <b>93624333</b>  | <b>100579410</b> | <b>109116745</b> | <i>previous year = 100</i>   | 20        |
| 104,7            | 106,5            | 107,4            | 108,5            | <i>Public sector</i>   | 21        |
| 23722882         | 24888326         | 27122574         | 28558043         | <i>previous year = 100</i>   | 22        |
| 100,6            | 104,9            | 109,0            | 105,3            | <i>Private sector</i>  | 23        |
| 64217506         | 68736007         | 73456836         | 80558702         | <i>previous year = 100</i>   | 24        |
| 106,3            | 107,0            | 106,9            | 109,7            | <i>Per capita in zł</i>  | 25        |
| 26076            | 27712            | 29697            | 32116            | <i>previous year = 100</i>   | 26        |
| 104,5            | 106,3            | 107,2            | 108,1            |  |           |
|                  |                  |                  |                  | <b>Gross value of fixed assets<sup>a</sup> (current book-keeping prices) in budgetary state and local self-government units and entities in mln zł</b> | <b>27</b> |
| <b>19145,9</b>   | <b>20749,4</b>   | <b>23423,2</b>   | <b>25961,6</b>   | <i>Previous year = 100</i>   | 28        |
| 114,6            | 108,4            | 112,9            | 110,8            |  |           |
|                  |                  |                  |                  | <b>Degree of consumption of fixed assets<sup>a</sup> in budgetary state and local self-government units and entities in %</b>                          | <b>29</b> |
| <b>39,9</b>      | <b>39,2</b>      | <b>38,9</b>      | <b>39,2</b>      |  |           |

działalności. c Dane dotyczą podmiotów gospodarczych o liczbie pracujących powyżej 9; według siedziby jednostki lokalnej. d PKB unit. c Data concern economic entities employing more than 9 persons; according to the seat of local unit. d GDP from 2007.



**II. WOJEWÓDZTWO WIELKOPOLSKIE NA TLE POZOSTAŁYCH WOJEWÓDZTW**  
**WIELKOPOLSKIE VOIVODSHIP AGAINST THE BACKGROUND OF OTHER VOIVODSHIPS**

| Lp.<br>No. | WOJEWÓDZTWA<br>VOIVODSHIPS | Nakłady inwestycyjne<br>Investment outlays                                  |                        |   |  |             |  |                   |
|------------|----------------------------|---|------------------------|---|--|-------------|--|-------------------|
|            |                            | w gospodarce narodowej <sup>a</sup><br>in the national economy <sup>a</sup> |                        |   |  |             |  |                   |
|            |                            | w mln zł<br>in mln zł   | w<br>odsetkach<br>in % | wzrost<br>w stosunku<br>do 2000 r.<br>w %<br>increase<br>in relation<br>to 2000<br>in % | na 1 mieszkańca<br>w zł<br>per capita<br>in zł |             | udział w produkcji<br>krajowym<br>brutto w %<br>share in gross<br>domestic product<br>in % |                   |
|            |                            |   |                        |   | 2000   | 2008        | 2000   | 2008 <sup>d</sup> |
| <b>1</b>   | <b>POLSKA</b> .....        | <b>217259,7</b>   | <b>100,0</b>           | <b>+63,2</b>  | <b>3481</b>                                    | <b>5700</b> | <b>17,9</b>  | <b>18,5</b>       |
| 2          | Dolnośląskie .....         | 18470,4   | 8,5                    | +81,7   | 3489   | 6420        | 17,3   | 19,1              |
| 3          | Kujawsko-pomorskie ...     | 9954,0  | 4,6                    | +107,3  | 2320   | 4817        | 13,0   | 18,0              |
| 4          | Lubelskie .....            | 7628,7  | 3,5                    | +89,2   | 1827   | 3526        | 13,4   | 16,8              |
| 5          | Lubuskie .....             | 4420,0  | 2,0                    | +68,2   | 2606   | 4382        | 14,9   | 16,0              |
| 6          | Łódzkie .....              | 14777,8   | 6,8                    | +124,1  | 2505   | 5792        | 14,3   | 20,3              |
| 7          | Małopolskie .....          | 16101,3   | 7,4                    | +71,2   | 2926   | 4905        | 17,3   | 18,6              |
| 8          | Mazowieckie .....          | 47314,4   | 21,8                   | +12,8   | 8203   | 9108        | 27,9   | 18,5              |
| 9          | Opolskie .....             | 3909,3  | 1,8                    | +48,9   | 2447   | 3778        | 14,9   | 14,7              |
| 10         | Podkarpackie .....         | 7883,1  | 3,6                    | +100,7  | 1870   | 3759        | 13,8   | 18,0              |
| 11         | Podlaskie .....            | 4822,6  | 2,2                    | +111,3  | 1884   | 4046        | 12,9   | 17,6              |
| 12         | Pomorskie .....            | 13977,9   | 6,4                    | +93,1   | 3338   | 6310        | 17,3   | 20,8              |
| 13         | Śląskie .....              | 27349,7   | 12,6                   | +78,3   | 3213   | 5883        | 15,3   | 17,9              |
| 14         | Świętokrzyskie .....       | 5583,5  | 2,6                    | +103,0  | 2110   | 4384        | 14,0   | 18,4              |
| 15         | Warmińsko-mazurskie ..     | 5904,7  | 2,7                    | +123,4  | 1854   | 4140        | 12,2   | 18,0              |
| <b>16</b>  | <b>Wielkopolskie</b> ..... | <b>20139,3</b>  | <b>9,3</b>             | <b>+69,6</b>  | <b>3553</b>                                    | <b>5939</b> | <b>17,1</b>  | <b>18,5</b>       |
| 17         | Zachodniopomorskie ...     | 9023,0  | 4,2                    | +83,5   | 2896   | 5332        | 14,6   | 19,2              |

<sup>a</sup> Według lokalizacji inwestycji; łącznie z doszacowaniami. <sup>b</sup> Dane dotyczą podmiotów gospodarczych, w których liczba pracujących  
<sup>a</sup> According to investment location; including complementary estimation. <sup>b</sup> Data concern economic entities employing more than 9



(ceny bieżące)  
(current prices)

| w przedsiębiorstwach <sup>bc</sup><br>in enterprises <sup>bc</sup> |                     |  |  | w państwowych i samorządowych<br>jednostkach i zakładach budżetowych <sup>c</sup><br>budgetary state and local<br>self-government units and entities <sup>c</sup> |                     |   |               | Lp.<br>No. |
|--|---------------------|--|--|---|---------------------|---|---------------|------------|
| w mln zł<br>in mln zł  | w odsetkach<br>in % | wzrost<br>w stosunku<br>do 2000 r.<br>w %<br>increase<br>in relation<br>to 2000 in % | na 1 mieszkańca w zł<br>per capita in zł | w mln zł<br>in mln zł   | w odsetkach<br>in % | wzrost/spadek w stosunku do 2000 r. w %<br>increase/<br>decrease<br>in relation<br>to 2000 in % |               |            |
| 2008   |                     |  | 2000                                     | 2008  |                     |   |               |            |
| <b>134091,2</b>  | <b>100,0</b>        | <b>+45,7</b>   | <b>2406</b>                              | <b>3518</b>   | <b>39867,9</b>      | <b>100,0</b>  | <b>+123,7</b> | <b>1</b>   |
| 11659,2  | 8,7                 | +78,2  | 2245                                     | 4053  | 4201,9              | 10,5  | +141,9        | 2          |
| 6299,8   | 4,7                 | +91,8  | 1587                                     | 3049  | 1749,4              | 4,4   | +145,4        | 3          |
| 3873,7   | 2,9                 | +53,6  | 1143                                     | 1791  | 1639,6              | 4,1   | +164,1        | 4          |
| 2440,9   | 1,8                 | +41,1  | 1716                                     | 2420  | 761,4               | 1,9   | +57,2         | 5          |
| 10070,5  | 7,5                 | +119,2   | 1745                                     | 3947  | 2265,2              | 5,7   | +167,0        | 6          |
| 8681,1   | 6,5                 | +36,1  | 1984                                     | 2645  | 3592,5              | 9,0   | +164,5        | 7          |
| 31198,4  | 23,3                | +0,4   | 6079                                     | 6005  | 7498,2              | 18,8  | +98,3         | 8          |
| 2317,4   | 1,7                 | +78,2  | 1213                                     | 2240  | 796,5               | 2,0   | -12,6         | 9          |
| 4253,8   | 3,2                 | +70,9  | 1185                                     | 2028  | 1456,9              | 3,7   | +104,8        | 10         |
| 2283,6   | 1,7                 | +87,0  | 1008                                     | 1916  | 972,7               | 2,4   | +85,0         | 11         |
| 8857,9   | 6,6                 | +84,0  | 2220                                     | 3999  | 2312,2              | 5,8   | +98,0         | 12         |
| 18121,1  | 13,5                | +71,3  | 2215                                     | 3898  | 4779,7              | 12,0  | +154,3        | 13         |
| 3673,6   | 2,7                 | +123,5   | 1261                                     | 2884  | 923,5               | 2,3   | +100,8        | 14         |
| 3075,6   | 2,3                 | +78,8  | 1207                                     | 2156  | 1422,2              | 3,6   | +229,7        | 15         |
| <b>12463,2</b>   | <b>9,3</b>          | <b>+40,1</b>   | <b>2662</b>                              | <b>3675</b>   | <b>3139,7</b>       | <b>7,9</b>  | <b>+129,4</b> | <b>16</b>  |
| 4821,6   | 3,6                 | +48,2  | 1917                                     | 2849  | 2356,4              | 5,9   | +187,4        | 17         |

przekracza 9. c Według lokalizacji inwestycji. d PKB z 2007 r.  
persons. c According to investment location. d GDP from 2007.

## II. WOJEWÓDZTWO WIELKOPOLSKIE NA TLE POZOSTAŁYCH WOJEWÓDZTW (cd.)

WIELKOPOLSKIE VOIVODSHIP AGAINST THE BACKGROUND OF OTHER VOIVODSHIPS (cont.)

| Lp.<br>No. | WOJEWÓDZTWA<br>VOIVODSHIPS | Nakłady na środki trwałe <sup>a</sup><br>Investment on fixed assets <sup>a</sup> |                             |   |  |            |  |            |   |                   |
|------------|----------------------------|--|-----------------------------|---|--|------------|--|------------|---|-------------------|
|            |                            | ochronie środowiska<br>environmental protection                                  |                             |   |  |            |  |            |   |                   |
|            |                            | w mln zł<br>in mln zł  | w<br>odset-<br>kach<br>in % | wzrost/<br>spadek<br>w sto-<br>sunku do<br>2000 r.<br>w %<br>increase/<br>decrease<br>in rela-<br>tion<br>to 2000<br>in % | na 1 mieszkańca<br>w zł<br>per capita<br>in zł |            | udział<br>w nakładach<br>inwestycyjnych<br>w gospodarce<br>narodowej w %<br>share<br>in investment<br>outlays in<br>the national<br>economy in % |            | udział<br>w produkcie<br>krajowym<br>brutto w %<br>share in gross<br>domestic product<br>in % |                   |
|            |                            |  |                             |   | 2000   | 2008       | 2000   | 2008       | 2000  | 2008 <sup>b</sup> |
| <b>1</b>   | <b>POLSKA</b> .....        | <b>8528,6</b>  | <b>100,0</b>                | <b>+29,8</b>  | <b>172</b>                                     | <b>224</b> | <b>4,9</b>   | <b>3,9</b> | <b>0,9</b>  | <b>0,7</b>        |
| 2          | Dolnośląskie .....         | 705,1  | 8,3                         | +17,3   | 206  | 245        | 5,9  | 3,8        | 1,0   | 0,7               |
| 3          | Kujawsko-pomorskie ...     | 336,9  | 4,0                         | -14,7   | 191  | 163        | 8,2  | 3,4        | 1,1   | 0,6               |
| 4          | Lubelskie .....            | 206,9  | 2,4                         | +10,9   | 84   | 96         | 4,6  | 2,7        | 0,6   | 0,5               |
| 5          | Lubuskie .....             | 234,5  | 2,7                         | +62,4   | 143  | 233        | 5,5  | 5,3        | 0,8   | 0,9               |
| 6          | Łódzkie .....              | 558,7  | 6,6                         | +68,4   | 126  | 219        | 5,0  | 3,8        | 0,7   | 0,8               |
| 7          | Małopolskie .....          | 582,5  | 6,8                         | +33,7   | 135  | 177        | 4,6  | 3,6        | 0,8   | 0,7               |
| 8          | Mazowieckie .....          | 1456,0   | 17,1                        | +13,3   | 251  | 280        | 3,1  | 3,1        | 0,9   | 0,6               |
| 9          | Opolskie .....             | 255,6  | 3,0                         | +26,7   | 188  | 247        | 7,7  | 6,5        | 1,1   | 1,0               |
| 10         | Podkarpackie .....         | 296,0  | 3,5                         | -8,0  | 153  | 141        | 8,2  | 3,8        | 1,1   | 0,7               |
| 11         | Podlaskie .....            | 174,9  | 2,1                         | +38,3   | 104  | 147        | 5,5  | 3,6        | 0,7   | 0,6               |
| 12         | Pomorskie .....            | 481,4  | 5,6                         | +44,7   | 153  | 217        | 4,6  | 3,4        | 0,8   | 0,7               |
| 13         | Śląskie .....              | 1640,0   | 19,2                        | +105,6  | 167  | 353        | 5,2  | 6,0        | 0,8   | 1,1               |
| 14         | Świętokrzyskie .....       | 245,0  | 2,9                         | +51,0   | 124  | 192        | 5,9  | 4,4        | 0,8   | 0,8               |
| 15         | Warmińsko-mazurskie ..     | 139,4  | 1,6                         | +53,0   | 64   | 98         | 3,4  | 2,4        | 0,4   | 0,4               |
| <b>16</b>  | <b>Wielkopolskie</b> ..... | <b>767,7</b>   | <b>9,0</b>                  | <b>+22,7</b>  | <b>187</b>                                     | <b>226</b> | <b>5,3</b>   | <b>3,8</b> | <b>0,9</b>  | <b>0,7</b>        |
| 17         | Zachodniopomorskie ...     | 448,0  | 5,3                         | -15,7   | 313  | 265        | 10,8   | 5,0        | 1,6   | 1,0               |

a W 2000 r. określane jako nakłady inwestycyjne; według lokalizacji inwestycji. b PKB z 2007 r.

a In 2000 defined as investment outlays; according to investment location. b GDP from 2007.

(ceny bieżące) służące  
(current prices) in

| gospodarce wodnej<br>water management |                        |   |  |           |   |            |  |                   |            |
|---------------------------------------|------------------------|---|--|-----------|---|------------|--|-------------------|------------|
| w mln zł<br>in mln zł                 | w<br>odsetkach<br>in % | wzrost/<br>spadek<br>w stosunku<br>do 2000 r.<br>w %<br>increase/<br>decrease<br>in relation<br>to 2000<br>in % | na 1 mieszkańca<br>w zł<br>per capita<br>in zł |           | udział w nakładach<br>inwestycyjnych<br>w gospodarce<br>narodowej w %<br>share in investment<br>outlays in the national<br>economy in % |            | udział w produkcji<br>krajowym brutto<br>w %<br>share in gross<br>domestic product<br>in % |                   | Lp.<br>No. |
| 2008                                  |                        |   | 2000   | 2008      | 2000  | 2008       | 2000   | 2008 <sup>b</sup> |            |
| <b>2264,8</b>                         | <b>100,0</b>           | <b>+37,0</b>  | <b>43</b>                                      | <b>59</b> | <b>1,2</b>  | <b>1,0</b> | <b>0,2</b>   | <b>0,2</b>        | <b>1</b>   |
| 290,8                                 | 12,8                   | +43,9   | 69   | 101       | 2,0   | 1,6        | 0,3  | 0,3               | 2          |
| 142,8                                 | 6,3                    | +208,7  | 22   | 69        | 1,0   | 1,4        | 0,1  | 0,3               | 3          |
| 48,2                                  | 2,1                    | -18,4   | 27   | 22        | 1,5   | 0,6        | 0,2  | 0,1               | 4          |
| 54,6                                  | 2,4                    | +4,8  | 52   | 54        | 2,0   | 1,2        | 0,3  | 0,2               | 5          |
| 98,3                                  | 4,3                    | +57,7   | 24   | 39        | 0,9   | 0,7        | 0,1  | 0,1               | 6          |
| 269,1                                 | 11,9                   | +62,9   | 51   | 82        | 1,8   | 1,7        | 0,3  | 0,3               | 7          |
| 365,0                                 | 16,1                   | +42,2   | 50   | 70        | 0,6   | 0,8        | 0,2  | 0,1               | 8          |
| 58,3                                  | 2,6                    | -61,3   | 140  | 56        | 5,7   | 1,5        | 0,9  | 0,2               | 9          |
| 192,1                                 | 8,5                    | +166,3  | 34   | 92        | 1,8   | 2,4        | 0,3  | 0,4               | 10         |
| 53,4                                  | 2,4                    | +44,9   | 30   | 45        | 1,6   | 1,1        | 0,2  | 0,2               | 11         |
| 87,6                                  | 3,9                    | +55,6   | 26   | 40        | 0,8   | 0,6        | 0,1  | 0,1               | 12         |
| 177,8                                 | 7,9                    | -22,6   | 48   | 38        | 1,5   | 0,7        | 0,2  | 0,1               | 13         |
| 62,6                                  | 2,8                    | -8,5  | 52   | 49        | 2,5   | 1,1        | 0,3  | 0,2               | 14         |
| 76,1                                  | 3,4                    | +88,7   | 28   | 53        | 1,5   | 1,3        | 0,2  | 0,2               | 15         |
| <b>141,4</b>                          | <b>6,2</b>             | <b>+35,9</b>  | <b>31</b>                                      | <b>42</b> | <b>0,9</b>  | <b>0,7</b> | <b>0,2</b>   | <b>0,1</b>        | <b>16</b>  |
| 146,7                                 | 6,5                    | +189,4  | 30   | 87        | 1,0   | 1,6        | 0,2  | 0,3               | 17         |

## II. WOJEWÓDZTWO WIELKOPOLSKIE NA TLE POZOSTAŁYCH WOJEWÓDZTW (dok.)

WIELKOPOLSKIE VOIVODSHIP AGAINST THE BACKGROUND OF OTHER VOIVODSHIPS (cont.)

| Lp.<br>No. | WOJEWÓDZTWA<br>VOIVODSHIPS | Wartość brutto środków trwałych<br>Gross value of fixed assets          |                        |   |  |                       |                        |              |
|------------|----------------------------|---|------------------------|---|--|-----------------------|------------------------|--------------|
|            |                            | w gospodarce narodowej <sup>a</sup><br>in national economy <sup>a</sup> |                        |   |  | w<br>in               |                        |              |
|            |                            | w mln zł<br>in mln zł   | w<br>odsetkach<br>in % | wzrost<br>w stosunku<br>do 2000 r.<br>w %<br>increase<br>in relation<br>to 2000<br>in % | na 1 mieszkańca w zł<br>per capita in zł | w mln zł<br>in mln zł | w<br>odsetkach<br>in % |              |
|            |                            | 2008  |                        |   | 2000                                     | 2008                  |                        |              |
| <b>1</b>   | <b>POLSKA</b> .....        | <b>2227406,1</b>  | <b>100,0</b>           | <b>+54,2</b>  | <b>37769</b>                             | <b>58407</b>          | <b>1232331,9</b>       | <b>100,0</b> |
| 2          | Dolnośląskie .....         | 179798,2  | 8,1                    | +67,6   | 36835                                    | 62494                 | 107944,7               | 8,8          |
| 3          | Kujawsko-pomorskie ...     | 93852,8   | 4,2                    | +50,2   | 30215                                    | 45385                 | 46959,3                | 3,8          |
| 4          | Lubelskie .....            | 99212,7   | 4,5                    | +41,8   | 31713                                    | 45893                 | 36397,7                | 3,0          |
| 5          | Lubuskie .....             | 54709,3   | 2,5                    | +66,8   | 32530                                    | 54223                 | 27523,1                | 2,2          |
| 6          | Łódzkie .....              | 133524,3  | 6,0                    | +55,4   | 32698                                    | 52386                 | 72475,9                | 5,9          |
| 7          | Małopolskie .....          | 160457,7  | 7,2                    | +59,0   | 31320                                    | 48814                 | 82770,5                | 6,7          |
| 8          | Mazowieckie .....          | 477820,5  | 21,5                   | +60,2   | 58319                                    | 91809                 | 310677,8               | 25,2         |
| 9          | Opolskie .....             | 59139,7   | 2,7                    | +37,0   | 40309                                    | 57248                 | 29693,9                | 2,4          |
| 10         | Podkarpackie .....         | 97132,8   | 4,4                    | +66,5   | 27759                                    | 46265                 | 45024,9                | 3,7          |
| 11         | Podlaskie .....            | 59876,6   | 2,7                    | +52,1   | 32521                                    | 50254                 | 23200,6                | 1,9          |
| 12         | Pomorskie .....            | 122736,1  | 5,5                    | +53,7   | 36770                                    | 55299                 | 67297,4                | 5,5          |
| 13         | Śląskie .....              | 268711,0  | 12,1                   | +40,9   | 40029                                    | 57841                 | 174582,2               | 14,2         |
| 14         | Świętokrzyskie .....       | 59153,9   | 2,7                    | +42,0   | 31971                                    | 46476                 | 26094,9                | 2,1          |
| 15         | Warmińsko-mazurskie ..     | 67546,1   | 3,0                    | +47,8   | 32008                                    | 47332                 | 27920,2                | 2,3          |
| <b>16</b>  | <b>Wielkopolskie</b> ..... | <b>200267,7</b>   | <b>9,0</b>             | <b>+63,4</b>  | <b>36645</b>                             | <b>58944</b>          | <b>109116,7</b>        | <b>8,9</b>   |
| 17         | Zachodniopomorskie ...     | 93466,7   | 4,2                    | +42,3   | 38693                                    | 55209                 | 44652,3                | 3,6          |

a Stan w dniu 31 XII. b Dane dotyczą podmiotów gospodarczych, w których liczba pracujących przekracza 9; według siedziby  
a As of 31 XII. b Data concern economic entities employing more than 9 persons; according to the seat of local unit.

(bieżące ceny ewidencyjne)  
(current book-keeping prices)

| przedsiębiorstwach <sup>ab</sup><br>enterprises <sup>ab</sup>                           |  | w państwowych i samorządowych<br>jednostkach i zakładach budżetowych <sup>a</sup><br>budgetary state and local<br>self-government units and entities <sup>a</sup> |                        |  |             | Lp.<br>No. |
|---|--|---|------------------------|--|-------------|------------|
| wzrost<br>w stosunku<br>do 2000 r.<br>w %<br>increase<br>in relation<br>to 2000<br>in % | na 1 mieszkańca<br>w zł<br>per capita<br>in zł | w mln zł<br>in mln zł   | w<br>odsetkach<br>in % | na 1 mieszkańca<br>w zł<br>per capita<br>in zł |             |            |
|   | 2000   | 2008  |                        |  |             |            |
| <b>+47,7</b>  | <b>21815</b>                                   | <b>32314</b>  | <b>303848,1</b>        | <b>100,0</b>                                   | <b>7968</b> | <b>1</b>   |
| +73,8   | 21322  | 37519   | 26893,4                | 8,9  | 9348        | 2          |
| +54,4   | 14713  | 22708   | 12478,0                | 4,1  | 6034        | 3          |
| +25,0   | 13196  | 16837   | 17382,5                | 5,7  | 8041        | 4          |
| +78,9   | 15254  | 27279   | 10402,2                | 3,4  | 10310       | 5          |
| +58,7   | 17376  | 28435   | 16940,7                | 5,6  | 6646        | 6          |
| +47,8   | 17373  | 25180   | 23248,2                | 7,7  | 7072        | 7          |
| +50,0   | 40500  | 59694   | 49801,8                | 16,4   | 9569        | 8          |
| +23,7   | 22416  | 28744   | 8180,4                 | 2,7  | 7919        | 9          |
| +66,8   | 12846  | 21446   | 16248,5                | 5,3  | 7739        | 10         |
| +57,6   | 12162  | 19472   | 8906,3                 | 2,9  | 7475        | 11         |
| +42,9   | 21676  | 30321   | 18664,1                | 6,1  | 8409        | 12         |
| +26,2   | 29025  | 37580   | 34169,8                | 11,2   | 7355        | 13         |
| +32,8   | 15079  | 20502   | 8335,9                 | 2,7  | 6549        | 14         |
| +55,9   | 12548  | 19565   | 10324,2                | 3,4  | 7235        | 15         |
| <b>+63,0</b>  | <b>20015</b>                                   | <b>32116</b>  | <b>25961,6</b>         | <b>8,5</b>                                     | <b>7641</b> | <b>16</b>  |
| +35,1   | 19466  | 26375   | 15910,2                | 5,2  | 9398        | 17         |

jednostki lokalnej.

### III. USZEREGOWANIE POWIATÓW WOJEWÓDZTWA WIELKOPOLSKIEGO WEDŁUG WYBRANYCH CECH

ARRANGEMENT OF POWIATS OF WIELKOPOLSKIE VOIVODSHIP ACCORDING TO SELECTED CHARACTERISTICS

| WYSZCZEGÓLNIENIE<br>SPECIFICATION                              | Nakłady inwestycyjne w przedsiębiorstwach <sup>ab</sup><br>(ceny bieżące)<br><i>Investment outlays in enterprises<sup>ab</sup> (current prices)</i> |   |      | Nakłady na środki trwałe<br>(ceny bieżące) służące<br>ochronie środowiska <sup>bc</sup><br>na 1 mieszkańca w zł<br><i>Investment on fixed assets<br/>(current prices) in envi-<br/>ronmental protection<sup>bc</sup><br/>per capita in zł</i> |      |
|--|---|---|------|---|------|
|  | w sektorze<br>prywatnym<br>w % ogółem<br><i>in private sector<br/>in % of total</i>   | na 1 mieszkańca w zł<br><i>per capita in zł</i> |      |   |      |
|  | 2008  | 2000  | 2008 | 2000  | 2008 |
| <i>Powiaty Powiats</i>   |   |   |      |   |      |
| chodzieski .....   | 18  | 28  | 27   | 27  | 31   |
| czarnkowsko-trzcianecki  | 3   | 24  | 5    | 7   | 21   |
| gnieźnieński .....   | 11  | 9   | 9    | 8   | 22   |
| gostyński .....  | 2   | 18  | 21   | 26  | 25   |
| grodziski .....  | 33  | 19  | 10   | 35  | 34   |
| jarociński .....   | 34  | 16  | 23   | 16  | 15   |
| kaliski .....  | 1   | 11  | 35   | 9   | 30   |
| kępiński .....   | 12  | 26  | 17   | 33  | 9    |
| kolski .....   | 4   | 22  | 7    | 13  | 28   |
| koniński .....   | 35  | 34  | 29   | 18  | 19   |
| kościański .....   | 30  | 33  | 18   | 11  | 27   |
| krotoszyński .....   | 5   | 10  | 12   | 29  | 26   |
| leszczyński .....  | 22  | 15  | 19   | 14  | 12   |
| międzychodzki .....  | 19  | 17  | 32   | 6   | 29   |
| nowotomyski .....  | 15  | 14  | 25   | 34  | 32   |
| obornicki .....  | 9   | 27  | 14   | 12  | 23   |
| ostrowski .....  | 25  | 6   | 16   | 4   | 13   |
| ostrzeszowski .....  | 28  | 32  | 20   | 32  | 33   |
| pilski .....   | 26  | 2   | 6    | 21  | 8    |
| pleszewski .....   | 27  | 31  | 31   | 1   | 7    |
| poznański .....  | 10  | 4   | 1    | 3   | 1    |
| rawicki .....  | 7   | 13  | 22   | 19  | 16   |
| ślupecki .....   | 16  | 35  | 28   | 23  | 35   |
| szamotulski .....  | 13  | 5   | 24   | 28  | 24   |
| średzki .....  | 6   | 29  | 3    | 20  | 18   |
| śremski .....  | 24  | 21  | 11   | 24  | 5    |
| turecki .....  | 29  | 20  | 26   | 22  | 4    |
| wągrowiecki .....  | 8   | 23  | 34   | 5   | 10   |
| wolsztyński .....  | 14  | 12  | 30   | 17  | 11   |
| wrzesiński .....   | 32  | 25  | 13   | 10  | 20   |
| złotowski .....  | 17  | 30  | 33   | 30  | 17   |
| <i>Miasta na prawach powiatu<br/>Cities with powiat status</i> |   |   |      |   |      |
| Kalisz .....   | 20  | 3   | 8    | 25  | 3    |
| Konin .....  | 31  | 7   | 4    | 2   | 6    |
| Leszno .....   | 21  | 8   | 15   | 31  | 14   |
| Poznań .....   | 23  | 1   | 2    | 15  | 2    |

a Bez doszacowań. Dane dotyczą podmiotów gospodarczych, w których liczba pracujących przekracza 9. b Według lokalizacji inwestycji. c W 2000 r. określane jako nakłady inwestycyjne.

a Excluding complementary estimation. Data concern economic entities employing more than 9 persons. b According to investment location. c In 2000 defined as investment outlays.

### III. USZEREGOWANIE POWIATÓW WOJEWÓDZTWA WIELKOPOLSKIEGO WEDŁUG WYBRANYCH CECH (dok.)

ARRANGEMENT OF POWIATS OF WIELKOPOLSKIE VOIVODSHIP ACCORDING TO SELECTED CHARACTERISTICS (cont.)

| WYSZCZEGÓLNIENIE<br>SPECIFICATION                              | Nakłady na środki trwałe<br>(ceny bieżące) służące<br>gospodarce wodnej <sup>a</sup><br>na 1 mieszkańca w zł<br><i>Investment on fixed assets<br/>(current prices) in water<br/>management<sup>a</sup><br/>per capita in zł</i> |      | Wartość brutto środków trwałych (bieżące ceny<br>ewidencyjne) w przedsiębiorstwach <sup>b</sup><br><i>Gross value of fixed assets (current book-keeping prices)<br/>in enterprises<sup>b</sup></i> |      |   |      |
|--|---|------|--|------|---|------|
|  |   |      | w sektorze prywatnym<br>w % ogółem<br><i>in private sector<br/>in % of total</i>   |      | na 1 mieszkańca w zł<br><i>per capita in zł</i> |      |
|  | 2000  | 2008 | 2000   | 2008 | 2000  | 2008 |
| <b>Powiaty Powiats</b>   |   |      |  |      |   |      |
| chodzieski .....   | 25  | 14   | 25   | 29   | 17  | 18   |
| czarnkowsko-trzcianecki  | 13  | 4    | 15   | 11   | 27  | 23   |
| gnieźnieński .....   | 28  | 34   | 21   | 22   | 16  | 19   |
| gostyński .....  | 2   | 32   | 3  | 5    | 14  | 12   |
| grodziski .....  | 35  | 29   | 1  | 4    | 28  | 20   |
| jarociński .....   | 4   | 7    | 29   | 32   | 15  | 22   |
| kaliski .....  | 18  | 1    | 6  | 1    | 35  | 35   |
| kępiński .....   | 17  | 27   | 23   | 17   | 24  | 24   |
| kolski .....   | 22  | 12   | 12   | 19   | 13  | 15   |
| koniński .....   | 19  | 28   | 35   | 34   | 12  | 26   |
| kościański .....   | 5   | 10   | 19   | 27   | 18  | 29   |
| krotoszyński .....   | 29  | 35   | 9  | 6    | 20  | 14   |
| leszczyński .....  | 33  | 11   | 22   | 16   | 30  | 28   |
| międzychodzki .....  | 27  | 21   | 16   | 26   | 9   | 13   |
| nowotomyski .....  | 10  | 5    | 26   | 21   | 10  | 16   |
| obornicki .....  | 8   | 2    | 8  | 12   | 19  | 27   |
| ostrowski .....  | 30  | 24   | 31   | 31   | 21  | 25   |
| ostrzeszowski .....  | 9   | 13   | 14   | 7    | 33  | 31   |
| piłski .....   | 26  | 25   | 17   | 18   | 5   | 5    |
| pleszewski .....   | 24  | 26   | 4  | 10   | 34  | 30   |
| poznański .....  | 20  | 3    | 7  | 8    | 6   | 3    |
| rawicki .....  | 31  | 19   | 5  | 3    | 25  | 10   |
| słupecki .....   | 11  | 31   | 13   | 14   | 31  | 33   |
| szamotulski .....  | 3   | 16   | 10   | 15   | 7   | 7    |
| średzki .....  | 12  | 15   | 2  | 2    | 26  | 11   |
| śremski .....  | 14  | 8    | 11   | 20   | 22  | 17   |
| turecki .....  | 23  | 9    | 34   | 35   | 4   | 6    |
| wągrowiecki .....  | 16  | 20   | 27   | 9    | 32  | 34   |
| wolsztyński .....  | 6   | 22   | 20   | 23   | 23  | 21   |
| wrzesiński .....   | 15  | 23   | 30   | 28   | 11  | 9    |
| złotowski .....  | 32  | 33   | 18   | 13   | 29  | 32   |
| <b>Miasta na prawach powiatu<br/>Cities with powiat status</b> |   |      |  |      |   |      |
| Kalisz .....   | 21  | 30   | 24   | 30   | 3   | 4    |
| Konin .....  | 7   | 18   | 33   | 33   | 1   | 2    |
| Leszno .....   | 34  | 17   | 32   | 25   | 8   | 8    |
| Poznań .....   | 1   | 6    | 28   | 24   | 2   | 1    |

<sup>a</sup> W 2000 r. określane jako nakłady inwestycyjne; według lokalizacji inwestycji. <sup>b</sup> Dane dotyczą podmiotów gospodarczych, w których liczba pracujących przekracza 9; według siedziby jednostki lokalnej.

<sup>a</sup> In 2000 defined as investment outlays; according to investment location. <sup>b</sup> Data concern economic entities employing more than 9 persons; according to local unit.

## IV. POWIATY NA TLE WOJEWÓDZTWA

## POWIATS AGAINST THE BACKGROUND OF VOIVODSHIP

| WYSZCZEGÓLNIENIE<br>SPECIFICATION                             | Nakłady inwestycyjne w przedsiębiorstwach <sup>a</sup> (ceny bieżące)<br><i>Investment outlays in enterprises<sup>a</sup> (current prices)</i> |      |  |  |   |       |
|---|--|------|--|--|---|-------|
|   | ogółem<br><i>total</i>   |      | sektor publiczny<br><i>public sector</i> | sektor prywatny<br><i>private sector</i> | na 1 mieszkańca w zł<br><i>per capita in zł</i> |       |
|   | 2000   | 2008 |  | 2000                                     | 2008  |       |
|   | województwo = 100<br><i>voivodship = 100</i>   |      |  |  |   |       |
| Powiaty <i>Powiats</i>  |  |      |  |  |   |       |
| chodzieski .....  | 0,4  | 0,7  | 0,6                                      | 0,7                                      | 26,8  | 47,8  |
| czarnkowsko-trzcianecki                                       | 0,8  | 2,6  | 0,6                                      | 3,1                                      | 30,1  | 100,7 |
| gnieźnieński .....  | 2,2  | 3,3  | 2,0                                      | 3,7                                      | 53,6  | 79,7  |
| gostyński .....   | 0,8  | 1,3  | 0,3                                      | 1,6                                      | 35,5  | 57,6  |
| grodziski .....   | 0,5  | 1,2  | 2,8                                      | 0,7                                      | 33,7  | 79,3  |
| jarociński .....  | 0,8  | 1,1  | 2,8                                      | 0,7                                      | 38,9  | 54,2  |
| kaliski .....   | 1,1  | 0,5  | 0,1                                      | 0,6                                      | 45,0  | 20,3  |
| kępiński .....  | 0,5  | 1,1  | 0,7                                      | 1,2                                      | 28,7  | 64,9  |
| kolski .....  | 0,8  | 2,2  | 0,6                                      | 2,6                                      | 31,5  | 84,1  |
| koniński .....  | 0,5  | 1,5  | 3,8                                      | 0,9                                      | 12,6  | 40,0  |
| kościański .....  | 0,4  | 1,4  | 2,4                                      | 1,1                                      | 19,1  | 59,3  |
| krotoszyński .....  | 1,1  | 1,7  | 0,5                                      | 2,0                                      | 49,7  | 73,6  |
| leszczyński .....   | 0,6  | 0,9  | 0,9                                      | 0,9                                      | 38,9  | 58,8  |
| międzychodzki .....   | 0,4  | 0,3  | 0,3                                      | 0,3                                      | 38,9  | 25,8  |
| nowotomyski .....   | 0,8  | 1,1  | 0,8                                      | 1,2                                      | 39,1  | 51,5  |
| obornicki .....   | 0,4  | 1,2  | 0,7                                      | 1,3                                      | 27,3  | 70,0  |
| ostrowski .....   | 4,2  | 3,1  | 4,1                                      | 2,8                                      | 89,2  | 66,5  |
| ostrzeszowski .....   | 0,3  | 0,9  | 1,5                                      | 0,8                                      | 20,5  | 57,8  |
| pilski .....  | 4,7  | 3,6  | 5,0                                      | 3,2                                      | 115,4   | 88,4  |
| pleszewski .....  | 0,4  | 0,5  | 0,8                                      | 0,5                                      | 22,5  | 30,0  |
| poznański .....   | 7,9  | 19,2 | 11,6                                     | 21,1                                     | 102,3   | 211,5 |
| rawicki .....   | 0,7  | 1,0  | 0,4                                      | 1,2                                      | 40,7  | 56,7  |
| słupecki .....  | 0,2  | 0,8  | 0,6                                      | 0,9                                      | 10,4  | 47,6  |
| szamotulski .....   | 2,5  | 1,3  | 1,0                                      | 1,4                                      | 99,5  | 52,5  |
| średzki .....   | 0,4  | 2,1  | 0,8                                      | 2,5                                      | 26,7  | 131,6 |
| śremski .....   | 0,6  | 1,3  | 1,5                                      | 1,3                                      | 32,2  | 76,1  |
| turecki .....   | 0,8  | 1,2  | 2,0                                      | 1,0                                      | 32,8  | 48,3  |
| wągrowiecki .....   | 0,6  | 0,4  | 0,2                                      | 0,5                                      | 30,7  | 21,1  |
| wolsztyński .....   | 0,7  | 0,6  | 0,5                                      | 0,7                                      | 41,7  | 39,7  |
| wrzesiński .....  | 0,6  | 1,6  | 3,6                                      | 1,1                                      | 28,7  | 72,8  |
| złotowski .....   | 0,5  | 0,4  | 0,4                                      | 0,5                                      | 23,8  | 22,0  |
| Miasta na prawach powiatu<br><i>Cities with powiat status</i> |  |      |  |  |   |       |
| Kalisz .....  | 3,6  | 2,7  | 2,8                                      | 2,6                                      | 110,9   | 83,7  |
| Konin .....   | 2,1  | 2,9  | 6,0                                      | 2,1                                      | 83,3  | 124,9 |
| Leszno .....  | 1,2  | 1,3  | 1,3                                      | 1,3                                      | 64,3  | 68,3  |
| Poznań .....  | 55,7   | 33,1 | 35,8                                     | 32,3                                     | 319,0   | 200,5 |

<sup>a</sup> Bez doszacowań. Dane dotyczą podmiotów gospodarczych, w których liczba pracujących przekracza 9; według lokalizacji inwestycji.  
<sup>a</sup> Excluding complementary estimation. Data concern economic entities employing more than 9 persons; according to investment location.



## IV. POWIATY NA TLE WOJEWÓDZTWA (cd.)

## POWIATS AGAINST THE BACKGROUND OF VOIVODSHIP (cont.)

| WYSZCZEGÓLNIENIE<br>SPECIFICATION                      | Nakłady na środki trwałe <sup>a</sup> (ceny bieżące) służące<br>Investment on fixed assets <sup>a</sup> (current prices) in |      |  |       |                                       |      |  |       |
|--|---|------|--|-------|---------------------------------------|------|--|-------|
|  | ochronie środowiska<br>environmental protection   |      |  |       | gospodarce wodnej<br>water management |      |  |       |
|  | ogółem<br>total   |      | na 1 mieszkańca w zł<br>per capita in zł |       | ogółem<br>total                       |      | na 1 mieszkańca w zł<br>per capita in zł |       |
|  | 2000  | 2008 | 2000                                     | 2008  | 2000                                  | 2008 | 2000                                     | 2008  |
|  | województwo = 100<br>voivodship = 100   |      |  |       |                                       |      |  |       |
| Powiaty Powiats  |   |      |  |       |                                       |      |  |       |
| chodzieski .....                                       | 0,8   | 0,3  | 57,2                                     | 18,7  | 0,5                                   | 1,1  | 36,3                                     | 77,9  |
| czarnkowsko-trzcianecki                                | 2,6   | 1,0  | 102,4                                    | 40,1  | 2,1                                   | 5,6  | 83,5                                     | 219,1 |
| gnieźnieński .....                                     | 4,2   | 1,5  | 100,5                                    | 37,1  | 1,2                                   | 0,8  | 28,3                                     | 18,1  |
| gostyński .....  | 1,4   | 0,7  | 62,3                                     | 29,8  | 4,3                                   | 0,6  | 190,2                                    | 25,2  |
| grodziski .....  | 0,2   | 0,1  | 17,0                                     | 4,7   | 0,1                                   | 0,4  | 5,5                                      | 28,1  |
| jarociński .....                                       | 1,7   | 1,0  | 82,7                                     | 49,3  | 3,6                                   | 2,4  | 169,5                                    | 114,4 |
| kaliski .....  | 2,3   | 0,5  | 94,7                                     | 19,0  | 1,3                                   | 8,3  | 54,8                                     | 348,8 |
| kępiński .....   | 0,5   | 1,3  | 27,5                                     | 78,9  | 0,9                                   | 0,5  | 56,7                                     | 31,4  |
| kolski .....   | 2,3   | 0,6  | 86,7                                     | 24,2  | 1,3                                   | 2,2  | 48,3                                     | 82,6  |
| koniński .....   | 2,9   | 1,6  | 79,7                                     | 42,9  | 1,9                                   | 1,1  | 54,0                                     | 29,5  |
| kościański .....                                       | 2,1   | 0,6  | 89,5                                     | 24,6  | 3,6                                   | 2,2  | 157,0                                    | 96,8  |
| krotoszyński .....                                     | 1,2   | 0,6  | 51,2                                     | 27,0  | 0,6                                   | 0,2  | 24,4                                     | 10,7  |
| leszczyński .....                                      | 1,2   | 0,9  | 84,7                                     | 60,9  | 0,2                                   | 1,3  | 10,6                                     | 86,3  |
| międzychodzki .....                                    | 1,1   | 0,3  | 106,1                                    | 23,6  | 0,4                                   | 0,6  | 32,4                                     | 55,5  |
| nowotomyski .....                                      | 0,4   | 0,4  | 20,3                                     | 17,5  | 2,2                                   | 3,1  | 105,3                                    | 146,0 |
| obornicki .....  | 1,5   | 0,6  | 89,2                                     | 36,9  | 2,1                                   | 5,4  | 126,5                                    | 321,7 |
| ostrowski .....  | 9,2   | 2,8  | 194,3                                    | 60,0  | 1,1                                   | 1,8  | 22,7                                     | 37,8  |
| ostrzeszowski .....                                    | 0,5   | 0,2  | 31,5                                     | 15,3  | 2,0                                   | 1,3  | 125,8                                    | 79,9  |
| pilski .....   | 2,9   | 3,6  | 71,9                                     | 88,8  | 1,4                                   | 1,5  | 34,4                                     | 37,7  |
| pleszewski .....                                       | 5,2   | 1,6  | 283,1                                    | 89,6  | 0,8                                   | 0,6  | 45,1                                     | 33,6  |
| poznański .....  | 16,3  | 29,0 | 210,6                                    | 320,6 | 4,1                                   | 24,2 | 52,8                                     | 267,0 |
| rawicki .....  | 1,4   | 0,9  | 77,2                                     | 49,3  | 0,4                                   | 1,1  | 22,3                                     | 61,2  |
| ślupecki .....   | 1,2   | 0,1  | 68,5                                     | 3,9   | 1,8                                   | 0,4  | 104,4                                    | 25,4  |
| szamotuński .....                                      | 1,4   | 0,8  | 55,2                                     | 33,1  | 4,7                                   | 1,8  | 186,0                                    | 70,0  |
| średzki .....  | 1,2   | 0,7  | 73,5                                     | 42,9  | 1,4                                   | 1,3  | 87,7                                     | 77,5  |
| śremski .....  | 1,1   | 1,6  | 64,3                                     | 90,5  | 1,3                                   | 2,0  | 77,1                                     | 113,3 |
| turecki .....  | 1,8   | 2,6  | 70,0                                     | 103,9 | 1,2                                   | 2,5  | 48,1                                     | 101,9 |
| wągrowiecki .....                                      | 3,2   | 1,5  | 158,8                                    | 74,0  | 1,4                                   | 1,2  | 69,6                                     | 58,5  |
| wolsztyński .....                                      | 1,3   | 1,1  | 80,4                                     | 66,4  | 2,2                                   | 0,7  | 138,1                                    | 43,4  |
| wrzesiński .....                                       | 2,0   | 0,9  | 89,8                                     | 42,8  | 1,6                                   | 0,9  | 74,2                                     | 39,0  |
| złotowski .....  | 0,8   | 0,9  | 39,3                                     | 46,7  | 0,4                                   | 0,5  | 20,3                                     | 24,1  |
| Miasta na prawach powiatu<br>Cities with powiat status |   |      |  |       |                                       |      |  |       |
| Kalisz .....   | 2,1   | 5,5  | 64,2                                     | 174,0 | 1,7                                   | 0,9  | 52,5                                     | 27,1  |
| Konin .....  | 7,0   | 2,1  | 282,1                                    | 90,3  | 3,4                                   | 1,6  | 135,7                                    | 66,5  |
| Leszno .....   | 0,6   | 1,1  | 33,5                                     | 56,0  | 0,1                                   | 1,3  | 6,3                                      | 68,3  |
| Poznań .....   | 14,5  | 31,0 | 82,8                                     | 188,0 | 42,6                                  | 19,0 | 243,9                                    | 115,2 |

a W 2000 r. określane jako nakłady inwestycyjne; według lokalizacji inwestycji.

a In 2000 defined as investment outlays; according to investment location.

## IV. POWIATY NA TLE WOJEWÓDZTWA (dok.)

## POWIATS AGAINST THE BACKGROUND OF VOIVODSHIP (cont.)

| WYSZCZEGÓLNIENIE<br>SPECIFICATION                             | Wartość brutto środków trwałych (bieżące ceny ewidencyjne) w przedsiębiorstwach <sup>a</sup><br>Gross value of fixed assets (current book-keeping prices) in enterprises <sup>a</sup> |      |                                   |      |                                   |      |  |       |
|---|---|------|-----------------------------------|------|-----------------------------------|------|--|-------|
|   | ogółem<br>total   |      | sektor publiczny<br>public sector |      | sektor prywatny<br>private sector |      | na 1 mieszkańca w zł<br>per capita in zł |       |
|   | 2000  | 2008 | 2000                              | 2008 | 2000                              | 2008 | 2000                                     | 2008  |
|   | województwo = 100<br>voivodship = 100   |      |                                   |      |                                   |      |  |       |
| Powiaty <i>Powiaty</i>  |   |      |                                   |      |                                   |      |  |       |
| chodzieski . . . . .  | 0,8   | 0,8  | 0,8                               | 1,0  | 0,8                               | 0,7  | 54,9                                     | 54,4  |
| czarnkowsko-trzcianecki                                       | 1,0   | 1,3  | 0,6                               | 0,8  | 1,2                               | 1,5  | 37,6                                     | 50,7  |
| gnieźnieński . . . . .  | 2,3   | 2,2  | 2,0                               | 1,9  | 2,5                               | 2,3  | 55,0                                     | 53,8  |
| gostyński . . . . .   | 1,3   | 1,5  | 0,4                               | 0,5  | 1,9                               | 1,8  | 56,4                                     | 66,8  |
| grodziski . . . . .   | 0,5   | 0,8  | 0,1                               | 0,2  | 0,8                               | 1,0  | 35,2                                     | 53,5  |
| jarociński . . . . .  | 1,2   | 1,1  | 1,2                               | 1,6  | 1,1                               | 0,9  | 55,3                                     | 50,8  |
| kaliski . . . . .   | 0,5   | 0,5  | 0,2                               | 0,1  | 0,7                               | 0,7  | 21,0                                     | 21,6  |
| kepiński . . . . .  | 0,7   | 0,8  | 0,7                               | 0,6  | 0,7                               | 0,9  | 42,8                                     | 50,6  |
| kolski . . . . .  | 1,6   | 1,6  | 0,9                               | 1,2  | 2,0                               | 1,7  | 58,5                                     | 60,5  |
| koniński . . . . .  | 2,1   | 1,8  | 4,4                               | 4,9  | 0,5                               | 0,7  | 58,6                                     | 49,4  |
| kościański . . . . .  | 1,2   | 0,9  | 1,0                               | 1,1  | 1,4                               | 0,8  | 52,4                                     | 38,8  |
| krotoszyński . . . . .  | 1,1   | 1,4  | 0,6                               | 0,5  | 1,5                               | 1,7  | 49,1                                     | 61,1  |
| leszczyński . . . . .   | 0,5   | 0,6  | 0,5                               | 0,4  | 0,5                               | 0,6  | 33,8                                     | 39,1  |
| międzychodzki . . . . .                                       | 0,7   | 0,7  | 0,5                               | 0,7  | 0,9                               | 0,7  | 68,4                                     | 62,7  |
| nowotomyski . . . . .   | 1,3   | 1,2  | 1,2                               | 1,0  | 1,3                               | 1,3  | 58,9                                     | 57,4  |
| obornicki . . . . .   | 0,8   | 0,8  | 0,4                               | 0,5  | 1,1                               | 0,9  | 49,3                                     | 47,4  |
| ostrowski . . . . .   | 2,2   | 2,3  | 2,4                               | 3,6  | 2,1                               | 1,9  | 47,5                                     | 49,9  |
| ostrzeszowski . . . . .                                       | 0,5   | 0,6  | 0,3                               | 0,2  | 0,6                               | 0,7  | 28,1                                     | 34,2  |
| pilski . . . . .  | 3,9   | 4,5  | 2,7                               | 3,4  | 4,9                               | 4,8  | 96,8                                     | 110,0 |
| pleszewski . . . . .  | 0,5   | 0,7  | 0,2                               | 0,4  | 0,7                               | 0,8  | 25,7                                     | 38,1  |
| poznański . . . . .   | 7,0   | 12,9 | 3,3                               | 5,6  | 9,6                               | 15,5 | 89,5                                     | 140,5 |
| rawicki . . . . .   | 0,7   | 1,2  | 0,3                               | 0,3  | 1,0                               | 1,5  | 41,6                                     | 69,0  |
| ślupecki . . . . .  | 0,6   | 0,5  | 0,4                               | 0,4  | 0,7                               | 0,6  | 33,3                                     | 30,0  |
| szamotulski . . . . .   | 2,1   | 2,1  | 1,2                               | 1,5  | 2,8                               | 2,3  | 84,4                                     | 82,6  |
| średzki . . . . .   | 0,7   | 1,1  | 0,2                               | 0,3  | 1,0                               | 1,4  | 40,4                                     | 67,2  |
| śremski . . . . .   | 0,8   | 0,9  | 0,4                               | 0,7  | 1,0                               | 1,0  | 44,8                                     | 54,6  |
| turecki . . . . .   | 3,2   | 2,3  | 6,1                               | 6,6  | 1,1                               | 0,8  | 127,8                                    | 93,8  |
| wągrowiecki . . . . .   | 0,6   | 0,6  | 0,6                               | 0,3  | 0,6                               | 0,7  | 30,0                                     | 29,8  |
| wolsztyński . . . . .   | 0,7   | 0,9  | 0,6                               | 0,8  | 0,8                               | 0,9  | 44,7                                     | 52,3  |
| wrzesiński . . . . .  | 1,3   | 1,5  | 1,4                               | 1,8  | 1,2                               | 1,4  | 58,6                                     | 69,2  |
| złotowski . . . . .   | 0,7   | 0,6  | 0,5                               | 0,4  | 0,8                               | 0,7  | 34,1                                     | 31,5  |
| Miasta na prawach powiatu<br><i>Cities with powiat status</i> |   |      |                                   |      |                                   |      |  |       |
| Kalisz . . . . .  | 4,3   | 3,7  | 4,1                               | 5,5  | 4,4                               | 3,1  | 130,5                                    | 117,9 |
| Konin . . . . .   | 7,4   | 5,1  | 12,3                              | 11,5 | 4,0                               | 2,8  | 301,1                                    | 215,4 |
| Leszno . . . . .  | 1,4   | 1,5  | 1,6                               | 1,5  | 1,3                               | 1,4  | 74,0                                     | 77,4  |
| Poznań . . . . .  | 43,9  | 39,1 | 45,8                              | 37,8 | 42,5                              | 39,6 | 252,3                                    | 238,5 |

<sup>a</sup> Stan w dniu 31 XII. Dane dotyczą podmiotów gospodarczych, w których liczba pracujących przekracza 9; według siedziby jednostki lokalnej.

<sup>a</sup> As of 31 XII. Data concern economic entities employing more than 9 persons; according to local unit.

**TABLICE TEMATYCZNE**  
*THEMATIC TABLES*

**1. Nakłady inwestycyjne**  
*Investment outlays*

**TABL. 1. NAKŁADY INWESTYCYJNE<sup>a</sup> W GOSPODARCE NARODOWEJ WEDŁUG SEKCJI**  
**(ceny bieżące)**  
*INVESTMENT OUTLAYS<sup>a</sup> IN NATIONAL ECONOMY BY SECTIONS (current prices)*

| WYSZCZEGÓLNIENIE<br><i>SPECIFICATION</i>  | 2000                          | 2005            | 2007            | 2008            |
|---|-------------------------------|-----------------|-----------------|-----------------|
|   | w tys. zł <i>in thous. zł</i> |                 |                 |                 |
|   | <b>OGÓŁEM</b><br><i>TOTAL</i> |                 |                 |                 |
| <b>OGÓŁEM</b> .....   | <b>11872655</b>               | <b>12774270</b> | <b>16504534</b> | <b>20139289</b> |
| <i>GRAND TOTAL</i>  |                               |                 |                 |                 |
| Rolnictwo, łowiectwo i leśnictwo; rybactwo . . .<br><i>Agriculture, hunting and forestry; fishing</i>   | 317863                        | 419676          | 623539          | 775117          |
| Przemysł . . . . .<br><i>Industry</i>   | 4038531                       | 4947237         | 6260789         | 6524553         |
| górnictwo . . . . .<br><i>mining and quarrying</i>  | 79005                         | 189698          | 206104          | 266508          |
| przetwórstwo przemysłowe . . . . .<br><i>manufacturing</i>  | 3285916                       | 3586557         | 4742563         | 5279617         |
| wytwarzanie i zaopatrywanie w energię<br>elektryczną, gaz, wodę . . . . .<br><i>electricity, gas and water supply</i>   | 673610                        | 1170982         | 1312122         | 978428          |
| Budownictwo . . . . .<br><i>Construction</i>  | 1036367                       | 1235726         | 1340969         | 2298289         |
| Handel i naprawy <sup>Δ</sup> . . . . .<br><i>Trade and repair<sup>Δ</sup></i>  | 1551631                       | 1237474         | 1813104         | 2446887         |
| Hotele i restauracje . . . . .<br><i>Hotels and restaurants</i>   | 89276                         | 51197           | 107306          | 139485          |
| Transport, gospodarka magazynowa i łączność<br><i>Transport, storage and communication</i>  | 1001378                       | 892154          | 1104871         | 1200469         |
| Pośrednictwo finansowe . . . . .<br><i>Financial intermediation</i>   | 829113                        | 161048          | 367495          | 344506          |
| Obsługa nieruchomości i firm <sup>Δ</sup> . . . . .<br><i>Real estate, renting and business activities</i>  | 1783445                       | 2160813         | 2798640         | 3833097         |
| Administracja publiczna i obrona narodowa;<br>obowiązkowe ubezpieczenia społeczne<br>i zdrowotne <sup>Δ</sup> . . . . .<br><i>Public administration and defence; compulsory<br/>social security</i> | 100692                        | 286105          | 549410          | 314181          |
| Edukacja . . . . .<br><i>Education</i>  | 324728                        | 393989          | 515946          | 522283          |
| Ochrona zdrowia i pomoc społeczna . . . . .<br><i>Health and social work</i>  | 185800                        | 292305          | 294546          | 444385          |
| Działalność usługowa komunalna, społeczna<br>i indywidualna, pozostała . . . . .<br><i>Other community, social and personal service<br/>activities</i>  | 613831                        | 696546          | 727919          | 1296037         |

*a* Według lokalizacji inwestycji; łącznie z doszacowaniami.

*a* According to investment location; including complementary estimation.

TABLE 1. NAKŁADY INWESTYCYJNE<sup>a</sup> W GOSPODARCE NARODOWEJ WEDŁUG SEKCJI (dok.)  
 INVESTMENT OUTLAYS<sup>a</sup> IN NATIONAL ECONOMY BY SECTIONS (cont.)

| WYSZCZEGÓLNIENIE<br>SPECIFICATION   | 2000   | 2005           | 2007            | 2008            |
|---|--|----------------|-----------------|-----------------|
|   | w tys. zł in thous. zł                           |                |                 |                 |
|   | W tym SEKTOR PRYWATNY<br>Of which PRIVATE SECTOR |                |                 |                 |
| <b>OGÓŁEM</b> .....   | <b>8624440</b>                                   | <b>8794486</b> | <b>11934072</b> | <b>14387321</b> |
| <i>GRAND TOTAL</i>  |  |                |                 |                 |
| Rolnictwo, łowiectwo i leśnictwo; rybactwo . . .<br><i>Agriculture, hunting and forestry; fishing</i>   | 228126   | 304863         | 529030          | 685691          |
| Przemysł . . . . .<br><i>Industry</i>   | 3079504  | 4103209        | 5271247         | 5382628         |
| górnictwo . . . . .<br><i>mining and quarrying</i>  | 3069   | 6256           | 20461           | 18819           |
| przetwórstwo przemysłowe . . . . .<br><i>manufacturing</i>  | 3034024  | 3525881        | 4681145         | 5221112         |
| wytwarzanie i zaopatrywanie w energię<br>elektryczną, gaz, wodę . . . . .<br><i>electricity, gas and water supply</i>   | 42411  | 571072         | 569641          | 142697          |
| Budownictwo . . . . .<br><i>Construction</i>  | 644592   | 180284         | 519708          | 850001          |
| Handel i naprawy <sup>Δ</sup> . . . . .<br><i>Trade and repair<sup>Δ</sup></i>  | 1542336  | 1231221        | 1806047         | 2442329         |
| Hotele i restauracje . . . . .<br><i>Hotels and restaurants</i>   | 84324  | 36663          | 99996           | 130284          |
| Transport, gospodarka magazynowa i łączność<br><i>Transport, storage and communication</i>  | 444874   | 714099         | 591814          | 708908          |
| Pośrednictwo finansowe . . . . .<br><i>Financial intermediation</i>   | 770398   | 138871         | 335827          | 295192          |
| Obsługa nieruchomości i firm <sup>Δ</sup> . . . . .<br><i>Real estate, renting and business activities</i>  | 1656432  | 1944865        | 2530835         | 3484455         |
| Administracja publiczna i obrona narodowa;<br>obowiązkowe ubezpieczenia społeczne<br>i zdrowotne <sup>Δ</sup> . . . . .<br><i>Public administration and defence; compulsory<br/>social security</i> | 616  | 2365           | 3374            | 2387            |
| Edukacja . . . . .<br><i>Education</i>  | 18585  | 17173          | 23437           | 72230           |
| Ochrona zdrowia i pomoc społeczna . . . . .<br><i>Health and social work</i>  | 35178  | 46440          | 119709          | 183242          |
| Działalność usługowa komunalna, społeczna<br>i indywidualna, pozostała . . . . .<br><i>Other community, social and personal service<br/>activities</i>  | 119474   | 74433          | 103048          | 149974          |

<sup>a</sup> Według lokalizacji inwestycji; łącznie z doszacowaniami.

<sup>a</sup> According to investment location; including complementary estimation.

**TABL. 2. NAKŁADY INWESTYCYJNE<sup>a</sup> W GOSPODARCE NARODOWEJ WEDŁUG SEKTORÓW WŁASNOŚCI I SEKCJI (ceny bieżące)**  
*INVESTMENT OUTLAYS<sup>a</sup> IN NATIONAL ECONOMY BY OWNERSHIP SECTORS AND SECTIONS (current prices)*

| WYSZCZEGÓLNIENIE<br><i>SPECIFICATION</i>                           |          | Sektor publiczny<br><i>Public sector</i> |                       | Sektor prywatny<br><i>Private sector</i>                    |                       |   |                               |
|--|----------|--|-----------------------|---|-----------------------|---|-------------------------------|
|  |          | Ogółem<br><i>Total</i>                   | razem<br><i>total</i> | w tym własność państwowa<br><i>of which state ownership</i> | razem<br><i>total</i> | w tym własność<br><i>of which ownership</i> |                               |
|  |          |  |                       |   |                       | prywatna krajowa<br><i>private domestic</i> | zagraniczna<br><i>foreign</i> |
|  |          | w tys. zł                                |                       | in thous. zł  |                       |   |                               |
| <b>OGÓŁEM</b> .....  | <b>a</b> | <b>11872655</b>                          | <b>3248214</b>        | <b>1431947</b>  | <b>8624440</b>        | <b>3877439</b>                              | <b>2321709</b>                |
| <i>GRAND TOTAL</i>   | <b>b</b> | <b>12774270</b>                          | <b>3979784</b>        | <b>2068674</b>  | <b>8794486</b>        | <b>4546063</b>                              | <b>2251825</b>                |
|  | <b>c</b> | <b>16504534</b>                          | <b>4570462</b>        | <b>1990358</b>  | <b>11934072</b>       | <b>6889288</b>                              | <b>2910627</b>                |
|  | <b>d</b> | <b>20139289</b>                          | <b>5751968</b>        | <b>2628231</b>  | <b>14387321</b>       | <b>7651818</b>                              | <b>4312033</b>                |
| Rolnictwo, łowiectwo i leśnictwo;<br>rybactwo                      | a        | 317864                                   | 89738                 | 87870   | 228126                | 216595                                      | 5822                          |
|  | b        | 419676                                   | 114813                | 113721  | 304863                | 292184                                      | 11961                         |
| <i>Agriculture, hunting and forestry;</i>                          | c        | 623539                                   | 94509                 | 89988   | 529030                | 502150                                      | 24106                         |
| <i>fishing</i>   | d        | 775117                                   | 89426                 | 86522   | 685691                | 658828                                      | 18878                         |
| Przemysł .....   | a        | 4038531                                  | 959027                | 531469  | 3079504               | 953637                                      | 1203335                       |
| <i>Industry</i>  | b        | 4947237                                  | 844028                | 616923  | 4103209               | 1342661                                     | 1625735                       |
|  | c        | 6260789                                  | 989542                | 650748  | 5271247               | 2268207                                     | 2136723                       |
|  | d        | 6524553                                  | 1141925               | 863575  | 5382628               | 1934649                                     | 2586943                       |
| górnictwo .....  | a        | 79005                                    | 75936                 | 75936   | 3069                  | 2974  | –                             |
| <i>mining and quarrying</i>  | b        | 189698                                   | 183442                | 182964  | 6256                  | 3710  | 5                             |
|  | c        | 206104                                   | 185643                | 185643  | 20461                 | 6574  | 33                            |
|  | d        | 266508                                   | 247689                | 247676  | 18819                 | 16037                                       | –                             |
| przetwórstwo przemysłowe ...                                       | a        | 3285916                                  | 251892                | 103687  | 3034024               | 909055                                      | 1203335                       |
| <i>manufacturing</i>   | b        | 3586557                                  | 60676                 | 53949   | 3525881               | 1310033                                     | 1594314                       |
|  | c        | 4742563                                  | 61418                 | 50028   | 4681145               | 1802278                                     | 2133070                       |
|  | d        | 5279617                                  | 58505                 | 44061   | 5221112               | 1892449                                     | 2567804                       |
| wytwarzanie i zaopatrywanie<br>w energię elektryczną, gaz,<br>wodę | a        | 673610                                   | 631199                | 351845  | 42411                 | 41609                                       | –                             |
|  | b        | 1170982                                  | 599910                | 380010  | 571072                | 28918                                       | 31416                         |
|  | c        | 1312122                                  | 742481                | 415077  | 569641                | 459355                                      | 3620                          |
| <i>electricity, gas and water supply</i>                           | d        | 978428                                   | 835731                | 571838  | 142697                | 26163                                       | 19139                         |
| Budownictwo .....  | a        | 1036367                                  | 391774                | 168927  | 644592                | 130864                                      | 25150                         |
| <i>Construction</i>  | b        | 1235726                                  | 1055442               | 633364  | 180284                | 127067                                      | 15694                         |
|  | c        | 1340969                                  | 821261                | 53354   | 519708                | 366467                                      | 16154                         |
|  | d        | 2298289                                  | 1448288               | 481370  | 850001                | 601176                                      | 39380                         |
| Handel i naprawy <sup>Δ</sup> .....                                | a        | 1551631                                  | 9295                  | 5239  | 1542336               | 439549                                      | 868355                        |
| <i>Trade and repair<sup>Δ</sup></i>                                | b        | 1237474                                  | 6253                  | 5811  | 1231221               | 558836                                      | 418380                        |
|  | c        | 1813104                                  | 7057                  | 4488  | 1806047               | 900887                                      | 531674                        |
|  | d        | 2446887                                  | 4558                  | 2961  | 2442329               | 986632                                      | 1180374                       |

a Według lokalizacji inwestycji; łącznie z doszacowaniami.

a According to investment location; including complementary estimation.

**TABL. 2. NAKŁADY INWESTYCYJNE<sup>a</sup> W GOSPODARCE NARODOWEJ WEDŁUG SEKTORÓW WŁASNOŚCI I SEKCJI (dok.)**  
*INVESTMENT OUTLAYS<sup>a</sup> IN NATIONAL ECONOMY BY OWNERSHIP SECTORS AND SECTIONS (cont.)*

| WYSZCZEGÓLNIENIE<br><i>SPECIFICATION</i>  |   | Sektor publiczny<br><i>Public sector</i> |                       | Sektor prywatny<br><i>Private sector</i>                    |   |   |                               |
|---|---|--|-----------------------|---|---|---|-------------------------------|
|   |   | Ogółem<br><i>Total</i>                   | razem<br><i>total</i> | w tym własność państwowa<br><i>of which state ownership</i> | w tym własność<br><i>of which ownership</i> |   |                               |
|   |   |  |                       |   | razem<br><i>total</i>                       | prywatna krajowa<br><i>private domestic</i> | zagraniczna<br><i>foreign</i> |
|   |   | w tys. zł                                |                       | in thous. zł  |   |   |                               |
| Hotele i restauracje . . . . .  | a | 89276                                    | 4952                  | 2192  | 84324                                       | 13753                                       | 6579                          |
| <i>Hotels and restaurants</i>   | b | 51197                                    | 14534                 | 2618  | 36663                                       | 10346                                       | 7058                          |
|   | c | 107306                                   | 7310                  | 1177  | 99996                                       | 61931                                       | 14707                         |
|   | d | 139485                                   | 9201                  | 1424  | 130284                                      | 55438                                       | 20420                         |
| Transport, gospodarka<br>magazynowa i łączność  | a | 1001378                                  | 556504                | 158228  | 444874                                      | 288645                                      | 70274                         |
| <i>Transport, storage</i>   | b | 892154                                   | 178055                | 123860  | 714099                                      | 353690                                      | 82045                         |
| <i>and communication</i>  | c | 1104871                                  | 513057                | 300638  | 591814                                      | 274324                                      | 67024                         |
|   | d | 1200469                                  | 491561                | 394417  | 708908                                      | 318686                                      | 168699                        |
| Pośrednictwo finansowe . . . . .  | a | 829113                                   | 58715                 | 52422   | 770398                                      | 501846                                      | 58979                         |
| <i>Financial intermediation</i>   | b | 161048                                   | 22177                 | 12082   | 138871                                      | 32072                                       | 14652                         |
|   | c | 367495                                   | 31668                 | 27357   | 335827                                      | 70709                                       | 13726                         |
|   | d | 344506                                   | 49314                 | 46558   | 295192                                      | 111099                                      | 97584                         |
| Obsługa nieruchomości i firm <sup>Δ</sup> . .   | a | 1783445                                  | 127013                | 96257   | 1656432                                     | 1207627                                     | 81286                         |
| <i>Real estate, renting and business</i>  | b | 2160813                                  | 215948                | 68994   | 1944865                                     | 1773627                                     | 56404                         |
| <i>activities</i>   | c | 2798640                                  | 267805                | 164945  | 2530835                                     | 2350828                                     | 69183                         |
|   | d | 3833097                                  | 348642                | 223908  | 3484455                                     | 2875388                                     | 125902                        |
| Administracja publiczna i obrona<br>narodowa; obowiązkowe ubez-<br>pieczenia społeczne i zdrowotne <sup>Δ</sup> | a | 100692                                   | 100075                | 56761   | 616   | 616   | –                             |
| <i>Public administration and defence;</i>   | b | 286105                                   | 283740                | 197309  | 2365  | 2365  | –                             |
| <i>compulsory social security</i>   | c | 549410                                   | 546036                | 362622  | 3374  | 3374  | –                             |
|   | d | 314181                                   | 311794                | 200067  | 2387  | 2387  | –                             |
| Edukacja . . . . .  | a | 324728                                   | 306143                | 148398  | 18585                                       | 14312                                       | 479                           |
| <i>Education</i>  | b | 393989                                   | 376816                | 187303  | 17173                                       | 8852  | 185                           |
|   | c | 515946                                   | 492509                | 263864  | 23437                                       | 11822                                       | 17                            |
|   | d | 522283                                   | 450053                | 210770  | 72230                                       | 19612                                       | 177                           |
| Ochrona zdrowia i pomoc społeczna   | a | 185800                                   | 150622                | 102849  | 35178                                       | 7139  | 84                            |
| <i>Health and social work</i>   | b | 292305                                   | 245865                | 94493   | 46440                                       | 8758  | 12320                         |
|   | c | 294546                                   | 174837                | 48981   | 119709                                      | 20435                                       | 33432                         |
|   | d | 444385                                   | 261143                | 64810   | 183242                                      | 15119                                       | 52026                         |
| Działalność usługowa komunalna,<br>społeczna i indywidualna,<br>pozostała                                       | a | 613831                                   | 494357                | 21337   | 119474                                      | 102858                                      | 1366                          |
| <i>Other community, social</i>  | b | 696546                                   | 622113                | 12196   | 74433                                       | 35605                                       | 7391                          |
| <i>and personal service activities</i>  | c | 727919                                   | 624871                | 22196   | 103048                                      | 58154                                       | 3881                          |
|   | d | 1296037                                  | 1146063               | 51849   | 149974                                      | 72804                                       | 21650                         |

<sup>a</sup> Według lokalizacji inwestycji; łącznie z doszacowaniami.

<sup>a</sup> According to investment location; including complementary estimation.

TABLE 3. NAKŁADY INWESTYCYJNE W PRZEDSIĘBIORSTWACH<sup>a</sup> WEDŁUG GRUP ŚRODKÓW TRWAŁYCH, WYBRANYCH SEKCJI I DZIAŁÓW (ceny bieżące)

INVESTMENT OUTLAYS IN ENTERPRISES<sup>a</sup> BY GROUPS OF FIXED ASSETS, SELECTED SECTIONS AND DIVISIONS (current prices)

| SEKCJE<br>DZIAŁY<br>a – 2000<br>b – 2005<br>c – 2007<br>d – 2008   | Ogółem<br><i>Total</i> | W tym <i>Of which</i>   |  |  | SECTIONS<br>DIVISIONS |   |
|--|------------------------|---|--|--|-----------------------|---|
|  |                        | budynki<br>i budowle<br><i>buildings<br/>and<br/>structures</i> | maszyny,<br>urządzenia<br>techniczne<br>i narzędzia<br><i>machinery,<br/>technical<br/>equipment<br/>and tools</i> | środki<br>transportu<br><i>transport<br/>equipment</i> |                       |   |
|  |                        | w tys. zł   | <i>in thous. zł</i>  |  |                       |   |
| <b>OGÓŁEM</b> .....  | <b>a</b>               | <b>8876205</b>  | <b>3626912</b>   | <b>3604632</b>   | <b>1022326</b>        | <b>GRAND TOTAL</b>  |
|  | <b>b</b>               | <b>7846567</b>  | <b>3003554</b>   | <b>3731778</b>   | <b>852375</b>         |   |
|  | <b>c</b>               | <b>11914735</b>   | <b>4699566</b>   | <b>5067915</b>   | <b>1276315</b>        |   |
|  | <b>d</b>               | <b>13518976</b>   | <b>5570251</b>   | <b>5369923</b>   | <b>1477176</b>        |   |
| w tym:   |                        |   |  |  |                       | <i>of which:</i>  |
| Górnictwo .....  | a                      | 62565   | 26655  | 16974  | 3550                  | <i>Mining and quarrying</i>                                     |
|  | b                      | 67576   | 44879  | 13890  | 3967                  |   |
|  | c                      | 120014  | 51452  | 56237  | 5356                  |   |
|  | d                      | 165657  | 35389  | 84981  | 14411                 |   |
| Przetwórstwo przemysłowe   | a                      | 3404495   | 993559   | 2134120  | 178509                | <i>Manufacturing</i>  |
|  | b                      | 4114710   | 1087218  | 2664447  | 266888                |   |
|  | c                      | 5325518   | 1537184  | 3242253  | 367398                |   |
|  | d                      | 5738476   | 1851305  | 3396815  | 341398                |   |
| w tym:   |                        |   |  |  |                       | <i>of which:</i>  |
| produkcja artykułów spo-<br>żywczych i napojów                     | a                      | 939575  | 260116   | 587717   | 73136                 | <i>manufacture of food products<br/>and beverages</i>           |
|  | b                      | 1069597   | 317972   | 631341   | 106704                |   |
|  | c                      | 1185412   | 344266   | 662293   | 137554                |   |
|  | d                      | 1494616   | 486920   | 869465   | 119386                |   |
| produkcja wyrobów che-<br>micznych                                 | a                      | 170416  | 70305  | 88730  | 8714                  | <i>manufacture of chemicals and<br/>chemical products</i>       |
|  | b                      | 128107  | 52813  | 52250  | 19530                 |   |
|  | c                      | 218303  | 73541  | 108167   | 16074                 |   |
|  | d                      | 238687  | 114217   | 103119   | 14978                 |   |
| produkcja wyrobów gu-<br>mowych i z tworzyw<br>sztucznych          | a                      | 507382  | 103222   | 378451   | 13248                 | <i>manufacture of rubber and<br/>plastic products</i>           |
|  | b                      | 484146  | 99256  | 367229   | 15573                 |   |
|  | c                      | 498762  | 177287   | 294293   | 19397                 |   |
|  | d                      | 544251  | 186746   | 320352   | 20675                 |   |
| produkcja wyrobów z su-<br>rowców niemetalicz-<br>nych pozostałych | a                      | 132812  | 26728  | 90544  | 11119                 | <i>manufacture of other non-<br/>-metallic mineral products</i> |
|  | b                      | 205705  | 39124  | 153518   | 10881                 |   |
|  | c                      | 508251  | 127555   | 320285   | 26299                 |   |
|  | d                      | 628109  | 239395   | 364691   | 18368                 |   |
| produkcja metali .....   | a                      | 33874   | 4813   | 25509  | 3395                  | <i>manufacture of basic metals</i>                              |
|  | b                      | 136537  | 28301  | 106890   | 1298                  |   |
|  | c                      | 117077  | 12397  | 96523  | 4739                  |   |
|  | d                      | 80479   | 21075  | 52809  | 1429                  |   |

<sup>a</sup> Dane dotyczą podmiotów gospodarczych o liczbie pracujących powyżej 9; obejmują nakłady na nowe obiekty majątkowe, ulepszenie istniejących oraz zakup używanych środków trwałych; według siedziby inwestora.

<sup>a</sup> Data concern economic entities employing more than 9 persons; data include outlays on new capital items, improvement of existing ones as well as purchase of second-hand fixed assets; according to the seat of investor.



TABL. 3. NAKŁADY INWESTYCYJNE W PRZEDSIĘBIORSTWACH<sup>a</sup> WEDŁUG GRUP ŚRODKÓW TRWAŁYCH, WYBRANYCH SEKCJI I DZIAŁÓW (cd.)

INVESTMENT OUTLAYS IN ENTERPRISES<sup>a</sup> BY GROUPS OF FIXED ASSETS, SELECTED SECTIONS AND DIVISIONS (cont.)

| SEKCJE<br>DZIAŁY<br>a – 2000<br>b – 2005<br>c – 2007<br>d – 2008                              | Ogółem<br><i>Total</i>                         | W tym <i>Of which</i>   |  |  | SECTIONS<br>DIVISIONS  |
|---|--|---|--|--|--|
|   |  | budynki<br>i budowle<br><i>buildings<br/>and<br/>structures</i> | maszyny,<br>urządzenia<br>techniczne<br>i narzędzia<br><i>machinery,<br/>technical<br/>equipment<br/>and tools</i> | środki<br>transportu<br><i>transport<br/>equipment</i> |  |
|   |  | w tys. zł <i>in thous. zł</i>                                   |  |  |  |
| Przetwórstwo przemysłowe (dok.)   |  |   |  |  | <i>Manufacturing (cont.)</i>   |
| produkcja wyrobów z me-<br>tali <sup>Δ</sup>  | a 112076<br>b 139363<br>c 274441<br>d 308689   | 40365<br>42326<br>105147<br>125022                              | 61357<br>77739<br>137428<br>139869   | 7489<br>14250<br>23131<br>31922                        | <i>manufacture of metal<br/>products<sup>Δ</sup></i>   |
| produkcja maszyn<br>i urządzeń <sup>Δ</sup>   | a 267372<br>b 211821<br>c 256085<br>d 261505   | 56057<br>83373<br>62734<br>75989                                | 186187<br>110328<br>159617<br>146312   | 6461<br>13156<br>19092<br>26921                        | <i>manufacture of machinery and<br/>equipment n.e.c.</i>   |
| produkcja maszyn i aparatu-<br>ry elektrycznej <sup>Δ</sup>                                   | a 180275<br>b 276017<br>c 423769<br>d 350515   | 39851<br>39552<br>89062<br>87125                                | 133300<br>225986<br>320315<br>236140   | 4832<br>9413<br>11270<br>9055                          | <i>manufacture of electrical<br/>machinery and apparatus<br/>n.e.c.</i>                          |
| produkcja instrumentów<br>medycznych, precyzyj-<br>nych i optycznych, ze-<br>garów i zegarków | a 20804<br>b 23368<br>c 35789<br>d 64493       | 5512<br>7626<br>10844<br>19361                                  | 12783<br>12010<br>15798<br>41136   | 2467<br>3104<br>7823<br>2655                           | <i>manufacture of medical,<br/>precision and optical<br/>instruments, watches and<br/>clocks</i> |
| produkcja pojazdów sa-<br>mochodowych, przy-<br>czep i naczep                                 | a 321989<br>b 319607<br>c 513838<br>d 643459   | 159341<br>62581<br>100892<br>168798                             | 153549<br>203496<br>388247<br>443386   | 5128<br>11374<br>17416<br>13394                        | <i>manufacture of motor vehicles,<br/>trailers and semi-trailers</i>                             |
| Wytwarzanie i zaopatrywa-<br>nie w energię ele-<br>ktryczną, gaz, wodę                        | a 516087<br>b 685829<br>c 1391018<br>d 1249757 | 334755<br>498933<br>1099861<br>985081                           | 161504<br>168082<br>257535<br>235938   | 9016<br>15058<br>21846<br>19251                        | <i>Electricity, gas and water supply</i>   |
| wytwarzanie i zaopatry-<br>wanie w energię ele-<br>ktryczną, gaz, parę<br>wodną i gorącą wodę | a 357737<br>b 548588<br>c 1189789<br>d 772613  | 189965<br>377753<br>923614<br>525846                            | 154546<br>156399<br>244663<br>226773   | 6000<br>10908<br>13318<br>14109                        | <i>electricity, gas, steam and hot<br/>water supply</i>  |
| pobór, uzdatnianie i roz-<br>prowadzanie wody   | a 158350<br>b 137241<br>c 201229<br>d 477144   | 144791<br>121180<br>176247<br>459235                            | 6959<br>11683<br>12872<br>9165   | 3017<br>4150<br>8528<br>5142                           | <i>collection, purification and<br/>distribution of water</i>                                    |
| Budownictwo . . . . .   | a 699744<br>b 213657<br>c 561672<br>d 848255   | 515401<br>52989<br>219251<br>391553                             | 110797<br>96704<br>186470<br>204270  | 34139<br>49230<br>104555<br>164248                     | <i>Construction</i>  |

<sup>a</sup> Dane dotyczą podmiotów gospodarczych o liczbie pracujących powyżej 9; obejmują nakłady na nowe obiekty majątkowe, ulepszenie istniejących oraz zakup używanych środków trwałych; według siedziby inwestora.

<sup>a</sup> Data concern economic entities employing more than 9 persons; data include outlays on new capital items, improvement of existing ones as well as purchase of second-hand fixed assets; according to the seat of investor.

TABLE 3. NAKŁADY INWESTYCYJNE W PRZEDSIĘBIORSTWACH<sup>a</sup> WEDŁUG GRUP ŚRODKÓW TRWAŁYCH, WYBRANYCH SEKCJI I DZIAŁÓW (dok.)

INVESTMENT OUTLAYS IN ENTERPRISES<sup>a</sup> BY GROUPS OF FIXED ASSETS, SELECTED SECTIONS AND DIVISIONS (cont.)

| SEKCJE<br>DZIAŁY<br>a – 2000<br>b – 2005<br>c – 2007<br>d – 2008                       | Ogółem<br><i>Total</i> | W tym <i>Of which</i>   |  |  | SECTIONS<br>DIVISIONS |   |
|--|------------------------|---|--|--|-----------------------|---|
|  |                        | budynki<br>i budowle<br><i>buildings<br/>and<br/>structures</i> | maszyny,<br>urządzenia<br>techniczne<br>i narzędzia<br><i>machinery,<br/>technical<br/>equipment<br/>and tools</i> | środki<br>transportu<br><i>transport<br/>equipment</i> |                       |   |
|  |                        | w tys. zł   | in thous. zł   |  |                       |   |
| Handel i naprawy <sup>Δ</sup> . . . . .  | a                      | 1993353   | 924807   | 537836   | 136589                | <i>Trade and repair<sup>Δ</sup></i>   |
|  | b                      | 1454875   | 697778   | 437236   | 232084                |   |
|  | c                      | 2264604   | 1029080  | 618269   | 338330                |   |
|  | d                      | 2716336   | 1325852  | 660508   | 386111                |   |
| w tym:   |                        |   |  |  |                       | <i>of which:</i>  |
| handel hurtowy<br>i komisowy <sup>Δ</sup>  | a                      | 1104848   | 585376   | 343946   | 100657                | <i>wholesale and commission<br/>trade<sup>Δ</sup></i>                           |
|  | b                      | 649700  | 339000   | 180849   | 103277                |   |
|  | c                      | 726488  | 235139   | 240557   | 167891                |   |
|  | d                      | 955522  | 408441   | 243254   | 168897                |   |
| handel detaliczny; napra-<br>wa artykułów użytku<br>osobistego i domowego <sup>Δ</sup> | a                      | 425179  | 97807  | 102286   | 10014                 | <i>retail trade; repair of<br/>personal and household<br/>goods<sup>Δ</sup></i> |
|  | b                      | 608641  | 287395   | 225084   | 46056                 |   |
|  | c                      | 1349342   | 746517   | 346606   | 78003                 |   |
|  | d                      | 1418810   | 794275   | 361968   | 109658                |   |
| Transport, gospodarka<br>magazynowa i łączność   | a                      | 191205  | 68624  | 36143  | 73494                 | <i>Transport, storage and<br/>communication</i>                                 |
|  | b                      | 301508  | 105543   | 46622  | 143926                |   |
|  | c                      | 490511  | 132298   | 78075  | 260897                |   |
|  | d                      | 669287  | 208421   | 136900   | 300827                |   |
| w tym transport lądowy<br>i rurociągowy  | a                      | 114953  | 31730  | 13673  | 57134                 | <i>of which land and pipeline<br/>transport</i>                                 |
|  | b                      | 192941  | 56994  | 15566  | 117605                |   |
|  | c                      | 320582  | 48841  | 11769  | 244742                |   |
|  | d                      | 381457  | 72580  | 30769  | 270701                |   |
| Pośrednictwo finansowe . . .   | a                      | 862316  | 109416   | 285763   | 466003                | <i>Financial intermediation</i>   |
|  | b                      | 79742   | 11953  | 13550  | 53852                 |   |
|  | c                      | 264758  | 57017  | 148956   | 56283                 |   |
|  | d                      | 246146  | 85345  | 90187  | 67978                 |   |
| Obsługa nieruchomości<br>i firm <sup>Δ</sup>   | a                      | 798425  | 483998   | 194129   | 86355                 | <i>Real estate, renting and business<br/>activities</i>                         |
|  | b                      | 384877  | 248394   | 94868  | 20536                 |   |
|  | c                      | 719796  | 237640   | 195897   | 31713                 |   |
|  | d                      | 953589  | 258140   | 244441   | 75224                 |   |
| Ochrona zdrowia i pomoc<br>społeczna   | a                      | 89636   | 37653  | 48065  | 3679                  | <i>Health and social work</i>   |
|  | b                      | 190294  | 99526  | 86230  | 4530                  |   |
|  | c                      | 193502  | 78442  | 103342   | 8047                  |   |
|  | d                      | 289768  | 131095   | 145869   | 9744                  |   |
| Działalność usługowa<br>komunalna, społeczna<br>i indywidualna, pozostała              | a                      | 65887   | 40953  | 15828  | 7176                  | <i>Other community, social and<br/>personal service activities</i>              |
|  | b                      | 81331   | 39482  | 23162  | 14717                 |   |
|  | c                      | 115780  | 46126  | 50535  | 16957                 |   |
|  | d                      | 140406  | 53840  | 54227  | 28758                 |   |

<sup>a</sup> Dane dotyczą podmiotów gospodarczych o liczbie pracujących powyżej 9; obejmują nakłady na nowe obiekty majątkowe, ulepszenie istniejących oraz zakup używanych środków trwałych; według siedziby inwestora.

<sup>a</sup> Data concern economic entities employing more than 9 persons; data include outlays on new capital items, improvement of existing ones as well as purchase of second-hand fixed assets; according to the seat of investor.

TABL. 4. NAKŁADY INWESTYCYJNE W PRZEDSIĘBIORSTWACH<sup>a</sup> WEDŁUG ŹRÓDEŁ FINANSOWANIA I WYBRANYCH SEKCJI (ceny bieżące)

INVESTMENT OUTLAYS IN ENTERPRISES<sup>a</sup> BY SOURCES OF FINANCING AND SELECTED SECTIONS (current prices)

| SEKCJE<br>a – 2000<br>b – 2005<br>c – 2007<br>d – 2008              | Ogółem<br><i>Total</i> | W tym <i>Of which</i>                 |  |   | SECTIONS   |
|---|------------------------|---------------------------------------|--|---|--|
|   |                        | środki własne<br><i>own resources</i> | środki budżetowe<br><i>budgetary resources</i> | kredyty i pożyczki krajowe<br><i>domestic credits and loans</i> |  |
|   |                        | w tys. zł                             | <i>in thous. zł</i>                            |   |  |
| <b>OGÓŁEM</b> .....   | <b>a 8876205</b>       | <b>5837779</b>                        | <b>87285</b>                                   | <b>1708055</b>  | <b>GRAND TOTAL</b>   |
|   | <b>b 7846567</b>       | <b>6004925</b>                        | <b>174809</b>                                  | <b>946609</b>   |  |
|   | <b>c 11914735</b>      | <b>9196426</b>                        | <b>124218</b>                                  | <b>1776129</b>  |  |
|   | <b>d 13518976</b>      | <b>10336289</b>                       | <b>156416</b>                                  | <b>1743777</b>  |  |
| w tym:  |                        |                                       |  |   | <i>of which:</i>   |
| Górnictwo .....   | a 62565                | 54334                                 | –  | 2890  | <i>Mining and quarrying</i>                                    |
|   | b 67576                | 57410                                 | –  | 5192  |  |
|   | c 120014               | 88484                                 | –  | 28042   |  |
|   | d 165657               | 133953                                | –  | 21293   |  |
| Przetwórstwo przemysłowe  | a 3404495              | 2520209                               | 3722   | 510159  | <i>Manufacturing</i>   |
|   | b 4114710              | 3191611                               | 27953  | 551709  |  |
|   | c 5325518              | 4169524                               | 17201  | 789573  |  |
|   | d 5738476              | 4399137                               | 17321  | 804524  |  |
| Wytwarzanie i zaopatrywanie w energię elektryczną, gaz, wodę        | a 516087               | 318695                                | 6005   | 93804   | <i>Electricity, gas and water supply</i>                       |
|   | b 685829               | 484736                                | 6677   | 91740   |  |
|   | c 1391018              | 1169966                               | 144  | 163352  |  |
|   | d 1249757              | 928633                                | 571  | 68760   |  |
| Budownictwo .....   | a 699744               | 315453                                | 137  | 30726   | <i>Construction</i>  |
|   | b 213657               | 165930                                | 89   | 25878   |  |
|   | c 561672               | 400557                                | 106  | 97769   |  |
|   | d 848255               | 636291                                | 17   | 137752  |  |
| Handel i naprawy <sup>Δ</sup> .....                                 | a 1993353              | 1539302                               | 1348   | 172262  | <i>Trade and repair<sup>Δ</sup></i>                            |
|   | b 1454875              | 1200977                               | 2028   | 143090  |  |
|   | c 2264604              | 1963435                               | 3471   | 212410  |  |
|   | d 2716336              | 2354785                               | 2405   | 240331  |  |
| Transport, gospodarka magazynowa i łączność                         | a 191205               | 129611                                | 2864   | 32925   | <i>Transport, storage and communication</i>                    |
|   | b 301508               | 185559                                | 1061   | 56544   |  |
|   | c 490511               | 247895                                | 3181   | 84128   |  |
|   | d 669287               | 374384                                | 14030  | 150536  |  |
| Pośrednictwo finansowe ...  | a 862316               | 279418                                | –  | 570844  | <i>Financial intermediation</i>                                |
|   | b 79742                | 78620                                 | –  | 175   |  |
|   | c 264758               | 62258                                 | 100  | 201834  |  |
|   | d 246146               | 110638                                | –  | 135384  |  |
| Obsługa nieruchomości i firm <sup>Δ</sup>                           | a 798425               | 449767                                | 17710  | 264812  | <i>Real estate, renting and business activities</i>            |
|   | b 384877               | 253497                                | 57581  | 37061   |  |
|   | c 719796               | 595057                                | 15458  | 38095   |  |
|   | d 953589               | 750487                                | 24733  | 79191   |  |
| Ochrona zdrowia i pomoc społeczna                                   | a 89636                | 33795                                 | 41649  | 2154  | <i>Health and social work</i>                                  |
|   | b 190294               | 99379                                 | 64558  | 5535  |  |
|   | c 193502               | 117929                                | 54234  | 4759  |  |
|   | d 289768               | 159453                                | 63114  | 13671   |  |
| Działalność usługowa komunalna, społeczna i indywidualna, pozostała | a 65887                | 52284                                 | 10782  | 1694  | <i>Other community, social and personal service activities</i> |
|   | b 81331                | 55958                                 | 12820  | 7594  |  |
|   | c 115780               | 73348                                 | 27123  | 13661   |  |
|   | d 140406               | 78654                                 | 33738  | 18588   |  |

<sup>a</sup> Dane dotyczą podmiotów gospodarczych o liczbie pracujących powyżej 9; obejmują nakłady na nowe obiekty majątkowe, ulepszenie istniejących oraz zakup używanych środków trwałych; według siedziby inwestora.

<sup>a</sup> Data concern economic entities employing more than 9 persons; include outlays on new capital items, improvement of existing ones as well as purchase of second-hand fixed assets; according to the seat of investor.

TABLE 5. NAKŁADY INWESTYCYJNE W PRZEDSIĘBIORSTWACH<sup>a</sup> WEDŁUG PODREGIONÓW I POWIATÓW (ceny bieżące)

INVESTMENT OUTLAYS IN ENTERPRISES<sup>a</sup> BY SUBREGIONS AND POWIATS (current prices)

| WYSZCZEGÓLNIENIE<br>SPECIFICATION                           | 2000                   | 2005           | 2007            | 2008            | 2000                                  | 2005        | 2007        | 2008        |
|---|------------------------|----------------|-----------------|-----------------|---------------------------------------|-------------|-------------|-------------|
|   | w tys. zł in thous. zł |                |                 |                 | na 1 mieszkańca w zł per capita in zł |             |             |             |
| <b>WOJEWÓDZTWO . . . . .</b><br><i>VOIVODSHIP</i>           | <b>8897932</b>         | <b>7259530</b> | <b>10270206</b> | <b>12463159</b> | <b>2662</b>                           | <b>2155</b> | <b>3037</b> | <b>3675</b> |
| Podregiony <i>Subregions</i>                                |                        |                |                 |                 |                                       |             |             |             |
| <b>Kaliski . . . . .</b>                                    | <b>1078289</b>         | <b>1021630</b> | <b>1324653</b>  | <b>1445862</b>  | <b>1620</b>                           | <b>1534</b> | <b>1987</b> | <b>2166</b> |
| Powiaty: <i>Powiats:</i>                                    |                        |                |                 |                 |                                       |             |             |             |
| jarociński . . . . .  | 72660                  | 95935          | 112191          | 140436          | 1036                                  | 1364        | 1595        | 1990        |
| kaliski . . . . .   | 95493                  | 23437          | 52248           | 60121           | 1197                                  | 292         | 650         | 745         |
| kepiński . . . . .  | 41845                  | 79014          | 115469          | 132945          | 763                                   | 1432        | 2081        | 2385        |
| krotoszyński . . . . .                                      | 101631                 | 171711         | 204900          | 208787          | 1322                                  | 2231        | 2655        | 2706        |
| ostrowski . . . . .   | 375445                 | 215811         | 360849          | 387501          | 2375                                  | 1361        | 2279        | 2443        |
| ostrzeszowski . . . . .                                     | 29575                  | 53357          | 80645           | 115824          | 546                                   | 981         | 1477        | 2123        |
| pleszewski . . . . .  | 37094                  | 51256          | 77994           | 68498           | 599                                   | 829         | 1255        | 1101        |
| Miasto na prawach powiatu<br><i>City with powiat status</i> |                        |                |                 |                 |                                       |             |             |             |
| Kalisz . . . . .  | 324546                 | 331109         | 320357          | 331750          | 2952                                  | 3050        | 2958        | 3074        |
| <b>Koniński . . . . .</b>                                   | <b>642581</b>          | <b>763704</b>  | <b>1700532</b>  | <b>1686302</b>  | <b>993</b>                            | <b>1176</b> | <b>2617</b> | <b>2591</b> |
| Powiaty: <i>Powiats:</i>                                    |                        |                |                 |                 |                                       |             |             |             |
| gnieźnieński . . . . .                                      | 198589                 | 158176         | 221187          | 412767          | 1428                                  | 1128        | 1574        | 2928        |
| kolski . . . . .  | 75195                  | 128693         | 189289          | 273141          | 837                                   | 1448        | 2141        | 3090        |
| koniński . . . . .  | 40438                  | 67306          | 109800          | 183581          | 336                                   | 546         | 882         | 1469        |
| słupecki . . . . .  | 16205                  | 49557          | 70366           | 102331          | 277                                   | 842         | 1199        | 1750        |
| turecki . . . . .   | 73210                  | 102673         | 127798          | 148433          | 874                                   | 1227        | 1528        | 1776        |
| wrzesiński . . . . .  | 55921                  | 73471          | 116477          | 198962          | 764                                   | 997         | 1574        | 2674        |
| Miasto na prawach powiatu<br><i>City with powiat status</i> |                        |                |                 |                 |                                       |             |             |             |
| Konin . . . . .   | 183023                 | 183828         | 865615          | 367087          | 2217                                  | 2265        | 10794       | 4590        |
| <b>Leszczyński . . . . .</b>                                | <b>546774</b>          | <b>967711</b>  | <b>1100457</b>  | <b>1122406</b>  | <b>1028</b>                           | <b>1799</b> | <b>2036</b> | <b>2071</b> |
| Powiaty: <i>Powiats:</i>                                    |                        |                |                 |                 |                                       |             |             |             |
| gostyński . . . . .   | 71385                  | 161840         | 137218          | 160510          | 946                                   | 2139        | 1809        | 2116        |
| grodziski . . . . .   | 43708                  | 63563          | 167030          | 144498          | 898                                   | 1290        | 3379        | 2913        |
| kościański . . . . .  | 39317                  | 130955         | 81433           | 170097          | 509                                   | 1686        | 1045        | 2180        |
| leszczyński . . . . .                                       | 49886                  | 90054          | 89411           | 109983          | 1037                                  | 1812        | 1774        | 2162        |
| międzychodzki . . . . .                                     | 37424                  | 65021          | 49954           | 34609           | 1035                                  | 1790        | 1372        | 949         |
| nowotomycki . . . . .                                       | 74011                  | 109989         | 190104          | 136852          | 1042                                  | 1533        | 2640        | 1893        |
| rawicki . . . . .   | 63753                  | 90716          | 141981          | 124366          | 1085                                  | 1532        | 2386        | 2084        |
| wolsztyński . . . . .                                       | 59584                  | 123481         | 123016          | 80649           | 1110                                  | 2262        | 2240        | 1460        |
| Miasto na prawach powiatu<br><i>City with powiat status</i> |                        |                |                 |                 |                                       |             |             |             |
| Leszno . . . . .  | 107707                 | 132092         | 120310          | 160842          | 1711                                  | 2069        | 1880        | 2511        |
| <b>Piłski . . . . .</b>                                     | <b>618663</b>          | <b>580537</b>  | <b>923406</b>   | <b>957297</b>   | <b>1533</b>                           | <b>1429</b> | <b>2271</b> | <b>2349</b> |
| Powiaty: <i>Powiats:</i>                                    |                        |                |                 |                 |                                       |             |             |             |
| chodzieski . . . . .  | 33030                  | 70741          | 81286           | 82852           | 713                                   | 1507        | 1729        | 1758        |
| czarnkowsko-trzcianecki . . . . .                           | 68659                  | 113522         | 199949          | 320310          | 801                                   | 1318        | 2319        | 3700        |
| piłski . . . . .  | 419137                 | 322752         | 485110          | 445791          | 3072                                  | 2354        | 3540        | 3248        |
| wągrowiecki . . . . .                                       | 54484                  | 29574          | 106692          | 52806           | 818                                   | 438         | 1573        | 777         |
| złotowski . . . . .   | 43353                  | 43948          | 50369           | 55538           | 634                                   | 641         | 735         | 809         |
| <b>Poznański . . . . .</b>                                  | <b>1056739</b>         | <b>1258893</b> | <b>1758539</b>  | <b>3129580</b>  | <b>2071</b>                           | <b>2337</b> | <b>3172</b> | <b>5549</b> |
| Powiaty: <i>Powiats:</i>                                    |                        |                |                 |                 |                                       |             |             |             |
| obornicki . . . . .   | 39914                  | 47583          | 149052          | 145318          | 726                                   | 853         | 2654        | 2574        |
| poznański . . . . .   | 704154                 | 877750         | 1105251         | 2386800         | 2724                                  | 3092        | 3704        | 7775        |
| szamotulski . . . . .                                       | 224775                 | 125233         | 210609          | 167157          | 2649                                  | 1460        | 2441        | 1928        |
| średzki . . . . .   | 38416                  | 139763         | 134928          | 265908          | 710                                   | 2558        | 2464        | 4836        |
| śremski . . . . .   | 49480                  | 68564          | 158699          | 164397          | 857                                   | 1171        | 2700        | 2795        |
| <b>Miasto City Poznań . . . . .</b>                         | <b>4954885</b>         | <b>2667055</b> | <b>3462619</b>  | <b>4121712</b>  | <b>8494</b>                           | <b>4679</b> | <b>6139</b> | <b>7367</b> |

a Dane dotyczą podmiotów gospodarczych o liczbie pracujących powyżej 9; według lokalizacji inwestycji.

a Data concern economic entities employing more than 9 persons; according to investment location.

TABL. 6. NAKŁADY INWESTYCYJNE W PRZEDSIĘBIORSTWACH<sup>a</sup> WEDŁUG PODREGIONÓW, POWIATÓW I WYBRANYCH SEKCJI (ceny bieżące)

INVESTMENT OUTLAYS IN ENTERPRISES<sup>a</sup> BY SUBREGIONS, POWIATS AND SELECTED SECTIONS (current prices)

A. OGÓLEM  
TOTAL

| WYSZCZEGÓLNIENIE<br>SPECIFICATION                           |          | Ogółem<br>Total        | W tym Of which              |   |   |  |   | obsługa<br>nierucho-<br>mości<br>i firm <sup>Δ</sup><br><i>real estate,<br/>renting and<br/>business<br/>activities</i> |
|---|----------|------------------------|-----------------------------|---|---|--|---|---|
|   |          |                        | przemysł<br><i>industry</i> | budow-<br>nictwo<br><i>constru-<br/>ction</i> | handel<br>i naprawy <sup>Δ</sup><br><i>trade and<br/>repair<sup>Δ</sup></i> | transport,<br>gospodarka<br>magazy-<br>nowa<br>i łączność<br><i>transport,<br/>storage and<br/>communi-<br/>cation</i> | pośred-<br>nictwo<br>finansowe<br><i>financial<br/>interme-<br/>diation</i> |   |
| a – 2000<br>b – 2008  |          | w tys. zł in thous. zł |                             |   |   |  |   |   |
| <b>WOJEWÓDZTWO...</b>                                       | <b>a</b> | <b>8897932</b>         | <b>3793994</b>              | <b>596457</b>                                 | <b>1307308</b>  | <b>905745</b>  | <b>732087</b>   | <b>1117105</b>  |
| <i>VOIVODSHIP</i>   | <b>b</b> | <b>12463159</b>        | <b>6267483</b>              | <b>673659</b>                                 | <b>2208924</b>  | <b>1039581</b>   | <b>328485</b>   | <b>796423</b>   |
| <b>Podregion</b>  | <b>a</b> | <b>1078289</b>         | <b>744928</b>               | <b>21425</b>                                  | <b>79817</b>  | <b>88272</b>   | <b>18117</b>  | <b>53926</b>  |
| <i>Subregion</i>  | <b>b</b> | <b>1445862</b>         | <b>943134</b>               | <b>55044</b>                                  | <b>117329</b>   | <b>190802</b>  | <b>10237</b>  | <b>37458</b>  |
| <b>Kaliski</b>  |          |                        |                             |   |   |  |   |   |
| Powiaty: <i>Powiats:</i>                                    |          |                        |                             |   |   |  |   |   |
| jarociński  | a        | 72660                  | 43953                       | 1350  | 5814  | 5975   | 379   | 6226  |
|   | b        | 140436                 | 81722                       | 2873  | 4358  | 34235  | 1052  | 866   |
| kaliski   | a        | 95493                  | 81367                       | 326   | 8374  | 1636   | 415   | 176   |
|   | b        | 60121                  | 40996                       | 804   | 13378   | 1728   | 313   | 103   |
| kepiński  | a        | 41845                  | 27817                       | 1395  | 3182  | 3759   | 708   | 2343  |
|   | b        | 132945                 | 103517                      | 3350  | 18403   | 2132   | 591   | 183   |
| krotoszyński  | a        | 101631                 | 86924                       | 112   | 3990  | 1885   | 857   | 2183  |
|   | b        | 208787                 | 179738                      | 4359  | 10117   | 1140   | 1097  | 2321  |
| ostrowski   | a        | 375445                 | 328071                      | 4911  | 12100   | 7559   | 5591  | 9855  |
|   | b        | 387501                 | 220228                      | 19815   | 32388   | 84844  | 881   | 13967   |
| ostrzeszowski   | a        | 29575                  | 20761                       | 2730  | 3291  | 349  | 924   | 160   |
|   | b        | 115824                 | 88369                       | 16456   | 4744  | 317  | 582   | 1730  |
| pleszewski  | a        | 37094                  | 18249                       | 524   | 9520  | 1969   | 405   | 1296  |
|   | b        | 68498                  | 33012                       | 279   | 10266   | 19104  | 634   | 1167  |
| Miasto na prawach powiatu<br><i>City with powiat status</i> |          |                        |                             |   |   |  |   |   |
| Kalisz  | a        | 324546                 | 137787                      | 10077   | 33547   | 65140  | 8837  | 31686   |
|   | b        | 331750                 | 195552                      | 7108  | 23675   | 47302  | 5087  | 17121   |
| <b>Podregion</b>  | <b>a</b> | <b>642581</b>          | <b>348619</b>               | <b>31514</b>                                  | <b>111742</b>   | <b>75952</b>   | <b>12081</b>  | <b>26810</b>  |
| <i>Subregion</i>  | <b>b</b> | <b>1686302</b>         | <b>1211656</b>              | <b>52014</b>                                  | <b>278117</b>   | <b>44384</b>   | <b>11590</b>  | <b>25110</b>  |
| <b>Koniński</b>   |          |                        |                             |   |   |  |   |   |
| Powiaty: <i>Powiats:</i>                                    |          |                        |                             |   |   |  |   |   |
| gnieźnieński  | a        | 198589                 | 90730                       | 6210  | 68234   | 13565  | 3770  | 7919  |
|   | b        | 412767                 | 338936                      | 8802  | 21022   | 7044   | 2542  | 8644  |
| kolski  | a        | 75195                  | 42102                       | 2066  | 7163  | 8301   | 1668  | 11128   |
|   | b        | 273141                 | 251419                      | 3879  | 11500   | 1325   | 884   | 1163  |
| koniński  | a        | 40438                  | 29178                       | 1702  | 5077  | 983  | 952   | 656   |
|   | b        | 183581                 | 127158                      | 1734  | 40939   | 3286   | 407   | 1359  |
| słupecki  | a        | 16205                  | 8808                        | 228   | 1359  | 4430   | 467   | 36  |
|   | b        | 102331                 | 39925                       | 12406   | 42227   | 3347   | 1997  | 117   |

a Dane dotyczą podmiotów gospodarczych o liczbie pracujących powyżej 9; według lokalizacji inwestycji.

a Data concern economic entities employing more than 9 persons; according to investment location.

TABL. 6. NAKŁADY INWESTYCYJNE W PRZEDSIĘBIORSTWACH<sup>a</sup> WEDŁUG PODREGIONÓW, POWIATÓW I WYBRANYCH SEKCJI (cd.)

INVESTMENT OUTLAYS IN ENTERPRISES<sup>a</sup> BY SUBREGIONS, POWIATS AND SELECTED SECTIONS (cont.)

A. OGÓLEM (cd.)

TOTAL (cont.)

| WYSZCZEGÓLNIENIE<br>SPECIFICATION                    | Ogółem<br>Total  | W tym Of which       |                             |  |  |  |   |
|--|------------------|----------------------|-----------------------------|--|--|--|---|
|  |                  | przemysł<br>industry | budownictwo<br>construction | handel<br>i naprawy <sup>Δ</sup><br>trade and<br>repair <sup>Δ</sup> | transport,<br>gospodarka<br>magazy-<br>nowa<br>i łączność<br>transport,<br>storage and<br>communi-<br>cation | pośred-<br>nictwo<br>finansowe<br>financial<br>interme-<br>diation | obsługa<br>nierucho-<br>mości<br>i firm <sup>Δ</sup><br>real estate,<br>renting and<br>business<br>activities |
| w tys. zł in thous. zł                               |                  |                      |                             |  |  |  |   |
| <b>Podregion Subregion</b>                           |                  |                      |                             |  |  |  |   |
| <b>Koniński (dok., cont.)</b>                        |                  |                      |                             |  |  |  |   |
| Powiaty (dok.):<br>Powiats (cont.):                  |                  |                      |                             |  |  |  |   |
| turecki . . . . .                                    | a 73210          | 59333                | 977                         | 4448   | 1876   | 1742   | 4048  |
|  | b 148433         | 88668                | 1099                        | 38097  | 11000  | 711  | 6227  |
| wrzesiński . . . . .                                 | a 55921          | 39536                | 1073                        | 9540   | 378  | 395  | 391   |
|  | b 198962         | 147073               | 6084                        | 24972  | 13826  | 1817   | 1521  |
| Miasto na prawach powiatu<br>City with powiat status |                  |                      |                             |  |  |  |   |
| Konin . . . . .                                      | a 183023         | 78932                | 19259                       | 15921  | 46419  | 3087   | 2633  |
|  | b 367087         | 218477               | 18010                       | 99360  | 4556   | 3232   | 6079  |
| <b>Podregion Subregion</b>                           | <b>a 546774</b>  | <b>332084</b>        | <b>12720</b>                | <b>60210</b>   | <b>45926</b>   | <b>12269</b>   | <b>34428</b>  |
| <b>Leszczyński</b>                                   | <b>b 1122406</b> | <b>726232</b>        | <b>41002</b>                | <b>149614</b>  | <b>19246</b>   | <b>5540</b>  | <b>39219</b>  |
| Powiaty: Powiats:                                    |                  |                      |                             |  |  |  |   |
| gostyński . . . . .                                  | a 71385          | 51395                | 440                         | 2834   | 1005   | 1620   | 4865  |
|  | b 160510         | 135499               | 1001                        | 13610  | 759  | 724  | 136   |
| grodziski . . . . .                                  | a 43708          | 23813                | 1896                        | 4900   | 1285   | 1610   | 5519  |
|  | b 144498         | 125863               | 1735                        | 1915   | 3602   | 891  | 4025  |
| kościański . . . . .                                 | a 39317          | 25151                | 190                         | 4946   | 183  | 296  | 3050  |
|  | b 170097         | 93448                | 5644                        | 32692  | 4061   | 386  | 4559  |
| leszczyński . . . . .                                | a 49886          | 32742                | 2808                        | 6534   | 76   | 125  | –   |
|  | b 109983         | 60294                | 6284                        | 21940  | 49   | 241  | 8100  |
| międzychodzki . . . . .                              | a 37424          | 25780                | 578                         | 4657   | 1533   | 354  | 794   |
|  | b 34609          | 23706                | 1719                        | 2022   | 1811   | 300  | 84  |
| nowotomyski . . . . .                                | a 74011          | 50556                | 1075                        | 1642   | 4938   | 1252   | 9121  |
|  | b 136852         | 89484                | 6754                        | 23110  | 1516   | 614  | 3842  |
| rawicki . . . . .                                    | a 63753          | 52727                | 833                         | 3508   | 17   | 368  | 2406  |
|  | b 124366         | 50457                | 6188                        | 11431  | 914  | 358  | 8506  |
| wolsztyński . . . . .                                | a 59584          | 35812                | 355                         | 14367  | 1597   | 2797   | 1742  |
|  | b 80649          | 49731                | 1714                        | 11836  | 1443   | 307  | 6081  |
| Miasto na prawach powiatu<br>City with powiat status |                  |                      |                             |  |  |  |   |
| Leszno . . . . .                                     | a 107707         | 34109                | 4544                        | 16823  | 35292  | 3848   | 6931  |
|  | b 160842         | 97750                | 9963                        | 31058  | 5091   | 1719   | 3886  |

a Dane dotyczą podmiotów gospodarczych o liczbie pracujących powyżej 9; według lokalizacji inwestycji.

a Data concern economic entities employing more than 9 persons; according to investment location.

TABLE 6. NAKŁADY INWESTYCYJNE W PRZEDSIĘBIORSTWACH<sup>a</sup> WEDŁUG PODREGIONÓW, POWIATÓW I WYBRANYCH SEKCJI (cd.)

INVESTMENT OUTLAYS IN ENTERPRISES<sup>a</sup> BY SUBREGIONS, POWIATS AND SELECTED SECTIONS (cont.)

A. OGÓLEM (dok.)

TOTAL (cont.)

| WYSZCZEGÓLNIENIE<br>SPECIFICATION<br><br>a – 2000<br>b – 2008 | Ogółem<br>Total | W tym Of which       |                                       |  |  |  |   |                        |
|---|-----------------|----------------------|---------------------------------------|--|--|--|---|------------------------|
|   |                 | przemysł<br>industry | budow-<br>nictwo<br>constru-<br>ction | handel<br>i naprawy <sup>Δ</sup><br>trade and<br>repair <sup>Δ</sup> | transport,<br>gospodarka<br>magazy-<br>nowa<br>i łączność<br>transport,<br>storage and<br>communi-<br>cation | pośred-<br>nictwo<br>finansowe<br>financial<br>interme-<br>diation | obsługa<br>nierucho-<br>mości<br>i firm <sup>Δ</sup><br>real estate,<br>renting and<br>business<br>activities |                        |
|   |                 |                      |                                       |  |  |  |   | w tys. zł in thous. zł |
| <b>Podregion Subregion</b>                                    | <b>a</b>        | <b>618663</b>        | <b>332352</b>                         | <b>12022</b>   | <b>32694</b>   | <b>54338</b>   | <b>24533</b>  | <b>125910</b>          |
| <b>Pilski</b>   | <b>b</b>        | <b>957297</b>        | <b>609036</b>                         | <b>16728</b>   | <b>98850</b>   | <b>35103</b>   | <b>5268</b>   | <b>85262</b>           |
| Powiaty: Powiats:   |                 |                      |                                       |  |  |  |   |                        |
| chodzieski . . . . .  | a               | 33030                | 24136                                 | 2906   | 724  | 2223   | 565   | 163                    |
|   | b               | 82852                | 60812                                 | 2807   | 5725   | 710  | 300   | 3643                   |
| czarnkowsko-trzcianecki                                       | a               | 68659                | 39886                                 | 355  | 4644   | 3321   | 1470  | 8068                   |
|   | b               | 320310               | 270565                                | 2028   | 31481  | 576  | 799   | 4040                   |
| pilski . . . . .  | a               | 419137               | 225838                                | 6672   | 23029  | 14620  | 21676   | 116162                 |
|   | b               | 445791               | 228283                                | 9313   | 41833  | 16798  | 3021  | 77347                  |
| wągrowiecki . . . . .   | a               | 54484                | 19569                                 | 210  | 1747   | 28609  | 406   | 956                    |
|   | b               | 52806                | 22629                                 | 421  | 8508   | 13682  | 422   | 53                     |
| złotowski . . . . .   | a               | 43353                | 22924                                 | 1880   | 2550   | 5565   | 416   | 561                    |
|   | b               | 55538                | 26747                                 | 2159   | 11303  | 3337   | 726   | 179                    |
| <b>Podregion Subregion</b>                                    | <b>a</b>        | <b>1056739</b>       | <b>639286</b>                         | <b>34237</b>   | <b>163380</b>  | <b>39356</b>   | <b>29489</b>  | <b>94231</b>           |
| <b>Poznański</b>  | <b>b</b>        | <b>3129580</b>       | <b>1294686</b>                        | <b>175247</b>  | <b>911805</b>  | <b>291611</b>  | <b>9101</b>   | <b>161389</b>          |
| Powiaty: Powiats:   |                 |                      |                                       |  |  |  |   |                        |
| obornicki . . . . .   | a               | 39914                | 24259                                 | 2029   | 4037   | 842  | 123   | 5046                   |
|   | b               | 145318               | 76434                                 | 22982  | 7519   | 628  | 220   | 3148                   |
| poznański . . . . .   | a               | 704154               | 360872                                | 24535  | 136205   | 36817  | 26586   | 83530                  |
|   | b               | 2386800              | 753818                                | 138608   | 869519   | 282614   | 4493  | 154780                 |
| szamotulski . . . . .   | a               | 224775               | 208494                                | 575  | 3184   | 18   | 1102  | 1358                   |
|   | b               | 167157               | 126424                                | 1969   | 12374  | 1655   | 1385  | 341                    |
| średzki . . . . .   | a               | 38416                | 25240                                 | 2597   | 5550   | 179  | 821   | 1228                   |
|   | b               | 265908               | 243339                                | 4538   | 10677  | 3080   | 541   | 1193                   |
| śremski . . . . .   | a               | 49480                | 20421                                 | 4501   | 14403  | 1500   | 857   | 3069                   |
|   | b               | 164397               | 94671                                 | 7150   | 11716  | 3634   | 2462  | 1927                   |
| <b>Miasto City Poznań . . . .</b>                             | <b>a</b>        | <b>4954885</b>       | <b>1396725</b>                        | <b>484540</b>  | <b>859466</b>  | <b>601901</b>  | <b>635598</b>   | <b>781799</b>          |
|   | <b>b</b>        | <b>4121712</b>       | <b>1482739</b>                        | <b>333624</b>  | <b>653209</b>  | <b>458435</b>  | <b>286749</b>   | <b>447985</b>          |

a Dane dotyczą podmiotów gospodarczych o liczbie pracujących powyżej 9; według lokalizacji inwestycji.

a Data concern economic entities employing more than 9 persons; according to investment location.



TABLE 6. NAKŁADY INWESTYCYJNE W PRZEDSIĘBIORSTWACH<sup>a</sup> WEDŁUG PODREGIONÓW, POWIATÓW I WYBRANYCH SEKCJI (cd.)

INVESTMENT OUTLAYS IN ENTERPRISES<sup>a</sup> BY SUBREGIONS, POWIATS AND SELECTED SECTIONS (cont.)

B. W tym SEKTOR PRYWATNY  
Of which PRIVATE SECTOR

| WYSZCZEGÓLNIENIE<br>SPECIFICATION                    |          | Ogółem<br>Total        | W tym Of which       |                                       |  |  |  | obsługa<br>nierucho-<br>mości<br>i firm <sup>Δ</sup><br>real estate,<br>renting and<br>business<br>activities |
|--|----------|------------------------|----------------------|---------------------------------------|--|--|--|---|
|  |          |                        | przemysł<br>industry | budow-<br>nictwo<br>constru-<br>ction | handel<br>i naprawy <sup>Δ</sup><br>trade and<br>repair <sup>Δ</sup> | transport,<br>gospodarka<br>magazy-<br>nowa<br>i łączność<br>transport,<br>storage and<br>communi-<br>cation | pośred-<br>nictwo<br>finansowe<br>financial<br>interme-<br>diation |   |
|  |          | w tys. zł in thous. zł |                      |                                       |  |  |  |   |
| <b>WOJEWÓDZTWO . . . .</b>                           | <b>a</b> | <b>5826616</b>         | <b>3520538</b>       | <b>145899</b>                         | <b>998445</b>  | <b>601308</b>  | <b>135154</b>  | <b>245992</b>   |
| <i>VOIVODSHIP</i>                                    | <b>b</b> | <b>9862003</b>         | <b>5207501</b>       | <b>639779</b>                         | <b>2204372</b>   | <b>592452</b>  | <b>280008</b>  | <b>565726</b>   |
| <b>Podregion Subregion</b>                           | <b>a</b> | <b>796701</b>          | <b>487484</b>        | <b>22983</b>                          | <b>199333</b>  | <b>38816</b>   | <b>6054</b>  | <b>23442</b>  |
| <b>Kaliski</b>                                       | <b>b</b> | <b>1099692</b>         | <b>743663</b>        | <b>52397</b>                          | <b>116475</b>  | <b>124124</b>  | <b>9899</b>  | <b>25915</b>  |
| Powiaty: Powiats:                                    |          |                        |                      |                                       |  |  |  |   |
| jarociński . . . . .                                 | a        | 45777                  | 31618                | 883                                   | 8749   | 1442   | 292  | 1296  |
|  | b        | 67997                  | 50047                | 2818                                  | 4358   | 8334   | 1052   | 44  |
| kaliski . . . . .                                    | a        | 19669                  | 15110                | –                                     | 3366   | –  | 272  | 153   |
|  | b        | 58128                  | 40375                | 804                                   | 13378  | 1728   | 313  | 103   |
| kepiński . . . . .                                   | a        | 62689                  | 50933                | 773                                   | 9081   | 510  | 763  | 236   |
|  | b        | 113663                 | 89040                | 3321                                  | 18403  | 1983   | 591  | 133   |
| krotoszyński . . . . .                               | a        | 158826                 | 134660               | 809                                   | 12322  | 4106   | 630  | 785   |
|  | b        | 195497                 | 177122               | 4000                                  | 9901   | 865  | 1097   | 176   |
| ostrowski . . . . .                                  | a        | 145206                 | 90876                | 13282                                 | 29517  | 3321   | 1924   | 2061  |
|  | b        | 280404                 | 140441               | 18288                                 | 32388  | 76766  | 680  | 7264  |
| ostrzeszowski . . . . .                              | a        | 40487                  | 33747                | 1547                                  | 1393   | 2071   | 216  | 1176  |
|  | b        | 77091                  | 52737                | 16430                                 | 4744   | 233  | 582  | 558   |
| pleszewski . . . . .                                 | a        | 42020                  | 31193                | 24                                    | 6457   | 853  | 355  | 1285  |
|  | b        | 47049                  | 32325                | 94                                    | 10266  | 861  | 634  | 1034  |
| Miasto na prawach powiatu<br>City with powiat status |          |                        |                      |                                       |  |  |  |   |
| Kalisz . . . . .                                     | a        | 282027                 | 99347                | 5665                                  | 128448   | 26513  | 1602   | 16450   |
|  | b        | 259863                 | 161576               | 6642                                  | 23037  | 33354  | 4950   | 16603   |
| <b>Podregion Subregion</b>                           | <b>a</b> | <b>556936</b>          | <b>404181</b>        | <b>24012</b>                          | <b>89662</b>   | <b>13358</b>   | <b>6615</b>  | <b>7369</b>   |
| <b>Koniński</b>                                      | <b>b</b> | <b>1200931</b>         | <b>813059</b>        | <b>41774</b>                          | <b>277571</b>  | <b>20980</b>   | <b>11552</b>   | <b>8693</b>   |
| Powiaty: Powiats:                                    |          |                        |                      |                                       |  |  |  |   |
| gnieźnieński . . . . .                               | a        | 129302                 | 100553               | 2134                                  | 14043  | 254  | 2399   | 2170  |
|  | b        | 360038                 | 311057               | 8070                                  | 21022  | 1911   | 2542   | 879   |
| kolski . . . . .                                     | a        | 101671                 | 72703                | 1516                                  | 23514  | 1601   | 75   | 1850  |
|  | b        | 258089                 | 241668               | 1079                                  | 11500  | 1257   | 884  | 1163  |
| koniński . . . . .                                   | a        | 25076                  | 7944                 | 11440                                 | 4743   | 489  | 245  | –   |
|  | b        | 85174                  | 29993                | 1734                                  | 40939  | 3268   | 407  | 510   |
| ślupecki . . . . .                                   | a        | 43329                  | 37275                | 464                                   | 2577   | 1222   | 582  | 39  |
|  | b        | 85559                  | 27464                | 12406                                 | 42227  | 586  | 1997   | 117   |

a Dane dotyczą podmiotów gospodarczych o liczbie pracujących powyżej 9; według lokalizacji inwestycji.

a Data concern economic entities employing more than 9 persons; according to investment location.

TABLE 6. NAKŁADY INWESTYCYJNE W PRZEDSIĘBIORSTWACH<sup>a</sup> WEDŁUG PODREGIONÓW, POWIATÓW I WYBRANYCH SEKCJI (cd.)

INVESTMENT OUTLAYS IN ENTERPRISES<sup>a</sup> BY SUBREGIONS, POWIATS AND SELECTED SECTIONS (cont.)

B. W tym SEKTOR PRYWATNY (cd.)

Of which PRIVATE SECTOR (cont.)

| WYSZCZEGÓLNIENIE<br>SPECIFICATION                    | Ogółem<br>Total | W tym Of which       |                             |  |  |  |   |              |
|--|-----------------|----------------------|-----------------------------|--|--|--|---|--------------|
|  |                 | przemysł<br>industry | budownictwo<br>construction | handel<br>i naprawy <sup>Δ</sup><br>trade and<br>repair <sup>Δ</sup> | transport,<br>gospodarka<br>magazy-<br>nowa<br>i łączność<br>transport,<br>storage and<br>communi-<br>cation | pośred-<br>nictwo<br>finansowe<br>financial<br>interme-<br>diation | obsługa<br>nierucho-<br>mości<br>i firm <sup>Δ</sup><br>real estate,<br>renting and<br>business<br>activities |              |
| w tys. zł in thous. zł                               |                 |                      |                             |  |  |  |   |              |
| <b>Podregion Subregion</b>                           |                 |                      |                             |  |  |  |   |              |
| <b>Koniński (dok., cont.)</b>                        |                 |                      |                             |  |  |  |   |              |
| Powiaty (dok.):<br>Powiats (cont.):                  |                 |                      |                             |  |  |  |   |              |
| turecki . . . . . a                                  | 72881           | 61422                | 41                          | 8885   | 1665   | 232  | 273   |              |
| b  | 95810           | 44989                | 579                         | 37883  | 10981  | 711  | 228   |              |
| wrzesiński . . . . . a                               | 47877           | 33082                | 1498                        | 7660   | 3476   | 1284   | 67  |              |
| b  | 106354          | 71723                | 6084                        | 24732  | 669  | 1817   | 418   |              |
| Miasto na prawach powiatu<br>City with powiat status |                 |                      |                             |  |  |  |   |              |
| Konin . . . . . a                                    | 136800          | 91202                | 6919                        | 28240  | 4651   | 1798   | 2970  |              |
| b  | 209907          | 86165                | 11822                       | 99268  | 2308   | 3194   | 5378  |              |
| <b>Podregion Subregion</b>                           | <b>a</b>        | <b>745198</b>        | <b>531665</b>               | <b>13505</b>   | <b>120649</b>  | <b>14410</b>   | <b>4623</b>   | <b>14137</b> |
| <b>Leszczyński</b>                                   | <b>b</b>        | <b>869296</b>        | <b>539951</b>               | <b>39762</b>   | <b>149599</b>  | <b>16918</b>   | <b>5430</b>   | <b>30803</b> |
| Powiaty: Powiats:                                    |                 |                      |                             |  |  |  |   |              |
| gostyński . . . . . a                                | 143197          | 101089               | 1805                        | 33808  | 702  | 786  | 564   |              |
| b  | 152878          | 133692               | 1001                        | 13610  | 479  | 724  | 132   |              |
| grodziski . . . . . a                                | 43866           | 29861                | 1329                        | 3144   | 586  | 547  | 1957  |              |
| b  | 72345           | 55895                | 1735                        | 1915   | 3562   | 891  | 4025  |              |
| kościański . . . . . a                               | 44212           | 17355                | 657                         | 13331  | 1684   | 785  | 2492  |              |
| b  | 107588          | 48041                | 5644                        | 32692  | 4059   | 386  | 4559  |              |
| leszczyński . . . . . a                              | 78687           | 60561                | 2556                        | 12347  | 367  | 39   | 1141  |              |
| b  | 85796           | 56914                | 5348                        | 21940  | 10   | 241  | 11  |              |
| międzychodzki . . . . . a                            | 39573           | 36425                | 103                         | 957  | 1251   | 513  | 91  |              |
| b  | 27285           | 18706                | 1719                        | 2022   | 1811   | 300  | 84  |              |
| nowotomyski . . . . . a                              | 92470           | 69614                | 3167                        | 16262  | 1992   | 329  | 70  |              |
| b  | 115006          | 70876                | 6648                        | 23110  | 1182   | 614  | 3784  |              |
| rawicki . . . . . a                                  | 81161           | 55465                | 1071                        | 8549   | 283  | 507  | 63  |              |
| b  | 114714          | 45281                | 6083                        | 11431  | 903  | 358  | 8241  |              |
| wolsztyński . . . . . a                              | 113536          | 83349                | 739                         | 17363  | 5588   | 92   | 151   |              |
| b  | 67877           | 40684                | 1714                        | 11836  | 1302   | 307  | 6081  |              |
| Miasto na prawach powiatu<br>City with powiat status |                 |                      |                             |  |  |  |   |              |
| Leszno . . . . . a                                   | 108496          | 77946                | 2078                        | 14888  | 1957   | 1025   | 7608  |              |
| b  | 125807          | 69862                | 9870                        | 31043  | 3610   | 1609   | 3886  |              |

a Dane dotyczą podmiotów gospodarczych o liczbie pracujących powyżej 9; według lokalizacji inwestycji.

a Data concern economic entities employing more than 9 persons; according to investment location.

TABLE 6. NAKŁADY INWESTYCYJNE W PRZEDSIĘBIORSTWACH<sup>a</sup> WEDŁUG PODREGIONÓW, POWIATÓW I WYBRANYCH SEKCJI (dok.)

INVESTMENT OUTLAYS IN ENTERPRISES<sup>a</sup> BY SUBREGIONS, POWIATS AND SELECTED SECTIONS (cont.)

B. W tym SEKTOR PRYWATNY (dok.)

Of which PRIVATE SECTOR (cont.)

| WYSZCZEGÓLNIENIE<br>SPECIFICATION |                            | Ogółem<br>Total        | W tym Of which              |   |   |  |   | obsługa<br>nierucho-<br>mości<br>i firm <sup>Δ</sup><br><i>real estate,<br/>renting and<br/>business<br/>activities</i> |               |
|-----------------------------------|----------------------------|------------------------|-----------------------------|---|---|--|---|---|---------------|
|                                   |                            |                        | przemysł<br><i>industry</i> | budow-<br>nictwo<br><i>constru-<br/>ction</i> | handel<br>i naprawy <sup>Δ</sup><br><i>trade and<br/>repair<sup>Δ</sup></i> | transport,<br>gospodarka<br>magazy-<br>nowa<br>i łączność<br><i>transport,<br/>storage and<br/>communi-<br/>cation</i> | pośred-<br>nictwo<br>finansowe<br><i>financial<br/>interme-<br/>diation</i> |   |               |
|                                   |                            | w tys. zł in thous. zł |                             |   |   |  |   |   |               |
| <b>Podregion</b>                  | <b>Subregion</b>           | <b>a</b>               | <b>487972</b>               | <b>388221</b>                                 | <b>8827</b>   | <b>30584</b>   | <b>22452</b>  | <b>3793</b>   | <b>5903</b>   |
| <b>Pilski</b>                     | <b>b</b>                   | <b>778689</b>          | <b>577737</b>               | <b>15397</b>                                  | <b>98427</b>  | <b>24794</b>   | <b>5052</b>   | <b>10868</b>  |               |
| Powiaty: <i>Powiats:</i>          |                            |                        |                             |   |   |  |   |   |               |
|                                   | chodzieski . . . . .       | a                      | 59336                       | 46185   | 1455  | 5141   | 158   | 203   | 1166          |
|                                   |                            | b                      | 66058                       | 53518   | 2807  | 5342   | 205   | 300   | 33            |
|                                   | czarnkowsko-trzcianecki    | a                      | 100554                      | 88900   | 620   | 806  | 5235  | 206   | 1699          |
|                                   |                            | b                      | 303556                      | 267052  | 2028  | 31481  | 576   | 799   | 401           |
|                                   | pilski . . . . .           | a                      | 278153                      | 228056  | 6368  | 14588  | 9638  | 2322  | 2672          |
|                                   |                            | b                      | 316626                      | 213984  | 7982  | 41793  | 7166  | 2805  | 10203         |
|                                   | wągrowiecki . . . . .      | a                      | 24199                       | 13357   | 98  | 2157   | 5897  | 436   | 76            |
|                                   |                            | b                      | 47489                       | 19424   | 421   | 8508   | 13510   | 422   | 52            |
|                                   | złotowski . . . . .        | a                      | 25730                       | 11723   | 286   | 7892   | 1524  | 626   | 290           |
|                                   |                            | b                      | 44960                       | 23759   | 2159  | 11303  | 3337  | 726   | 179           |
| <b>Podregion</b>                  | <b>Subregion</b>           | <b>a</b>               | <b>1094967</b>              | <b>715248</b>                                 | <b>36033</b>  | <b>206128</b>  | <b>57501</b>  | <b>2859</b>   | <b>48762</b>  |
| <b>Poznański</b>                  | <b>b</b>                   | <b>2723400</b>         | <b>1222173</b>              | <b>173846</b>                                 | <b>911800</b>   | <b>218753</b>  | <b>8898</b>   | <b>129602</b>   |               |
| Powiaty: <i>Powiats:</i>          |                            |                        |                             |   |   |  |   |   |               |
|                                   | obornicki . . . . .        | a                      | 37199                       | 29032   | 1687  | 2153   | 1253  | 118   | 18            |
|                                   |                            | b                      | 126961                      | 74678   | 22982   | 7519   | 319   | 220   | 3148          |
|                                   | poznański . . . . .        | a                      | 774574                      | 484336  | 17332   | 167988   | 52785   | 1860  | 44811         |
|                                   |                            | b                      | 2083848                     | 718942  | 137207  | 869514   | 213206  | 4493  | 124948        |
|                                   | szamotulski . . . . .      | a                      | 99016                       | 55239   | 14421   | 18045  | 2615  | 463   | 116           |
|                                   |                            | b                      | 141370                      | 109871  | 1969  | 12374  | 1655  | 1287  | 341           |
|                                   | średzki . . . . .          | a                      | 127192                      | 111746  | 2188  | 10899  | 8   | 127   | 1089          |
|                                   |                            | b                      | 245330                      | 226019  | 4538  | 10677  | 2233  | 436   | 950           |
|                                   | śremski . . . . .          | a                      | 56986                       | 34895   | 405   | 7043   | 840   | 291   | 2728          |
|                                   |                            | b                      | 125891                      | 92663   | 7150  | 11716  | 1340  | 2462  | 215           |
| <b>Miasto</b>                     | <b>City Poznań . . . .</b> | <b>a</b>               | <b>2144842</b>              | <b>993739</b>                                 | <b>40539</b>  | <b>352089</b>  | <b>454771</b>   | <b>111210</b>   | <b>146379</b> |
|                                   |                            | <b>b</b>               | <b>3189995</b>              | <b>1310918</b>                                | <b>316603</b>   | <b>650500</b>  | <b>186883</b>   | <b>239177</b>   | <b>359845</b> |

<sup>a</sup> Dane dotyczą podmiotów gospodarczych o liczbie pracujących powyżej 9; według lokalizacji inwestycji.

<sup>a</sup> Data concern economic entities employing more than 9 persons; according to investment location.

**TABL. 7. NAKŁADY INWESTYCYJNE<sup>a</sup> W PAŃSTWOWYCH I SAMORZĄDOWYCH JEDNOSTKACH I ZAKŁADACH BUDŻETOWYCH WEDŁUG GRUP ŚRODKÓW TRWAŁYCH, WYBRANYCH SEKCJI I DZIAŁÓW (ceny bieżące)**

*INVESTMENT OUTLAYS<sup>a</sup> IN BUDGETARY STATE AND LOCAL SELF-GOVERNMENT UNITS AND ENTITIES BY GROUPS OF FIXED ASSETS, SELECTED SECTIONS AND DIVISIONS (current prices)*

| SEKCJE<br>DZIAŁY<br>a – 2000<br>b – 2005<br>c – 2007<br>d – 2008                          | Ogółem<br><i>Total</i> | W tym <i>Of which</i>   |  |  | SECTIONS<br>DIVISIONS |  |
|---|------------------------|---|--|--|-----------------------|--|
|   |                        | budynki<br>i budowle<br><i>buildings<br/>and<br/>structures</i> | maszyny,<br>urządzenia<br>techniczne<br>i narzędzia<br><i>machinery,<br/>technical<br/>equipment<br/>and tools</i> | środki<br>transportu<br><i>transport<br/>equipment</i> |                       |  |
|   |                        | w tys. zł <i>in thous. zł</i>                                   |  |  |                       |  |
| <b>OGÓŁEM .....</b>   | <b>a</b>               | <b>1299002</b>  | <b>1085469</b>   | <b>151887</b>  | <b>21285</b>          | <b>GRAND TOTAL</b>   |
|   | <b>b</b>               | <b>2047678</b>  | <b>1657915</b>   | <b>258117</b>  | <b>40750</b>          |  |
|   | <b>c</b>               | <b>2766688</b>  | <b>2410899</b>   | <b>212146</b>  | <b>52211</b>          |  |
|   | <b>d</b>               | <b>3280613</b>  | <b>2806334</b>   | <b>247349</b>  | <b>89230</b>          |  |
| własność państwowa ...  | a                      | 311976  | 213124   | 86396  | 5828                  | <i>state ownership</i>   |
|   | b                      | 600255  | 370547   | 166217   | 22173                 |  |
|   | c                      | 658794  | 520927   | 116159   | 18423                 |  |
|   | d                      | 982136  | 756959   | 127286   | 37049                 |  |
| własność jednostek<br>samorządu<br>terytorialnego   | a                      | 987026  | 872346   | 65491  | 15457                 | <i>local self-government<br/>entities ownership</i>  |
|   | b                      | 1447423   | 1287368  | 91900  | 18577                 |  |
|   | c                      | 2107894   | 1889972  | 95987  | 33788                 |  |
|   | d                      | 2298477   | 2049375  | 120063   | 52181                 |  |
| w tym:  |                        |   |  |  |                       | <i>of which:</i>   |
| Wytwarzanie i zaopatrywa-<br>nie w energię elektryczną,<br>gaz, wodę                      | a                      | 1350  | 764  | 515  | 68                    | <i>Electricity, gas and water supply</i>   |
|   | b                      | 3380  | 2025   | 764  | 501                   |  |
|   | c                      | 6447  | 3743   | 1506   | 1198                  |  |
|   | d                      | 9182  | 5714   | 2347   | 1121                  |  |
| w tym pobór, uzdatnianie<br>i rozprowadzanie wody   | a                      | 945   | 510  | 364  | 68                    | <i>of which collection, purification<br/>and distribution of water</i>                                   |
|   | b                      | 3210  | 1919   | 757  | 444                   |  |
|   | c                      | 6094  | 3605   | 1445   | 1044                  |  |
|   | d                      | 8906  | 5535   | 2250   | 1121                  |  |
| Budownictwo .....   | a                      | 55111   | 50823  | 2832   | 1446                  | <i>Construction</i>  |
|   | b                      | 104288  | 103396   | 512  | 380                   |  |
|   | c                      | 293121  | 291999   | 313  | 770                   |  |
|   | d                      | 378389  | 376028   | 943  | 1395                  |  |
| Transport, gospodarka<br>magazynowa i łączność  | a                      | 13062   | 8953   | 572  | 3537                  | <i>Transport, storage<br/>and communication</i>  |
|   | b                      | 75127   | 69279  | 778  | 4654                  |  |
|   | c                      | 175208  | 157772   | 1685   | 7544                  |  |
|   | d                      | 141627  | 128328   | 3373   | 9869                  |  |
| w tym działalność wspo-<br>magająca transport; dzia-<br>łalność związana z tury-<br>styką | a                      | 9389  | 8446   | 404  | 538                   | <i>of which supporting<br/>and auxiliary transport<br/>activities; activities<br/>of travel agencies</i> |
|   | b                      | 70619   | 68793  | 733  | 677                   |  |
|   | c                      | 167632  | 157140   | 1186   | 1099                  |  |
|   | d                      | 136748  | 128042   | 3117   | 5532                  |  |

<sup>a</sup> Dane obejmują nakłady na nowe obiekty majątkowe, ulepszenie istniejących oraz zakup używanych środków trwałych; według siedziby inwestora.

<sup>a</sup> Data include outlays on new capital items, improvement of existing ones as well as purchase of second-hand fixed assets; according to the seat of investor.

**TABL. 7. NAKŁADY INWESTYCYJNE<sup>a</sup> W PAŃSTWOWYCH I SAMORZĄDOWYCH JEDNOSTKACH I ZAKŁADACH BUDŻETOWYCH WEDŁUG GRUP ŚRODKÓW TRWAŁYCH, WYBRANYCH SEKCJI I DZIAŁÓW (dok.)**

*INVESTMENT OUTLAYS<sup>a</sup> IN BUDGETARY STATE AND LOCAL SELF-GOVERNMENT UNITS AND ENTITIES BY GROUPS OF FIXED ASSETS, SELECTED SECTIONS AND DIVISIONS (cont.)*

| SEKCJE<br>DZIAŁY<br>a – 2000<br>b – 2005<br>c – 2007<br>d – 2008   | Ogółem<br><i>Total</i> | W tym <i>Of which</i>   |  |  | SECTIONS<br>DIVISIONS |  |
|--|------------------------|---|--|--|-----------------------|--|
|  |                        | budynki<br>i budowle<br><i>buildings<br/>and<br/>structures</i> | maszyny,<br>urządzenia<br>techniczne<br>i narzędzia<br><i>machinery,<br/>technical<br/>equipment<br/>and tools</i> | środki<br>transportu<br><i>transport<br/>equipment</i> |                       |  |
|  |                        | w tys. zł <i>in thous. zł</i>                                   |  |  |                       |  |
| Obsługa nieruchomości i firm <sup>Δ</sup>  | a                      | 27540   | 12979  | 5490   | 1092                  | <i>Real estate, renting<br/>and business activities</i>                      |
|  | b                      | 99582   | 90214  | 6460   | 1477                  |  |
|  | c                      | 72228   | 64520  | 5222   | 2349                  |  |
|  | d                      | 80793   | 69027  | 8097   | 3585                  |  |
| w tym obsługa<br>nieruchomości   | a                      | 10362   | 1414   | 823  | 414                   | <i>of which<br/>real estate</i>  |
|  | b                      | 29127   | 25776  | 3104   | 171                   |  |
|  | c                      | 50408   | 48792  | 1009   | 470                   |  |
|  | d                      | 39519   | 38164  | 1142   | 129                   |  |
| Administracja publiczna i obro-<br>na narodowa; obowiązkowe<br>ubezpieczenia społeczne<br>i zdrowotne <sup>Δ</sup> | a                      | 901735  | 804196   | 60391  | 11814                 | <i>Public administration<br/>and defence; compulsory<br/>social security</i> |
|  | b                      | 1346300   | 1113693  | 126471   | 27797                 |  |
|  | c                      | 1777332   | 1560332  | 101427   | 32945                 |  |
|  | d                      | 2101059   | 1785919  | 117842   | 63500                 |  |
| Edukacja . . . . .   | a                      | 249668  | 175826   | 65928  | 1303                  | <i>Education</i>   |
|  | b                      | 315763  | 198816   | 104651   | 1759                  |  |
|  | c                      | 362651  | 279543   | 80599  | 2128                  |  |
|  | d                      | 340811  | 250452   | 84797  | 1874                  |  |
| Ochrona zdrowia i pomoc<br>społeczna   | a                      | 14856   | 8166   | 6115   | 469                   | <i>Health and social work</i>  |
|  | b                      | 24069   | 16102  | 6668   | 1229                  |  |
|  | c                      | 26817   | 14414  | 10175  | 2188                  |  |
|  | d                      | 55833   | 35671  | 16369  | 3793                  |  |
| Działalność usługowa<br>komunalna, społeczna<br>i indywidualna, pozostała  | a                      | 32564   | 21894  | 8909   | 1443                  | <i>Other community, social<br/>and personal service<br/>activities</i>       |
|  | b                      | 75771   | 63625  | 10330  | 1803                  |  |
|  | c                      | 46438   | 33623  | 10365  | 2450                  |  |
|  | d                      | 167797  | 152736   | 12047  | 2970                  |  |
| w tym:   |                        |   |  |  |                       | <i>of which:</i>   |
| odprowadzanie i oczyszczanie<br>ścieków, gospodarowanie<br>odpadami, pozostałe<br>usługi sanitarne i pokrewne      | a                      | 5610  | 3002   | 2046   | 563                   | <i>sewage and refuse<br/>disposal, sanitation<br/>and similar activities</i> |
|  | b                      | 21472   | 15699  | 4326   | 1447                  |  |
|  | c                      | 15787   | 10864  | 3214   | 1709                  |  |
|  | d                      | 25644   | 16991  | 6810   | 1843                  |  |
| działalność związana<br>z kulturą, rekreacją<br>i sportem  | a                      | 26481   | 18636  | 6784   | 880                   | <i>recreational, cultural<br/>and sporting activities</i>                    |
|  | b                      | 35799   | 29500  | 6001   | 298                   |  |
|  | c                      | 30399   | 22609  | 7049   | 741                   |  |
|  | d                      | 141299  | 135405   | 5081   | 769                   |  |

<sup>a</sup> Dane obejmują nakłady na nowe obiekty majątkowe, ulepszenie istniejących oraz zakup używanych środków trwałych; według siedziby inwestora.

<sup>a</sup> Data include outlays on new capital items, improvement of existing ones as well as purchase of second-hand fixed assets; according to the seat of investor.

TABL. 8. NAKŁADY INWESTYCYJNE<sup>a</sup> W PAŃSTWOWYCH I SAMORZĄDOWYCH JEDNOSTKACH I ZAKŁADACH BUDŻETOWYCH WEDŁUG ŹRÓDEŁ FINANSOWANIA I WYBRANYCH SEKCJI (ceny bieżące)

INVESTMENT OUTLAYS<sup>a</sup> IN BUDGETARY STATE AND LOCAL SELF-GOVERNMENT UNITS AND ENTITIES BY SOURCES OF FINANCING AND SELECTED SECTIONS (current prices)

| SEKCJE<br>DZIAŁY<br>a – 2000<br>b – 2005<br>c – 2007<br>d – 2008     | Ogółem<br><i>Total</i> | W tym <i>Of which</i>                        |   |  | SECTIONS<br>DIVISIONS |   |
|--|------------------------|--|---|--|-----------------------|---|
|  |                        | środki<br>własne<br><i>own<br/>resources</i> | środki<br>budżetowe<br><i>budgetary<br/>resources</i> | kredyty<br>i pożyczki<br>krajowe<br><i>domestic<br/>credit and<br/>loans</i> |                       |   |
| w tys. zł <i>in thous. zł</i>  |                        |  |   |  |                       |   |
| <b>OGÓŁEM</b> .....  | <b>a</b>               | <b>1299002</b>                               | <b>554070</b>   | <b>375176</b>  | <b>171247</b>         | <b>GRAND TOTAL</b>                                  |
|  | <b>b</b>               | <b>2047678</b>                               | <b>695257</b>   | <b>759564</b>  | <b>218231</b>         |   |
|  | <b>c</b>               | <b>2766688</b>                               | <b>810266</b>   | <b>1018070</b>   | <b>274491</b>         |   |
|  | <b>d</b>               | <b>3280613</b>                               | <b>1045133</b>  | <b>1565629</b>   | <b>268205</b>         |   |
| własność państwowa ...   | a                      | 311976                                       | 67808   | 178828   | 573                   | <i>state ownership</i>                              |
|  | b                      | 600255                                       | 107759  | 335633   | 11292                 |   |
|  | c                      | 658794                                       | 56775   | 385973   | 3703                  |   |
|  | d                      | 982136                                       | 87870   | 646772   | 200                   |   |
| własność jednostek<br>samorządu<br>terytorialnego                    | a                      | 987026                                       | 486261  | 196348   | 170675                | <i>local self-government<br/>entities ownership</i> |
|  | b                      | 1447423                                      | 587498  | 423931   | 206939                |   |
|  | c                      | 2107894                                      | 753491  | 632097   | 270788                |   |
|  | d                      | 2298477                                      | 957263  | 918857   | 268005                |   |
| w tym:   |                        |  |   |  |                       | <i>of which:</i>                                    |
| Wytwarzanie i zaopatrywa-<br>nie w energię elektryczną,<br>gaz, wodę | a                      | 1350   | 917   | 434  | –                     | <i>Electricity, gas and water supply</i>            |
|  | b                      | 3380   | 2245  | 1135   | –                     |   |
|  | c                      | 6447   | 3783  | 2664   | –                     |   |
|  | d                      | 9182   | 5558  | 3275   | –                     |   |
| Budownictwo .....  | a                      | 55111  | 63  | 50674  | –                     | <i>Construction</i>                                 |
|  | b                      | 104288                                       | 1771  | 100398   | 1600                  |   |
|  | c                      | 293121                                       | 3369  | 198544   | 7778                  |   |
|  | d                      | 378389                                       | 4456  | 333869   | 1000                  |   |
| Transport, gospodarka<br>magazynowa i łączność                       | a                      | 13062  | 888   | 10822  | 900                   | <i>Transport, storage<br/>and communication</i>     |
|  | b                      | 75127  | 3566  | 47642  | –                     |   |
|  | c                      | 175208                                       | 7177  | 94020  | 433                   |   |
|  | d                      | 141627                                       | 9568  | 120391   | –                     |   |

<sup>a</sup> Dane obejmują nakłady na nowe obiekty majątkowe, ulepszenie istniejących oraz zakup używanych środków trwałych; według siedziby inwestora.

<sup>a</sup> Data include outlays on new capital items, improvement of existing ones as well as purchase of second-hand fixed assets; according to the seat of investor.

**TABL. 8. NAKŁADY INWESTYCYJNE<sup>a</sup> W PAŃSTWOWYCH I SAMORZĄDOWYCH JEDNOSTKACH I ZAKŁADACH BUDŻETOWYCH WEDŁUG ŹRÓDEŁ FINANSOWANIA I WYBRANYCH SEKCJI (dok.)**

*INVESTMENT OUTLAYS<sup>a</sup> IN BUDGETARY STATE AND LOCAL SELF-GOVERNMENT UNITS AND ENTITIES BY SOURCES OF FINANCING AND SELECTED SECTIONS (cont.)*

| SEKCJE<br>DZIAŁY<br>a – 2000<br>b – 2005<br>c – 2007<br>d – 2008   | Ogółem<br><i>Total</i> | W tym <i>Of which</i>                        |   |  | SECTIONS<br>DIVISIONS |  |
|--|------------------------|--|---|--|-----------------------|--|
|  |                        | środki<br>własne<br><i>own<br/>resources</i> | środki<br>budżetowe<br><i>budgetary<br/>resources</i> | kredyty<br>i pożyczki<br>krajowe<br><i>domestic<br/>credit and<br/>loans</i> |                       |  |
|  |                        | w tys. zł <i>in thous. zł</i>                |   |  |                       |  |
| Obsługa nieruchomości i firm <sup>Δ</sup>  | a                      | 27540  | 4502  | 21659  | 178                   | <i>Real estate, renting<br/>and business activities</i>                      |
|  | b                      | 99582  | 8049  | 91416  | –                     |  |
|  | c                      | 72228  | 9251  | 56596  | –                     |  |
|  | d                      | 80793  | 3319  | 76660  | –                     |  |
| Administracja publiczna i obro-<br>na narodowa; obowiązkowe<br>ubezpieczenia społeczne<br>i zdrowotne <sup>Δ</sup> | a                      | 901735                                       | 485335  | 120168   | 170096                | <i>Public administration<br/>and defence; compulsory<br/>social security</i> |
|  | b                      | 1346300                                      | 582280  | 250073   | 199879                |  |
|  | c                      | 1777332                                      | 734176  | 315193   | 261417                |  |
|  | d                      | 2101059                                      | 920116  | 598123   | 264631                |  |
| Edukacja . . . . .   | a                      | 249668                                       | 56978   | 136846   | 70                    | <i>Education</i>   |
|  | b                      | 315763                                       | 82114   | 203316   | 14773                 |  |
|  | c                      | 362651                                       | 42877   | 283342   | 4863                  |  |
|  | d                      | 340811                                       | 85773   | 224793   | 530                   |  |
| Ochrona zdrowia i pomoc<br>społeczna   | a                      | 14856  | 2198  | 11068  | 3                     | <i>Health and social work</i>  |
|  | b                      | 24069  | 2800  | 12553  | –                     |  |
|  | c                      | 26817  | 1622  | 23445  | –                     |  |
|  | d                      | 55833  | 3996  | 51140  | –                     |  |
| Działalność usługowa<br>komunalna, społeczna<br>i indywidualna, pozostała  | a                      | 32564  | 2267  | 21312  | –                     | <i>Other community, social<br/>and personal service<br/>activities</i>       |
|  | b                      | 75771  | 11377   | 52209  | 1674                  |  |
|  | c                      | 46438  | 5304  | 40787  | –                     |  |
|  | d                      | 167797                                       | 9951  | 154880   | 1844                  |  |

<sup>a</sup> Dane obejmują nakłady na nowe obiekty majątkowe, ulepszenie istniejących oraz zakup używanych środków trwałych; według siedziby inwestora.

<sup>a</sup> Data include outlays on new capital items, improvement of existing ones as well as purchase of second-hand fixed assets; according to the seat of investor.



TABLE 9. NAKŁADY INWESTYCYJNE<sup>a</sup> W PAŃSTWOWYCH I SAMORZĄDOWYCH JEDNOSTKACH I ZAKŁADACH BUDŻETOWYCH WEDŁUG PODREGIONÓW, POWIATÓW I WYBRANYCH SEKCJI (ceny bieżące)

INVESTMENT OUTLAYS<sup>a</sup> IN BUDGETARY STATE AND LOCAL SELF-GOVERNMENT UNITS AND ENTITIES BY SUBREGIONS, POWIATS AND SELECTED SECTIONS (current prices)

| WYSZCZEGÓLNIENIE<br>SPECIFICATION                    | Ogółem<br>Total                      | W tym Of which               |                                 |   |  |                                |   |  |
|--|--------------------------------------|------------------------------|---------------------------------|---|--|--------------------------------|---|--|
|  |                                      | przemysł<br>industry         | budownictwo<br>construction     | obsługa nieruchomości i firm <sup>Δ</sup><br>real estate, renting and business activities | administracja publiczna i obrona narodowa; obowiązkowe ubezpieczenia społeczne i zdrowotne <sup>Δ</sup><br>public administration and defence; compulsory social security | edukacja<br>education          | ochrona zdrowia i pomoc społeczna<br>health and social work | działalność usługowa komunalna, społeczna i indywidualna, pozostała<br>other community, social and personal service activities |
| a – 2000<br>b – 2008                                 |                                      |                              |                                 |   |  |                                |   |  |
| w tys. zł in thous. zł                               |                                      |                              |                                 |   |  |                                |   |  |
| <b>WOJEWÓDZTWO . . . . .</b><br><i>VOIVODSHIP</i>    | <b>a 1368794</b><br><b>b 3139743</b> | <b>73525</b><br><b>81458</b> | <b>371189</b><br><b>1414408</b> | <b>28105</b><br><b>112987</b>   | <b>97884</b><br><b>311794</b>  | <b>301629</b><br><b>443179</b> | <b>69926</b><br><b>54324</b>                                | <b>406557</b><br><b>665426</b>   |
| <b>Podregion Subregion</b>                           | <b>a 177832</b><br><b>b 527657</b>   | <b>14439</b><br><b>10789</b> | <b>37892</b><br><b>256681</b>   | <b>2548</b><br><b>24194</b>   | <b>13186</b><br><b>35549</b>   | <b>44126</b><br><b>90218</b>   | <b>4791</b><br><b>5606</b>                                  | <b>57645</b><br><b>99900</b>   |
| <b>Kaliski</b>                                       | <b>a 177832</b><br><b>b 527657</b>   | <b>14439</b><br><b>10789</b> | <b>37892</b><br><b>256681</b>   | <b>2548</b><br><b>24194</b>   | <b>13186</b><br><b>35549</b>   | <b>44126</b><br><b>90218</b>   | <b>4791</b><br><b>5606</b>                                  | <b>57645</b><br><b>99900</b>   |
| Powiaty: Powiats:                                    |                                      |                              |                                 |   |  |                                |   |  |
| jarociński . . . . .                                 | a 18430<br>b 26925                   | 892<br>879                   | 3830<br>9813                    | –<br>28   | 855<br>4470  | 1472<br>4596                   | 189<br>708  | 11022<br>4720  |
| kaliski . . . . .                                    | a 22150<br>b 37701                   | 1469<br>2222                 | 1822<br>13149                   | –<br>1158   | 1113<br>10709  | 6206<br>2019                   | 162<br>427  | 9348<br>7770   |
| kepiński . . . . .                                   | a 14507<br>b 39037                   | 1316<br>855                  | 2419<br>21230                   | 14<br>90  | 312<br>2144  | 7343<br>2815                   | 137<br>471  | 2947<br>11386  |
| krotoszyński . . . . .                               | a 17314<br>b 29941                   | 877<br>463                   | 1600<br>9729                    | –<br>6886   | 374<br>2224  | 1562<br>3322                   | 826<br>801  | 11449<br>6109  |
| ostrowski . . . . .                                  | a 42494<br>b 202317                  | 1340<br>1812                 | 13441<br>154691                 | –<br>11723  | 6037<br>9214   | 8950<br>13342                  | 1579<br>709   | 11048<br>8738  |
| ostrzeszowski . . . . .                              | a 12958<br>b 15706                   | 2018<br>1216                 | 2374<br>9036                    | 6<br>506  | 534<br>1773  | 4672<br>1244                   | 784<br>815  | 2443<br>1058   |
| pleszewski . . . . .                                 | a 16407<br>b 29550                   | 1198<br>839                  | 2022<br>8530                    | 21<br>934   | 1216<br>1991   | 6209<br>1554                   | 394<br>496  | 5210<br>15043  |
| Miasto na prawach powiatu<br>City with powiat status |                                      |                              |                                 |   |  |                                |   |  |
| Kalisz . . . . .                                     | a 33573<br>b 146480                  | 5329<br>2503                 | 10384<br>30503                  | 2507<br>2869  | 2745<br>3024   | 7713<br>61326                  | 719<br>1179   | 4177<br>45076  |
| <b>Podregion Subregion</b>                           | <b>a 225702</b><br><b>b 444436</b>   | <b>13479</b><br><b>14716</b> | <b>46108</b><br><b>194591</b>   | <b>3997</b><br><b>34611</b>   | <b>15503</b><br><b>32458</b>   | <b>34795</b><br><b>56430</b>   | <b>20943</b><br><b>7770</b>                                 | <b>87922</b><br><b>99030</b>   |
| <b>Koniński</b>                                      | <b>a 225702</b><br><b>b 444436</b>   | <b>13479</b><br><b>14716</b> | <b>46108</b><br><b>194591</b>   | <b>3997</b><br><b>34611</b>   | <b>15503</b><br><b>32458</b>   | <b>34795</b><br><b>56430</b>   | <b>20943</b><br><b>7770</b>                                 | <b>87922</b><br><b>99030</b>   |
| Powiaty: Powiats:                                    |                                      |                              |                                 |   |  |                                |   |  |
| gnieźniński . . . . .                                | a 22095<br>b 109810                  | 2163<br>3924                 | 5283<br>19968                   | 300<br>13477  | 1312<br>12651  | 1661<br>29673                  | 133<br>1704   | 9532<br>27406  |
| kolski . . . . .                                     | a 28701<br>b 48792                   | 1319<br>2415                 | 9896<br>33776                   | 367<br>157  | 2076<br>3855   | 5297<br>2302                   | 103<br>918  | 9604<br>5082   |
| koniński . . . . .                                   | a 50805<br>b 104838                  | 3087<br>3112                 | 11865<br>64413                  | 155<br>12006  | 3837<br>2975   | 11556<br>6176                  | 1692<br>1419  | 18340<br>14137   |
| śłupecki . . . . .                                   | a 15899<br>b 18109                   | 1470<br>1106                 | 2567<br>7058                    | 170<br>146  | 633<br>1171  | 3846<br>1777                   | 394<br>1184   | 6672<br>4309   |

a Według lokalizacji inwestycji.

a According to investment location.

TABL. 9. NAKŁADY INWESTYCYJNE<sup>a</sup> W PAŃSTWOWYCH I SAMORZĄDOWYCH JEDNOSTKACH I ZAKŁADACH BUDŻETOWYCH WEDŁUG PODREGIONÓW, POWIATÓW I WYBRANYCH SEKCJI (cd.)

INVESTMENT OUTLAYS<sup>a</sup> IN BUDGETARY STATE AND LOCAL SELF-GOVERNMENT UNITS AND ENTITIES BY SUBREGIONS, POWIATS AND SELECTED SECTIONS (cont.)

| WYSZCZEGÓLNIENIE<br>SPECIFICATION<br>a – 2000<br>b – 2008 | Ogółem<br>Total              | W tym Of which         |                             |  |   |                        |   |  |
|---|------------------------------|------------------------|-----------------------------|--|---|------------------------|---|--|
|   |                              | przemysł<br>industry   | budownictwo<br>construction | obsługa<br>nieruchomości<br>i firm <sup>Δ</sup><br>real<br>estate,<br>renting<br>and<br>business<br>activities | administracja<br>publiczna<br>i obrona<br>narodowa;<br>obowiązkowe<br>ubezpieczenia<br>społeczne<br>i zdrowotne <sup>Δ</sup><br>public administration<br>and<br>defence;<br>compulsory social<br>security | edukacja<br>education  | ochrona<br>zdrowia<br>i pomoc<br>społeczna<br>health<br>and<br>social<br>work | działalność<br>usługowa<br>komunalna,<br>społeczna<br>i indywidualna,<br>pozostała<br>other<br>community, social<br>and<br>personal<br>service<br>activities |
| w tys. zł in thous. zł                                    |                              |                        |                             |  |   |                        |   |  |
| <b>Podregion Subregion<br/>Konin</b> (dok., cont.)        |                              |                        |                             |  |   |                        |   |  |
| Powiaty (dok.):<br>Powiats (cont.):                       |                              |                        |                             |  |   |                        |   |  |
| turecki . . . . .   | a 25076<br>b 48449           | 2704<br>2277           | 3965<br>10793               | 2133<br>4361   | 718<br>2567   | 3220<br>5715           | 776<br>1413   | 11536<br>21319   |
| wrzesiński . . . . .                                      | a 15398<br>b 49786           | 1210<br>1077           | 3805<br>29109               | 20<br>2487   | 960<br>2781   | 3894<br>4412           | 13<br>305   | 5497<br>9597   |
| Miasto na prawach powiatu<br>City with powiat status      |                              |                        |                             |  |   |                        |   |  |
| Konin . . . . .   | a 67726<br>b 64652           | 1524<br>805            | 8728<br>29474               | 852<br>1977  | 5968<br>6458  | 5321<br>6375           | 17832<br>827  | 26741<br>17180   |
| <b>Podregion Subregion<br/>Leszczyński</b>                | <b>a 156517<br/>b 327805</b> | <b>11863<br/>15393</b> | <b>51227<br/>109428</b>     | <b>6138<br/>7069</b>   | <b>12734<br/>24693</b>  | <b>24473<br/>24261</b> | <b>4536<br/>18879</b>   | <b>44355<br/>97387</b>   |
| Powiaty: Powiats:   |                              |                        |                             |  |   |                        |   |  |
| gostyński . . . . .                                       | a 21242<br>b 49764           | 812<br>1590            | 7276<br>18394               | 281<br>310   | 1490<br>2123  | 4442<br>2378           | 1806<br>2776  | 5099<br>22161  |
| grodziski . . . . .                                       | a 12694<br>b 18451           | 2446<br>1001           | 2223<br>7248                | 204<br>324   | 2771<br>1416  | 3343<br>868            | 10<br>1502  | 1698<br>5717   |
| kościański . . . . .                                      | a 38782<br>b 32729           | 894<br>3717            | 16034<br>14225              | 520<br>51  | 2948<br>2429  | 5885<br>2002           | 133<br>3306   | 12302<br>6938  |
| leszczyński . . . . .                                     | a 10967<br>b 29853           | 665<br>1298            | 2767<br>9281                | –<br>203   | 273<br>895  | 777<br>873             | 709<br>875  | 5740<br>16382  |
| międzychodzki . . . . .                                   | a 8582<br>b 15205            | 1161<br>1213           | 391<br>4886                 | 354<br>854   | 886<br>1205   | 293<br>568             | 72<br>1054  | 5282<br>5284   |
| nowotomyski . . . . .                                     | a 9311<br>b 33744            | 3166<br>3168           | 1681<br>11743               | 18<br>428  | 323<br>2740   | 1410<br>2042           | 30<br>5652  | 2685<br>7589   |
| rawicki . . . . .   | a 15191<br>b 44694           | 752<br>2147            | 598<br>22976                | 1331<br>31   | 672<br>4076   | 6417<br>576            | 326<br>2948   | 5026<br>11659  |
| wolsztyński . . . . .                                     | a 20965<br>b 52913           | 1623<br>1259           | 9254<br>19983               | 3046<br>430  | 1060<br>1453  | 674<br>12533           | 1431<br>474   | 3744<br>16737  |
| Miasto na prawach powiatu<br>City with powiat status      |                              |                        |                             |  |   |                        |   |  |
| Leszno . . . . .  | a 18784<br>b 50452           | 345<br>–               | 11003<br>692                | 384<br>4438  | 2313<br>8356  | 1232<br>2421           | 19<br>292   | 2781<br>4920   |

a Według lokalizacji inwestycji.

a According to investment location.

TABLE 9. NAKŁADY INWESTYCYJNE<sup>a</sup> W PAŃSTWOWYCH I SAMORZĄDOWYCH JEDNOSTKACH I ZAKŁADACH BUDŻETOWYCH WEDŁUG PODREGIONÓW, POWIATÓW I WYBRANYCH SEKCJI (dok.)

INVESTMENT OUTLAYS<sup>a</sup> IN BUDGETARY STATE AND LOCAL SELF-GOVERNMENT UNITS AND ENTITIES BY SUBREGIONS, POWIATS AND SELECTED SECTIONS (cont.)

| WYSZCZEGÓLNIENIE<br>SPECIFICATION |                       | Ogółem<br>Total        | W tym Of which       |                             |  |   |                       |   |   |               |
|-----------------------------------|-----------------------|------------------------|----------------------|-----------------------------|--|---|-----------------------|---|---|---------------|
|                                   |                       |                        | przemysł<br>industry | budownictwo<br>construction | obsługa<br>nieruchomości<br>i firm <sup>Δ</sup><br>real<br>estate,<br>renting<br>and<br>business<br>activities | administracja<br>publiczna<br>i obrona<br>narodowa;<br>obowiązkowe<br>ubezpieczenia<br>społeczne<br>i zdrowotne <sup>Δ</sup><br>public ad-<br>ministration<br>and<br>defence;<br>compulsory<br>social<br>security | edukacja<br>education | ochrona<br>zdrowia<br>i pomoc<br>społeczna<br>health<br>and<br>social<br>work | działalność<br>usługowa<br>komunalna,<br>społeczna<br>i indywidualna,<br>pozostała<br>other<br>community,<br>social<br>and<br>personal<br>service<br>activities |               |
|                                   |                       | w tys. zł in thous. zł |                      |                             |  |   |                       |   |   |               |
| <b>Podregion</b>                  | <i>Subregion</i>      | <b>a</b>               | <b>128259</b>        | <b>9206</b>                 | <b>19045</b>   | <b>2084</b>   | <b>21864</b>          | <b>23510</b>  | <b>3158</b>   | <b>44183</b>  |
| <b>Pilski</b>                     |                       | <b>b</b>               | <b>297329</b>        | <b>8000</b>                 | <b>155834</b>  | <b>2034</b>   | <b>20087</b>          | <b>47832</b>  | <b>2335</b>   | <b>58244</b>  |
| Powiaty:                          | <i>Powiats:</i>       |                        |                      |                             |  |   |                       |   |   |               |
| chodzieski . . . . .              |                       | a                      | 11786                | 814                         | 1385   | 445   | 1264                  | 542   | 910   | 6360          |
|                                   |                       | b                      | 27197                | 717                         | 9693   | 477   | 2537                  | 3740  | 289   | 9538          |
| czarnkowsko-trzcianecki           |                       | a                      | 32510                | 4238                        | 1191   | 825   | 5876                  | 7389  | 182   | 11420         |
|                                   |                       | b                      | 33463                | 2486                        | 12270  | 257   | 8467                  | 2234  | 352   | 5627          |
| pilski . . . . .                  |                       | a                      | 49071                | 2089                        | 7154   | 704   | 10896                 | 11275   | 1535  | 11855         |
|                                   |                       | b                      | 147194               | 2163                        | 86452  | 1002  | 5398                  | 28543   | 805   | 22206         |
| wągrowiecki . . . . .             |                       | a                      | 24657                | 1502                        | 7587   | –   | 2919                  | 2638  | 503   | 9375          |
|                                   |                       | b                      | 53982                | 1678                        | 31814  | 174   | 2509                  | 10837   | 531   | 6334          |
| złotowski . . . . .               |                       | a                      | 10235                | 563                         | 1729   | 110   | 910                   | 1666  | 28  | 5174          |
|                                   |                       | b                      | 35493                | 956                         | 15605  | 124   | 1176                  | 2478  | 358   | 14539         |
| <b>Podregion</b>                  | <i>Subregion</i>      | <b>a</b>               | <b>231606</b>        | <b>22105</b>                | <b>31711</b>   | <b>7128</b>   | <b>9671</b>           | <b>38565</b>  | <b>2468</b>   | <b>114953</b> |
| <b>Poznański</b>                  |                       | <b>b</b>               | <b>664280</b>        | <b>31505</b>                | <b>324120</b>  | <b>8716</b>   | <b>58756</b>          | <b>65538</b>  | <b>4743</b>   | <b>165745</b> |
| Powiaty:                          | <i>Powiats:</i>       |                        |                      |                             |  |   |                       |   |   |               |
| obornicki . . . . .               |                       | a                      | 16244                | 1627                        | 2711   | 7   | 1409                  | 2418  | 14  | 8058          |
|                                   |                       | b                      | 38109                | 6368                        | 12955  | –   | 2761                  | 3139  | 125   | 12339         |
| poznański . . . . .               |                       | a                      | 138016               | 10263                       | 16512  | 78  | 3416                  | 20674   | 2390  | 80395         |
|                                   |                       | b                      | 514210               | 19447                       | 267836   | 7050  | 32846                 | 52970   | 3716  | 125977        |
| szamotulski . . . . .             |                       | a                      | 41823                | 8385                        | 5458   | 2211  | 1963                  | 11537   | 36  | 11713         |
|                                   |                       | b                      | 69578                | 1406                        | 29791  | 919   | 17228                 | 3165  | 358   | 16555         |
| średzki . . . . .                 |                       | a                      | 21876                | 937                         | 3287   | 4322  | 1789                  | 2276  | 24  | 9049          |
|                                   |                       | b                      | 20445                | 1388                        | 7742   | 450   | 2533                  | 1651  | 343   | 6224          |
| śremski . . . . .                 |                       | a                      | 13647                | 894                         | 3743   | 510   | 1094                  | 1660  | 4   | 5738          |
|                                   |                       | b                      | 21938                | 2896                        | 5796   | 297   | 3388                  | 4613  | 201   | 4650          |
| <b>Miasto City</b>                | <b>Poznań . . . .</b> | <b>a</b>               | <b>448879</b>        | <b>2433</b>                 | <b>185206</b>  | <b>6212</b>   | <b>24927</b>          | <b>136161</b>   | <b>34031</b>  | <b>57499</b>  |
|                                   |                       | <b>b</b>               | <b>878236</b>        | <b>1055</b>                 | <b>373754</b>  | <b>36363</b>  | <b>140251</b>         | <b>158900</b>   | <b>14991</b>  | <b>145120</b> |

a Według lokalizacji inwestycji.

a According to investment location.

**TABL. 10. NAKŁADY NA ŚRODKI TRWAŁE<sup>a</sup> SŁUŻĄCE OCHRONIE ŚRODOWISKA I GOSPODARCE WODNEJ WEDŁUG PODREGIONÓW I POWIATÓW (ceny bieżące)**  
*OUTLAYS ON FIXED ASSETS<sup>a</sup> IN ENVIRONMENTAL PROTECTION AND WATER MANAGEMENT BY SUBREGIONS AND POWIATS (current prices)*

| WYSZCZEGÓLNIENIE<br>SPECIFICATION                           | Nakłady służące ochronie środowiska<br><i>Outlays in environmental protection</i> |   |  | Nakłady służące gospodarce wodnej<br><i>Outlays in water management</i> |   |                |
|---|---|---|--|---|---|----------------|
|   | ogółem<br><i>total</i>  | w tym służące <i>of which in</i>  |  | ogółem<br><i>total</i>  | w tym ujęciom i doprowadzeniom wody<br><i>of which in water intakes and systems</i> |                |
|   |   | gospodarce ściekowej i ochronie wód<br><i>waste water management and protection of waters</i> | ochronie powietrza atmosferycznego i klimatu<br><i>protection of air and climate</i> |   |   |                |
| a – 2000<br>b – 2008  | w tys. zł <i>in thous. zł</i>   |   |  |   |   |                |
| <b>WOJEWÓDZTWO . . . . .</b>                                | <b>a</b>  | <b>625542,8</b>   | <b>434589,2</b>  | <b>137457,9</b>   | <b>104033,9</b>   | <b>78616,5</b> |
| <i>VOIVODSHIP</i>   | <b>b</b>  | <b>767701,2</b>   | <b>673760,0</b>  | <b>28364,1</b>  | <b>141401,8</b>   | <b>95164,3</b> |
| <b>Podregion Subregion</b>                                  | <b>a</b>  | <b>141896,1</b>   | <b>100643,9</b>  | <b>37354,6</b>  | <b>12516,5</b>  | <b>9119,2</b>  |
| <b>Kaliski</b>  | <b>b</b>  | <b>104597,4</b>   | <b>83611,5</b>   | <b>4094,9</b>   | <b>22573,8</b>  | <b>8312,2</b>  |
| Powiaty: <i>Powiats:</i>                                    |   |   |  |   |   |                |
| jarociński . . . . .  | a   | 10851,2   | 7291,5   | 3556,2  | 3700,9  | 2243,6         |
|   | b   | 7877,7  | 2561,4   | 572,8   | 3365,4  | 810,4          |
| kaliski . . . . .   | a   | 14146,4   | 13239,4  | 907,0   | 1361,3  | 1081,7         |
|   | b   | 3478,3  | 3478,3   | –   | 11732,4   | 2011,4         |
| kepiński . . . . .  | a   | 2825,6  | 2450,4   | 277,9   | 967,4   | 947,9          |
|   | b   | 9956,1  | 5307,4   | 688,9   | 728,7   | 484,0          |
| krotoszyński . . . . .                                      | a   | 7365,3  | 4108,2   | 2757,2  | 583,0   | 583,0          |
|   | b   | 4712,6  | 3994,4   | 68,2  | 342,7   | 342,7          |
| ostrowski . . . . .   | a   | 57496,7   | 34397,6  | 22161,0   | 1115,9  | 1039,3         |
|   | b   | 21555,3   | 17795,3  | –   | 2497,6  | 1755,5         |
| ostrzeszowski . . . . .                                     | a   | 3193,6  | 2741,0   | 423,7   | 2121,0  | 1447,7         |
|   | b   | 1888,4  | 1616,5   | –   | 1817,6  | 1124,6         |
| pleszewski . . . . .  | a   | 32796,3   | 29596,8  | 3199,5  | 868,8   | 539,6          |
|   | b   | 12619,6   | 10733,7  | 223,1   | 870,7   | 796,7          |
| Miasto na prawach powiatu<br><i>City with powiat status</i> |   |   |  |   |   |                |
| Kalisz . . . . .  | a   | 13221,0   | 6819,0   | 4072,1  | 1798,2  | 1236,4         |
|   | b   | 42509,4   | 38124,5  | 2541,9  | 1218,7  | 986,9          |
| <b>Podregion Subregion</b>                                  | <b>a</b>  | <b>133011,3</b>   | <b>79675,6</b>   | <b>40562,9</b>  | <b>12925,0</b>  | <b>8924,5</b>  |
| <b>Koniński</b>   | <b>b</b>  | <b>72541,6</b>  | <b>53621,9</b>   | <b>4824,1</b>   | <b>13236,9</b>  | <b>8662,5</b>  |
| Powiaty: <i>Powiats:</i>                                    |   |   |  |   |   |                |
| gnieźnieński . . . . .                                      | a   | 26158,2   | 7670,0   | 17084,9   | 1223,1  | 1223,1         |
|   | b   | 11837,4   | 11163,1  | 368,6   | 1061,0  | 1061,0         |
| kolski . . . . .  | a   | 14567,5   | 10209,8  | 2878,9  | 1350,1  | 269,9          |
|   | b   | 4840,6  | 4032,6   | 663,1   | 3045,3  | 753,0          |
| koniński . . . . .  | a   | 17927,3   | 16707,7  | 832,1   | 2020,7  | 1408,6         |
|   | b   | 12128,6   | 5882,7   | 111,0   | 1535,8  | 1405,4         |
| śłupecki . . . . .  | a   | 7492,5  | 6243,2   | 807,5   | 1898,7  | 1262,8         |
|   | b   | 514,6   | 418,0  | 55,6  | 620,3   | 326,3          |

a W 2000 r. określone jako nakłady inwestycyjne; według lokalizacji inwestycji.

a In 2000 defined as investment outlays; according to investment location.

TABL. 10. NAKŁADY NA ŚRODKI TRWAŁE<sup>a</sup> SŁUŻĄCE OCHRONIE ŚRODOWISKA  
 I GOSPODARCE WODNEJ WEDŁUG PODREGIONÓW I POWIATÓW (cd.)  
 OUTLAYS ON FIXED ASSETS<sup>a</sup> IN ENVIRONMENTAL PROTECTION AND WATER  
 MANAGEMENT BY SUBREGIONS AND POWIATS (cont.)

| WYSZCZEGÓLNIENIE<br>SPECIFICATION<br>a – 2000<br>b – 2008        | Nakłady służące ochronie środowiska<br><i>Outlays in environmental protection</i> |   |  | Nakłady służące gospodarce wodnej<br><i>Outlays in water management</i> |   |
|--|---|---|--|---|---|
|  | ogółem<br><i>total</i>  | w tym służące <i>of which in</i>  |  | ogółem<br><i>total</i>  | w tym ujęciom i doprowadzeniom wody<br><i>of which in water intakes and systems</i> |
|  |   | gospodarce ściekowej i ochronie wód<br><i>waste water management and protection of waters</i> | ochronie powietrza atmosferycznego i klimatu<br><i>protection of air and climate</i> |   |   |
| w tys. zł <i>in thous. zł</i>                                    |   |   |  |   |   |
| <b>Podregion Koniński</b> <i>Subregion Koniński (dok. cont.)</i> |   |   |  |   |   |
| Powiaty (dok.):<br><i>Powiaty (cont.):</i>                       |   |   |  |   |   |
| turecki . . . . .  | a 10969,4<br>b 19656,3  | 7119,1<br>14200,0   | 3850,3<br>2915,8   | 1253,1<br>3548,6  | 589,7<br>2603,4   |
| wrzesiński . . . . .   | a 12306,3<br>b 7212,9   | 3477,1<br>6338,7  | 8261,7<br>–  | 1691,9<br>1208,9  | 683,0<br>489,4  |
| Miasto na prawach powiatu<br><i>City with powiat status</i>      |   |   |  |   |   |
| Konin . . . . .  | a 43590,1<br>b 16351,2  | 28248,7<br>11586,8  | 6847,5<br>710,0  | 3487,4<br>2217,0  | 3487,4<br>2024,0  |
| <b>Podregion Leszczyński</b> <i>Subregion Leszczyński</i>        | <b>a 61340,1</b><br><b>b 44896,1</b>  | <b>47216,0</b><br><b>34859,7</b>  | <b>8698,2</b><br><b>5862,2</b>   | <b>14018,8</b><br><b>15950,2</b>  | <b>5951,5</b><br><b>11254,7</b>   |
| Powiaty: <i>Powiaty:</i>   |   |   |  |   |   |
| gostyński . . . . .  | a 8805,4<br>b 5111,5  | 5312,1<br>4122,2  | 3073,3<br>935,3  | 4467,6<br>798,6   | 305,4<br>203,6  |
| grodziski . . . . .  | a 1548,6<br>b 531,5   | 985,7<br>531,5  | 394,4<br>–   | 84,0<br>580,2   | 84,0<br>580,2   |
| kościński . . . . .  | a 12955,4<br>b 4337,1   | 11787,3<br>2411,5   | 629,2<br>144,3   | 3779,3<br>3149,1  | 628,4<br>1346,2   |
| leszczyński . . . . .  | a 7633,2<br>b 7015,7  | 7428,4<br>6779,0  | 154,3<br>–   | 158,8<br>1831,7   | 158,8<br>1831,7   |
| międzychodzki . . . . .  | a 7178,3<br>b 1949,8  | 4141,3<br>1803,0  | 1826,0<br>–  | 364,9<br>843,2  | 364,9<br>777,7  |
| nowotomyski . . . . .  | a 2699,7<br>b 2869,5  | 1949,1<br>1810,5  | 229,8<br>880,1   | 2326,9<br>4400,9  | 2219,2<br>3221,6  |
| rawicki . . . . .  | a 8492,3<br>b 6655,3  | 8264,1<br>6571,8  | 87,1<br>46,5   | 407,3<br>1523,1   | 203,9<br>635,3  |
| wolsztyński . . . . .  | a 8078,3<br>b 8299,8  | 4880,0<br>7833,6  | 1248,2<br>232,6  | 2307,4<br>999,6   | 1864,3<br>834,6   |
| Miasto na prawach powiatu<br><i>City with powiat status</i>      |   |   |  |   |   |
| Leszno . . . . .   | a 3948,9<br>b 8125,9  | 2468,0<br>2996,6  | 1055,9<br>3623,4   | 122,6<br>1823,8   | 122,6<br>1823,8   |

a W 2000 r. określane jako nakłady inwestycyjne; według lokalizacji inwestycji.  
 a In 2000 defined as investment outlays; according to investment location.

TABL. 10. NAKŁADY NA ŚRODKI TRWAŁE<sup>a</sup> SŁUŻĄCE OCHRONIE ŚRODOWISKA I GOSPODARCE WODNEJ WEDŁUG PODREGIONÓW I POWIATÓW (dok.)

OUTLAYS ON FIXED ASSETS<sup>a</sup> IN ENVIRONMENTAL PROTECTION AND WATER MANAGEMENT BY SUBREGIONS AND POWIATS (cont.)

| WYSZCZEGÓLNIENIE<br>SPECIFICATION<br>a – 2000<br>b – 2008 |                  | Nakłady służące ochronie środowiska<br><i>Outlays in environmental protection</i> |   |  | Nakłady służące gospodarce wodnej<br><i>Outlays in water management</i> |   |                |
|---|------------------|---|---|--|---|---|----------------|
|   |                  | ogółem<br><i>total</i>  | w tym służące <i>of which in</i>  |  | ogółem<br><i>total</i>  | w tym ujęciom i doprowadzeniom wody<br><i>of which in water intakes and systems</i> |                |
|   |                  |   | gospodarce ściekowej i ochronie wód<br><i>waste water management and protection of waters</i> | ochronie powietrza atmosferycznego i klimatu<br><i>protection of air and climate</i> |   |   |                |
| w tys. zł <i>in thous. zł</i>                             |                  |   |   |  |   |   |                |
| <b>Podregion</b>  | <i>Subregion</i> | <b>a</b>  | <b>64587,6</b>  | <b>36700,5</b>   | <b>16493,4</b>  | <b>6089,1</b>   | <b>4917,0</b>  |
| <b>Pilski</b>   |                  | <b>b</b>  | <b>56090,9</b>  | <b>38076,0</b>   | <b>2210,6</b>   | <b>13941,4</b>  | <b>6172,3</b>  |
| Powiaty: <i>Powiats:</i>                                  |                  |   |   |  |   |   |                |
| chodzieski . . . . .                                      | a                |   | 4961,3  | 4171,3   | 790,0   | 524,4   | 173,6          |
|   | b                |   | 1990,9  | 1990,9   | –   | 1530,6  | 449,4          |
| czarnkowsko-trzcianecki                                   | a                |   | 16435,1   | 10697,6  | 3175,2  | 2228,4  | 1512,2         |
|   | b                |   | 7862,5  | 6865,0   | 433,4   | 7907,1  | 2035,2         |
| pilski . . . . .  | a                |   | 18355,7   | 10496,2  | 2825,7  | 1462,5  | 1357,4         |
|   | b                |   | 27588,5   | 18902,2  | 563,3   | 2154,9  | 2028,9         |
| wągrowiecki . . . . .                                     | a                |   | 19808,9   | 8198,8   | 9239,3  | 1442,8  | 1442,8         |
|   | b                |   | 11381,1   | 3669,6   | 980,9   | 1657,5  | 973,2          |
| złotowski . . . . .                                       | a                |   | 5026,6  | 3136,6   | 463,2   | 431,0   | 431,0          |
|   | b                |   | 7267,9  | 6648,3   | 233,0   | 691,3   | 685,6          |
| <b>Podregion</b>  | <i>Subregion</i> | <b>a</b>  | <b>134277,4</b>   | <b>110863,7</b>  | <b>11165,0</b>  | <b>14193,6</b>  | <b>5467,2</b>  |
| <b>Poznański</b>  |                  | <b>b</b>  | <b>251445,8</b>   | <b>243533,9</b>  | <b>603,3</b>  | <b>48833,2</b>  | <b>33947,0</b> |
| Powiaty: <i>Powiats:</i>                                  |                  |   |   |  |   |   |                |
| obornicki . . . . .                                       | a                |   | 9180,9  | 8530,0   | 355,2   | 2165,5  | 746,0          |
|   | b                |   | 4719,4  | 4355,2   | 364,2   | 7574,6  | 7097,8         |
| poznański . . . . .                                       | a                |   | 101936,2  | 86040,6  | 5944,3  | 4252,4  | 2508,2         |
|   | b                |   | 222828,7  | 217095,7   | 147,2   | 34173,4   | 20484,8        |
| szamotulski . . . . .                                     | a                |   | 8772,4  | 5840,8   | 1986,8  | 4914,2  | 935,6          |
|   | b                |   | 6503,3  | 5353,5   | 7,0   | 2530,8  | 2508,8         |
| średzki . . . . .   | a                |   | 7443,8  | 6742,0   | 496,6   | 1477,4  | 537,8          |
|   | b                |   | 5341,5  | 5256,6   | 84,9  | 1777,3  | 1720,2         |
| śremski . . . . .   | a                |   | 6944,1  | 3710,3   | 2382,1  | 1384,1  | 739,6          |
|   | b                |   | 12052,9   | 11472,9  | –   | 2777,1  | 2135,4         |
| <b>Miasto City Poznań . . . .</b>                         | <b>a</b>         |   | <b>90430,3</b>  | <b>59489,5</b>   | <b>23183,8</b>  | <b>44290,9</b>  | <b>44237,1</b> |
|   | <b>b</b>         |   | <b>238129,4</b>   | <b>220057,0</b>  | <b>10769,0</b>  | <b>26866,3</b>  | <b>26815,6</b> |

a W 2000 r. określane jako nakłady inwestycyjne; według lokalizacji inwestycji.

a In 2000 defined as investment outlays; according to investment location.

TABL. 11. NAKŁADY NA ŚRODKI TRWAŁE<sup>a</sup> SŁUŻĄCE OCHRONIE ŚRODOWISKA  
 WEDŁUG PODREGIONÓW, POWIATÓW I ŹRÓDEŁ FINANSOWANIA (ceny bieżące)  
 OUTLAYS ON FIXED ASSETS<sup>a</sup> IN ENVIRONMENTAL PROTECTION BY SUBREGIONS,  
 POWIATS AND FINANCING SOURCES (current prices)

| WYSZCZEGÓLNIENIE<br>SPECIFICATION                           | Ogółem<br>Total   | Środki<br>Funds |   |                               | Fundusze<br>ekolo-<br>giczne<br>(pożyczki,<br>kredyty<br>i dotacje)<br><i>Ecologi-<br/>cal funds<br/>(loans,<br/>credits<br/>and allo-<br/>cations)</i> | Kredyty<br>i pożyczki<br>krajowe,<br>w tym<br>bankowe<br><i>Domestic<br/>credits<br/>and loans,<br/>of which<br/>bank</i> | Inne<br>środki,<br>w tym<br>nakłady<br>niefinan-<br>sowane<br><i>Other<br/>funds,<br/>of which<br/>non-<br/>-financed<br/>outlays</i> |
|---|-------------------|-----------------|---|-------------------------------|---|---|---|
|   |                   | własne<br>own   | z budżetu <sup>b</sup><br>from<br>budget <sup>b</sup> | z zagranicy<br>from<br>abroad |   |   |   |
| w tys. zł in thous. zł                                      |                   |                 |   |                               |   |   |   |
| <b>WOJEWÓDZTWO . . . . .</b>                                | <b>a 625542,8</b> | <b>308715,9</b> | <b>36506,9</b>  | <b>30850,2</b>                | <b>172253,7</b>   | <b>45500,6</b>  | <b>31715,5</b>  |
| <i>VOIVODSHIP</i>   | <b>b 767701,2</b> | <b>459320,1</b> | <b>28294,7</b>  | <b>23737,3</b>                | <b>90646,7</b>  | <b>33772,9</b>  | <b>131929,5</b>   |
| <b>Podregion Subregion</b>                                  | <b>a 141896,1</b> | <b>60003,6</b>  | <b>3764,7</b>   | <b>12207,4</b>                | <b>53892,8</b>  | <b>6629,7</b>   | <b>5397,9</b>   |
| <b>Kaliski</b>  | <b>b 104597,4</b> | <b>54607,8</b>  | <b>1017,2</b>   | <b>9135,7</b>                 | <b>30709,7</b>  | <b>8534,6</b>   | <b>592,4</b>  |
| Powiaty: <i>Powiat:</i>                                     |                   |                 |   |                               |   |   |   |
| jarociński . . . . .  | a 10851,2         | 8470,5          | 30,7  | –                             | 1450,0  | 600,0   | 300,0   |
|   | b 7877,7          | 5208,9          | 126,0   | –                             | 2392,8  | 150,0   | –   |
| kaliski . . . . .   | a 14146,4         | 8206,2          | 341,2   | –                             | 2715,0  | 2408,5  | 475,5   |
|   | b 3478,3          | 546,3           | –   | –                             | 2932,0  | –   | –   |
| kępiński . . . . .  | a 2825,6          | 2079,4          | 52,0  | –                             | 694,2   | –   | –   |
|   | b 9956,1          | 2749,6          | –   | –                             | 2563,2  | 4248,0  | 395,3   |
| krotoszyński . . . . .                                      | a 7365,3          | 4564,8          | 15,0  | –                             | 1557,2  | 770,0   | 458,3   |
|   | b 4712,6          | 2644,6          | 325,0   | –                             | 743,0   | 1000,0  | –   |
| ostrowski . . . . .   | a 57496,7         | 22571,1         | 300,0   | 12207,4                       | 21616,3   | 530,0   | 271,9   |
|   | b 21555,3         | 17384,4         | 14,5  | –                             | 3641,6  | 514,8   | –   |
| ostrzeszowski . . . . .                                     | a 3193,6          | 1787,0          | 40,0  | –                             | 1288,7  | –   | 77,9  |
|   | b 1888,4          | 1282,4          | 16,0  | –                             | 440,0   | 150,0   | –   |
| pleszewski . . . . .  | a 32796,3         | 4276,1          | 2945,8  | –                             | 22004,8   | 590,0   | 2979,6  |
|   | b 12619,6         | 6399,5          | 241,5   | 1819,6                        | 2027,4  | 2131,6  | –   |
| Miasto na prawach powiatu<br><i>City with powiat status</i> |                   |                 |   |                               |   |   |   |
| Kalisz . . . . .  | a 13221,0         | 8048,5          | 40,0  | –                             | 2566,6  | 1731,2  | 834,7   |
|   | b 42509,4         | 18392,1         | 294,2   | 7316,1                        | 15969,7   | 340,2   | 197,1   |
| <b>Podregion Subregion</b>                                  | <b>a 133011,3</b> | <b>66128,6</b>  | <b>1716,5</b>   | <b>9690,9</b>                 | <b>39045,6</b>  | <b>8897,0</b>   | <b>7532,7</b>   |
| <b>Koniński</b>   | <b>b 72541,6</b>  | <b>52538,3</b>  | <b>743,0</b>  | <b>265,0</b>                  | <b>16350,3</b>  | <b>2632,4</b>   | <b>12,6</b>   |
| Powiaty: <i>Powiat:</i>                                     |                   |                 |   |                               |   |   |   |
| gnieźnieński . . . . .                                      | a 26158,2         | 11835,8         | 30,0  | 8932,7                        | 3129,0  | 645,0   | 1585,7  |
|   | b 11837,4         | 8423,4          | –   | –                             | 3414,0  | –   | –   |
| kolski . . . . .  | a 14567,5         | 9574,5          | 185,0   | –                             | 4039,8  | –   | 768,2   |
|   | b 4840,6          | 3103,6          | –   | 242,0                         | 1262,0  | 233,0   | –   |
| koniński . . . . .  | a 17927,3         | 10936,7         | –   | –                             | 6331,2  | 310,0   | 349,4   |
|   | b 12128,6         | 9897,1          | –   | 23,0                          | 1233,5  | 975,0   | –   |
| słupecki . . . . .  | a 7492,5          | 2999,9          | 100,0   | –                             | 1952,6  | 900,0   | 1540,0  |
|   | b 514,6           | 344,6           | –   | –                             | 170,0   | –   | –   |

<sup>a</sup> W 2000 r. określane jako nakłady inwestycyjne; według lokalizacji inwestycji. <sup>b</sup> Centralnego, województwa, powiatu i gminy (współdział).

<sup>a</sup> In 2000 defined as investment outlays; according to investment location. <sup>b</sup> Central, voivodship, powiat and gmina (share) budget.



TABL. 11. NAKŁADY NA ŚRODKI TRWAŁE<sup>a</sup> SŁUŻĄCE OCHRONIE ŚRODOWISKA  
WEDŁUG PODREGIONÓW, POWIATÓW I ŹRÓDEŁ FINANSOWANIA (cd.)

OUTLAYS ON FIXED ASSETS<sup>a</sup> IN ENVIRONMENTAL PROTECTION BY SUBREGIONS,  
POWIATS AND FINANCING SOURCES (cont.)

| WYSZCZEGÓLNIENIE<br>SPECIFICATION                                      | Ogółem<br>Total | Środki<br>Funds |   |                               | Fundusze<br>ekologiczne<br>(pożyczki,<br>kredyty<br>i dotacje)<br><i>Ecological funds<br/>(loans,<br/>credits<br/>and allocations)</i> | Kredyty<br>i pożyczki<br>krajowe,<br>w tym<br>bankowe<br><i>Domestic<br/>credits<br/>and loans,<br/>of which<br/>bank</i> | Inne<br>środki,<br>w tym<br>nakłady<br>niefinansowane<br><i>Other<br/>funds,<br/>of which<br/>non-<br/>financed<br/>outlays</i> |
|--|-----------------|-----------------|---|-------------------------------|--|---|---|
|  |                 | własne<br>own   | z budżetu <sup>b</sup><br>from<br>budget <sup>b</sup> | z zagranicy<br>from<br>abroad |  |   |   |
| w tys. zł in thous. zł   |                 |                 |   |                               |  |   |   |
| <b>Podregion</b> <i>Subregion</i><br><b>Konin</b> (dok. <i>cont.</i> ) |                 |                 |   |                               |  |   |   |
| Powiaty (dok.):<br><i>Powiats (cont.):</i>                             |                 |                 |   |                               |  |   |   |
| turecki . . . . . a  | 10969,4         | 7766,1          | –   | –                             | 2631,2   | 500,0   | 72,1  |
| b  | 19656,3         | 14776,5         | 44,0  | –                             | 4835,8   | –   | –   |
| wrzesiński . . . . . a   | 12306,3         | 5033,1          | 183,0   | 758,2                         | 1719,0   | 2258,0  | 2355,0  |
| b  | 7212,9          | 2767,9          | –   | –                             | 4445,0   | –   | –   |
| Miasto na prawach powiatu<br><i>City with powiat status</i>            |                 |                 |   |                               |  |   |   |
| Konin . . . . . a  | 43590,1         | 17982,5         | 1218,5  | –                             | 19242,8  | 4284,0  | 862,3   |
| b  | 16351,2         | 13225,2         | 699,0   | –                             | 990,0  | 1424,4  | 12,6  |
| <b>Podregion</b> <i>Subregion</i><br><b>Leszczyński</b> <b>a</b>       | <b>61340,1</b>  | <b>26703,7</b>  | <b>7513,7</b>   | <b>2954,4</b>                 | <b>16482,6</b>   | <b>6159,1</b>   | <b>1526,6</b>   |
| <b>b</b>   | <b>44896,1</b>  | <b>27418,5</b>  | <b>383,2</b>  | <b>1705,8</b>                 | <b>12226,5</b>   | <b>2637,8</b>   | <b>524,3</b>  |
| Powiaty: <i>Powiats:</i>   |                 |                 |   |                               |  |   |   |
| gostyński . . . . . a  | 8805,4          | 3826,0          | 400,0   | –                             | 2537,5   | 1848,9  | 193,0   |
| b  | 5111,5          | 3243,5          | –   | –                             | 1650,0   | 218,0   | –   |
| grodziski . . . . . a  | 1548,6          | 990,6           | –   | 183,0                         | 300,0  | 75,0  | –   |
| b  | 531,5           | 531,5           | –   | –                             | –  | –   | –   |
| kościański . . . . . a   | 12955,4         | 5719,8          | 300,0   | –                             | 6788,3   | –   | 147,3   |
| b  | 4337,1          | 2414,1          | 71,0  | –                             | 1696,0   | –   | 156,0   |
| leszczyński . . . . . a  | 7633,2          | 878,0           | 3295,5  | 1218,0                        | 705,3  | 926,4   | 610,0   |
| b  | 7015,7          | 5156,3          | 312,2   | –                             | 1455,7   | 62,0  | 29,5  |
| międzychodzki . . . . . a  | 7178,3          | 3086,0          | 1164,5  | –                             | 1973,1   | 800,0   | 154,7   |
| b  | 1949,8          | 531,0           | –   | –                             | 361,0  | 1057,8  | –   |
| nowotomyski . . . . . a  | 2699,7          | 1622,4          | –   | –                             | 471,0  | 606,3   | –   |
| b  | 2869,5          | 2552,1          | –   | –                             | 93,4   | –   | 224,0   |
| rawicki . . . . . a  | 8492,3          | 4964,1          | 152,0   | 1376,2                        | 200,0  | 1800,0  | –   |
| b  | 6655,3          | 3721,6          | –   | –                             | 2933,7   | –   | –   |
| wolsztyński . . . . . a  | 8078,3          | 3504,4          | 2040,1  | 177,2                         | 1832,5   | 102,5   | 421,6   |
| b  | 8299,8          | 2754,5          | –   | 1705,8                        | 2539,5   | 1300,0  | –   |
| Miasto na prawach powiatu<br><i>City with powiat status</i>            |                 |                 |   |                               |  |   |   |
| Leszno . . . . . a   | 3948,9          | 2112,4          | 161,6   | –                             | 1674,9   | –   | –   |
| b  | 8125,9          | 6513,9          | –   | –                             | 1497,2   | –   | 114,8   |

a W 2000 r. określane jako nakłady inwestycyjne; według lokalizacji inwestycji. b Centralnego, województwa, powiatu i gminy (współdział).

a In 2000 defined as investment outlays; according to investment location. b Central, voivodship, powiat and gmina (share) budget.

TABLE 11. NAKŁADY NA ŚRODKI TRWAŁE<sup>a</sup> SŁUŻĄCE OCHRONIE ŚRODOWISKA  
WEDŁUG PODREGIONÓW, POWIATÓW I ŹRÓDEŁ FINANSOWANIA (dok.)  
OUTLAYS ON FIXED ASSETS<sup>a</sup> IN ENVIRONMENTAL PROTECTION BY SUBREGIONS,  
POWIATS AND FINANCING SOURCES (cont.)

| WYSZCZEGÓLNIENIE<br>SPECIFICATION<br><br>a – 2000<br>b – 2008 | Ogółem<br>Total | Środki<br>Funds |   |                               | Fundusze<br>ekologiczne<br>(pożyczki,<br>kredyty<br>i dotacje)<br><i>Ecological funds<br/>(loans,<br/>credits<br/>and allocations)</i> | Kredyty<br>i pożyczki<br>krajowe,<br>w tym<br>bankowe<br><i>Domestic<br/>credits<br/>and loans,<br/>of which<br/>bank</i> | Inne<br>środki,<br>w tym<br>nakłady<br>niesfinansowane<br><i>Other<br/>funds,<br/>of which<br/>non-<br/>financed<br/>outlays</i> |                |
|---|-----------------|-----------------|---|-------------------------------|--|---|--|----------------|
|   |                 | własne<br>own   | z budżetu <sup>b</sup><br>from<br>budget <sup>b</sup> | z zagranicy<br>from<br>abroad |  |   |  |                |
| w tys. zł in thous. zł  |                 |                 |   |                               |  |   |  |                |
| <b>Podregion Subregion</b>                                    | <b>a</b>        | <b>64587,6</b>  | <b>23860,8</b>  | <b>3469,1</b>                 | <b>4383,5</b>  | <b>16568,3</b>  | <b>9594,4</b>  | <b>6711,5</b>  |
| <b>Piłski</b>   | <b>b</b>        | <b>56090,9</b>  | <b>34916,2</b>  | <b>3199,1</b>                 | <b>2295,7</b>  | <b>9954,6</b>   | <b>4883,4</b>  | <b>841,9</b>   |
| Powiaty: Powiats:   |                 |                 |   |                               |  |   |  |                |
| chodzieski . . . . .  | a               | 4961,3          | 2329,5  | 20,0                          | 1311,8   | 1100,0  | –  | 200,0          |
|   | b               | 1990,9          | 1319,8  | 20,0                          | –  | 636,1   | 15,0   | –              |
| czarnkowsko-trzcianecki                                       | a               | 16435,1         | 5545,1  | 2230,0                        | 1995,7   | 1768,2  | 2851,8   | 2044,3         |
|   | b               | 7862,5          | 3961,0  | 2794,5                        | 144,5  | –   | 954,4  | 8,1            |
| piłski . . . . .  | a               | 18355,7         | 11538,4   | 242,6                         | 276,0  | 4399,5  | 1269,7   | 629,5          |
|   | b               | 27588,5         | 21577,2   | –                             | 480,0  | 2616,3  | 2864,0   | 51,0           |
| wągrowiecki . . . . .   | a               | 19808,9         | 2960,1  | 277,0                         | 800,0  | 8139,4  | 4939,9   | 2692,5         |
|   | b               | 11381,1         | 5140,3  | 384,6                         | 1671,2   | 3135,0  | 1050,0   | –              |
| złotowski . . . . .   | a               | 5026,6          | 1487,7  | 699,5                         | –  | 1161,2  | 533,0  | 1145,2         |
|   | b               | 7267,9          | 2917,9  | –                             | –  | 3567,2  | –  | 782,8          |
| <b>Podregion Subregion</b>                                    | <b>a</b>        | <b>134277,4</b> | <b>83099,6</b>  | <b>1501,8</b>                 | <b>557,7</b>   | <b>33088,7</b>  | <b>7141,0</b>  | <b>8888,6</b>  |
| <b>Poznański</b>  | <b>b</b>        | <b>251445,8</b> | <b>155434,3</b>                                       | <b>1622,0</b>                 | <b>6052,7</b>  | <b>21248,2</b>  | <b>8533,4</b>  | <b>58555,2</b> |
| Powiaty: Powiats:   |                 |                 |   |                               |  |   |  |                |
| obornicki . . . . .   | a               | 9180,9          | 2628,0  | 90,0                          | –  | 2361,2  | 3352,7   | 749,0          |
|   | b               | 4719,4          | 2244,4  | –                             | –  | 285,0   | 2190,0   | –              |
| poznański . . . . .   | a               | 101936,2        | 67676,8   | 670,7                         | 187,7  | 27327,6   | 2793,3   | 3280,1         |
|   | b               | 222828,7        | 144198,3  | 1375,6                        | 6052,7   | 9444,0  | 3350,0   | 58408,1        |
| szamotulski . . . . .   | a               | 8772,4          | 5284,5  | 123,9                         | 370,0  | 1479,9  | 300,0  | 1214,1         |
|   | b               | 6503,3          | 3886,3  | –                             | –  | 1934,0  | 683,0  | –              |
| średzki . . . . .   | a               | 7443,8          | 3563,1  | 26,8                          | –  | 1120,0  | 695,0  | 2038,9         |
|   | b               | 5341,5          | 1328,4  | 51,4                          | –  | 1838,2  | 2010,4   | 113,1          |
| śremski . . . . .   | a               | 6944,1          | 3947,2  | 590,4                         | –  | 800,0   | –  | 1606,5         |
|   | b               | 12052,9         | 3776,9  | 195,0                         | –  | 7747,0  | 300,0  | 34,0           |
| <b>Miasto City Poznań . . . .</b>                             | <b>a</b>        | <b>90430,3</b>  | <b>48919,6</b>  | <b>18541,1</b>                | <b>1056,3</b>  | <b>13175,7</b>  | <b>7079,4</b>  | <b>1658,2</b>  |
|   | <b>b</b>        | <b>238129,4</b> | <b>134405,0</b>                                       | <b>21330,2</b>                | <b>4282,4</b>  | <b>157,4</b>  | <b>6551,3</b>  | <b>71403,1</b> |

a W 2000 r. określane jako nakłady inwestycyjne; według lokalizacji inwestycji. b Centralnego, województwa, powiatu i gminy (współdział).

a In 2000 defined as investment outlays; according to investment location. b Central, voivodship, powiat and gmina (share) budget.

TABLE 12. NAKŁADY NA ŚRODKI TRWAŁE<sup>a</sup> SŁUŻĄCE GOSPODARCE WODNEJ WEDŁUG PODREGIONÓW, POWIATÓW I ŹRÓDEŁ FINANSOWANIA (ceny bieżące)

OUTLAYS ON FIXED ASSETS<sup>a</sup> IN WATER MANAGEMENT BY SUBREGIONS, POWIATS AND FINANCING SOURCES (current prices)

| WYSZCZEGÓLNIENIE<br>SPECIFICATION                    | Ogółem<br>Total   | Środki<br>Funds |   |                               | Fundusze<br>ekologiczne<br>(pożyczki,<br>kredyty<br>i dotacje)<br>Ecological funds<br>(loans,<br>credits<br>and allocations) | Kredyty<br>i pożyczki<br>krajowe,<br>w tym<br>bankowe<br>Domestic<br>credits<br>and loans,<br>of which<br>bank | Inne<br>środki,<br>w tym<br>nakłady<br>niefinansowane<br>Other funds,<br>of which<br>non-<br>financed<br>outlays |
|--|-------------------|-----------------|---|-------------------------------|--|--|--|
|  |                   | własne<br>own   | z budżetu <sup>b</sup><br>from<br>budget <sup>b</sup> | z zagranicy<br>from<br>abroad |  |  |  |
| w tys. zł in thous. zł                               |                   |                 |   |                               |  |  |  |
| <b>WOJEWÓDZTWO . . . . .</b>                         | <b>a 104033,9</b> | <b>35586,4</b>  | <b>7431,3</b>   | <b>48123,7</b>                | <b>3487,8</b>  | <b>4349,7</b>  | <b>5055,0</b>  |
| <i>VOIVODSHIP</i>                                    | <b>b 141401,8</b> | <b>89215,0</b>  | <b>21716,3</b>  | <b>2064,7</b>                 | <b>4995,0</b>  | <b>5214,0</b>  | <b>18196,8</b>   |
| <b>Podregion Subregion</b>                           | <b>a 12516,5</b>  | <b>8561,1</b>   | <b>145,0</b>  | <b>2237,3</b>                 | <b>6,1</b>   | <b>493,9</b>   | <b>1073,1</b>  |
| <b>Kaliski</b>                                       | <b>b 22573,8</b>  | <b>8637,7</b>   | <b>10194,3</b>  | <b>159,7</b>                  | <b>1249,3</b>  | <b>1283,4</b>  | <b>1049,4</b>  |
| Powiaty: Powiats:                                    |                   |                 |   |                               |  |  |  |
| jarociński . . . . .                                 | a 3700,9          | 2056,3          | 15,0  | 1457,3                        | –  | –  | 172,3  |
|  | b 3365,4          | 875,4           | 841,3   | –                             | 700,0  | –  | 948,7  |
| kaliski . . . . .                                    | a 1361,3          | 902,1           | 70,0  | –                             | –  | 83,9   | 305,3  |
|  | b 11732,4         | 1999,7          | 9295,0  | 32,7                          | 40,0   | 281,0  | 84,0   |
| kepiński . . . . .                                   | a 967,4           | 931,8           | 30,0  | –                             | –  | –  | 5,6  |
|  | b 728,7           | 402,0           | –   | –                             | 130,0  | 180,0  | 16,7   |
| krotoszyński . . . . .                               | a 583,0           | 534,5           | –   | –                             | –  | –  | 48,5   |
|  | b 342,7           | 342,7           | –   | –                             | –  | –  | –  |
| ostrowski . . . . .                                  | a 1115,9          | 1115,9          | –   | –                             | –  | –  | –  |
|  | b 2497,6          | 2457,6          | –   | –                             | 40,0   | –  | –  |
| ostrzeszowski . . . . .                              | a 2121,0          | 1647,5          | –   | –                             | 6,1  | 370,0  | 97,4   |
|  | b 1817,6          | 893,3           | 58,0  | 127,0                         | 339,3  | 400,0  | –  |
| pleszewski . . . . .                                 | a 868,8           | 256,7           | 30,0  | 280,0                         | –  | –  | 302,1  |
|  | b 870,7           | 649,8           | –   | –                             | –  | 220,9  | –  |
| Miasto na prawach powiatu<br>City with powiat status |                   |                 |   |                               |  |  |  |
| Kalisz . . . . .                                     | a 1798,2          | 1116,3          | –   | 500,0                         | –  | 40,0   | 141,9  |
|  | b 1218,7          | 1017,2          | –   | –                             | –  | 201,5  | –  |
| <b>Podregion Subregion</b>                           | <b>a 12925,0</b>  | <b>7212,2</b>   | <b>1921,7</b>   | <b>1358,0</b>                 | <b>1041,8</b>  | <b>742,0</b>   | <b>649,3</b>   |
| <b>Koniński</b>                                      | <b>b 13236,9</b>  | <b>9804,6</b>   | <b>1499,3</b>   | <b>97,0</b>                   | <b>1718,0</b>  | <b>118,0</b>   | <b>–</b>   |
| Powiaty: Powiats:                                    |                   |                 |   |                               |  |  |  |
| gnieźnieński . . . . .                               | a 1223,1          | 865,3           | –   | –                             | –  | –  | 357,8  |
|  | b 1061,0          | 958,0           | –   | –                             | 55,0   | 48,0   | –  |
| kolski . . . . .                                     | a 1350,1          | 341,7           | 30,0  | 950,4                         | –  | –  | 28,0   |
|  | b 3045,3          | 609,0           | 1367,3  | 69,0                          | 1000,0   | –  | –  |
| koniński . . . . .                                   | a 2020,7          | 1845,7          | 55,0  | –                             | –  | 120,0  | –  |
|  | b 1535,8          | 682,8           | 122,0   | –                             | 663,0  | 40,0   | –  |
| słupecki . . . . .                                   | a 1898,7          | 1080,1          | 294,2   | 407,6                         | –  | –  | 116,8  |
|  | b 620,3           | 590,3           | –   | –                             | –  | 30,0   | –  |

a W 2000 r. określane jako nakłady inwestycyjne; według lokalizacji inwestycji. b Centralnego, województwa i gminy (współdział).

a In 2000 defined as investment outlays; according to investment location. b Central, voivodship and gmina (share) budget.

TABL. 12. NAKŁADY NA ŚRODKI TRWAŁE<sup>a</sup> SŁUŻĄCE GOSPODARCE WODNEJ WEDŁUG PODREGIONÓW, POWIATÓW I ŹRÓDEŁ FINANSOWANIA (cd.)

OUTLAYS ON FIXED ASSETS<sup>a</sup> IN WATER MANAGEMENT BY SUBREGIONS, POWIATS AND FINANCING SOURCES (cont.)

| WYSZCZEGÓLNIENIE<br>SPECIFICATION<br>a – 2000<br>b – 2008  | Ogółem<br>Total  | Środki<br>Funds |   |                               | Fundusze<br>ekologiczne<br>(pożyczki,<br>kredyty<br>i dotacje)<br>Ecological funds<br>(loans,<br>credits<br>and allocations) | Kredyty<br>i pożyczki<br>krajowe,<br>w tym<br>bankowe<br>Domestic<br>credits<br>and loans,<br>of which<br>bank | Inne<br>środki,<br>w tym<br>nakłady<br>niefinansowane<br>Other<br>funds,<br>of which<br>non-<br>financed<br>outlays |
|--|------------------|-----------------|---|-------------------------------|--|--|---|
|  |                  | własne<br>own   | z budżetu <sup>b</sup><br>from<br>budget <sup>b</sup> | z zagranicy<br>from<br>abroad |  |  |   |
| w tys. zł in thous. zł                                     |                  |                 |   |                               |  |  |   |
| <b>Podregion</b> Subregion<br><b>Koniński</b> (dok. cont.) |                  |                 |   |                               |  |  |   |
| Powiaty (dok.):<br>Powiats (cont.):                        |                  |                 |   |                               |  |  |   |
| turecki . . . . . a  | 1253,1           | 491,0           | 140,1   | –                             | –  | 622,0  | –   |
| b  | 3548,6           | 3538,6          | 10,0  | –                             | –  | –  | –   |
| wrzesiński . . . . . a                                     | 1691,9           | 893,0           | 402,4   | –                             | 250,0  | –  | 146,5   |
| b  | 1208,9           | 1208,9          | –   | –                             | –  | –  | –   |
| Miasto na prawach powiatu<br>City with powiat status       |                  |                 |   |                               |  |  |   |
| Konin . . . . . a  | 3487,4           | 1695,4          | 1000,0  | –                             | 791,8  | –  | 0,2   |
| b  | 2217,0           | 2217,0          | –   | –                             | –  | –  | –   |
| <b>Podregion</b> Subregion<br><b>Leszczyński</b>           | <b>a 14018,8</b> | <b>4610,1</b>   | <b>1118,1</b>   | <b>5463,1</b>                 | <b>1350,0</b>  | –  | <b>1477,5</b>   |
| <b>b 15950,2</b>   | <b>10785,2</b>   | <b>472,8</b>    | –   | <b>878,0</b>                  | <b>3712,6</b>  | <b>101,6</b>   |   |
| Powiaty: Powiats:  |                  |                 |   |                               |  |  |   |
| gostyński . . . . . a                                      | 4467,6           | 155,4           | 800,0   | 2312,2                        | 1050,0   | –  | 150,0   |
| b  | 798,6            | 798,6           | –   | –                             | –  | –  | –   |
| grodziski . . . . . a                                      | 84,0             | 54,0            | 30,0  | –                             | –  | –  | –   |
| b  | 580,2            | 579,1           | –   | –                             | –  | –  | 1,1   |
| kościański . . . . . a                                     | 3779,3           | 602,4           | 15,0  | 3150,9                        | –  | –  | 11,0  |
| b  | 3149,1           | 1904,9          | –   | –                             | –  | 1244,2   | –   |
| leszczyński . . . . . a                                    | 158,8            | 100,7           | 20,0  | –                             | –  | –  | 38,1  |
| b  | 1831,7           | 1508,2          | –   | –                             | –  | 303,4  | 20,1  |
| międzychodzki . . . . . a                                  | 364,9            | 320,9           | 15,0  | –                             | –  | –  | 29,0  |
| b  | 843,2            | 535,2           | 300,0   | –                             | 8,0  | –  | –   |
| nowotomyski . . . . . a                                    | 2326,9           | 1690,0          | 50,0  | –                             | –  | –  | 586,9   |
| b  | 4400,9           | 1242,9          | 123,0   | –                             | 870,0  | 2165,0   | –   |
| rawicki . . . . . a  | 407,3            | 387,3           | 20,0  | –                             | –  | –  | –   |
| b  | 1523,1           | 1473,3          | 49,8  | –                             | –  | –  | –   |
| wolsztyński . . . . . a                                    | 2307,4           | 1176,8          | 168,1   | –                             | 300,0  | –  | 662,5   |
| b  | 999,6            | 999,6           | –   | –                             | –  | –  | –   |
| Miasto na prawach powiatu<br>City with powiat status       |                  |                 |   |                               |  |  |   |
| Leszno . . . . . a   | 122,6            | 122,6           | –   | –                             | –  | –  | –   |
| b  | 1823,8           | 1743,4          | –   | –                             | –  | –  | 80,4  |

a W 2000 r. określane jako nakłady inwestycyjne; według lokalizacji inwestycji. b Centralnego, województwa i gminy (współdział).

a In 2000 defined as investment outlays; according to investment location. b Central, voivodship and gmina (share) budget.

TABL. 12. NAKŁADY NA ŚRODKI TRWAŁE<sup>a</sup> SŁUŻĄCE GOSPODARCE WODNEJ WEDŁUG PODREGIONÓW, POWIATÓW I ŹRÓDEŁ FINANSOWANIA (dok.)

OUTLAYS ON FIXED ASSETS<sup>a</sup> IN WATER MANAGEMENT BY SUBREGIONS, POWIATS AND FINANCING SOURCES (cont.)

| WYSZCZEGÓLNIENIE<br>SPECIFICATION | Ogółem<br>Total | Środki<br>Funds |   |                               | Fundusze<br>ekologiczne<br>(pożyczki,<br>kredyty<br>i dotacje)<br><i>Ecological funds<br/>(loans,<br/>credits<br/>and allocations)</i> | Kredyty<br>i pożyczki<br>krajowe,<br>w tym<br>bankowe<br><i>Domestic<br/>credits<br/>and loans,<br/>of which<br/>bank</i> | Inne<br>środki,<br>w tym<br>nakłady<br>niefinansowane<br><i>Other<br/>funds,<br/>of which<br/>non-<br/>financed<br/>outlays</i> |               |
|-----------------------------------|-----------------|-----------------|---|-------------------------------|--|---|---|---------------|
|                                   |                 | własne<br>own   | z budżetu <sup>b</sup><br>from<br>budget <sup>b</sup> | z zagranicy<br>from<br>abroad |  |   |   |               |
| w tys. zł in thous. zł            |                 |                 |   |                               |  |   |   |               |
| <b>Podregion Subregion</b>        | <b>a</b>        | <b>6089,1</b>   | <b>3587,1</b>   | <b>526,8</b>                  | –  | <b>210,0</b>  | <b>1340,0</b>   | <b>425,2</b>  |
| <b>Pilski</b>                     | <b>b</b>        | <b>13941,4</b>  | <b>5889,5</b>   | <b>7320,3</b>                 | <b>252,7</b>   | <b>302,9</b>  | <b>100,0</b>  | <b>76,0</b>   |
| Powiaty: Powiats:                 |                 |                 |   |                               |  |   |   |               |
| chodzieski . . . . .              | a               | 524,4           | 173,6   | 350,8                         | –  | –   | –   | –             |
|                                   | b               | 1530,6          | 610,6   | 570,0                         | –  | 250,0   | 100,0   | –             |
| czarnkowsko-trzcianecki           | a               | 2228,4          | 1730,8  | 105,0                         | –  | 170,0   | –   | 222,6         |
|                                   | b               | 7907,1          | 1816,6  | 6046,9                        | –  | –   | –   | 43,6          |
| pilski . . . . .                  | a               | 1462,5          | 1441,3  | 20,0                          | –  | –   | –   | 1,2           |
|                                   | b               | 2154,9          | 1859,0  | 43,2                          | 252,7  | –   | –   | –             |
| wągrowiecki . . . . .             | a               | 1442,8          | 117,6   | –                             | –  | 40,0  | 1099,6  | 185,6         |
|                                   | b               | 1657,5          | 1006,2  | 651,3                         | –  | –   | –   | –             |
| złotowski . . . . .               | a               | 431,0           | 123,8   | 51,0                          | –  | –   | 240,4   | 15,8          |
|                                   | b               | 691,3           | 597,1   | 8,9                           | –  | 52,9  | –   | 32,4          |
| <b>Podregion Subregion</b>        | <b>a</b>        | <b>14193,6</b>  | <b>7262,5</b>   | <b>1282,1</b>                 | <b>2333,6</b>  | <b>879,9</b>  | <b>1773,8</b>   | <b>661,7</b>  |
| <b>Poznański</b>                  | <b>b</b>        | <b>48833,2</b>  | <b>36959,2</b>  | <b>1988,7</b>                 | <b>1555,3</b>  | <b>846,8</b>  | –   | <b>7483,2</b> |
| Powiaty: Powiats:                 |                 |                 |   |                               |  |   |   |               |
| obornicki . . . . .               | a               | 2165,5          | 1452,7  | 339,4                         | –  | 143,5   | –   | 229,9         |
|                                   | b               | 7574,6          | 7097,8  | 226,8                         | –  | 250,0   | –   | –             |
| poznański . . . . .               | a               | 4252,4          | 3903,5  | 60,0                          | –  | 76,4  | 73,8  | 138,7         |
|                                   | b               | 34173,4         | 24799,8   | 665,4                         | 1555,3   | 172,9   | –   | 6980,0        |
| szamotulski . . . . .             | a               | 4914,2          | 655,0   | 376,2                         | 1638,3   | 360,0   | 1700,0  | 184,7         |
|                                   | b               | 2530,8          | 2027,6  | –                             | –  | –   | –   | 503,2         |
| średzki . . . . .                 | a               | 1477,4          | 537,8   | 489,8                         | 149,8  | 300,0   | –   | –             |
|                                   | b               | 1777,3          | 898,6   | 803,8                         | –  | 74,9  | –   | –             |
| śremski . . . . .                 | a               | 1384,1          | 713,5   | 16,7                          | 545,5  | –   | –   | 108,4         |
|                                   | b               | 2777,1          | 2135,4  | 292,7                         | –  | 349,0   | –   | –             |
| <b>Miasto City Poznań . . . .</b> | <b>a</b>        | <b>44290,9</b>  | <b>4353,4</b>   | <b>2437,6</b>                 | <b>36731,7</b>   | –   | –   | <b>768,2</b>  |
|                                   | <b>b</b>        | <b>26866,3</b>  | <b>17138,8</b>  | <b>240,9</b>                  | –  | –   | –   | <b>9486,6</b> |

a W 2000 r. określane jako nakłady inwestycyjne; według lokalizacji inwestycji. b Centralnego, województwa i gminy (współdział).  
a In 2000 defined as investment outlays; according to investment location. b Central, voivodship and gmina (share) budget.

TABL. 13. **RZECZOWE EFEKTY INWESTYCJI W OCHRONIE ŚRODOWISKA I GOSPODARCE WODNEJ**

TANGIBLE EFFECTS OF INVESTMENTS IN ENVIRONMENTAL PROTECTION AND WATER MANAGEMENT

| WYSZCZEGÓLNIENIE   | 2000   | 2005  | 2007  | 2008  | SPECIFICATION   |
|--|--------|-------|-------|-------|---|
| <b>OCHRONA ŚRODOWISKA ENVIRONMENTAL PROTECTION</b>                                 |        |       |       |       |   |
| <b>Ochrona powietrza atmosferycznego i klimatu</b>                                 |        |       |       |       | <b>Protection of air and climate</b>                              |
| Zdolność przekazanych do eksploatacji urządzeń do redukcji zanieczyszczeń w t/r:   |        |       |       |       | <i>Ability of completed systems to reduce pollutants in t/y:</i>  |
| pyłowych .....   | 23028  | 185   | 319   | 81    | <i>particulates</i>   |
| gazowych .....   | 1705   | 97    | –     | 8996  | <i>gases</i>  |
| <b>Gospodarka ściekowa i ochrona wód</b>   |        |       |       |       | <b>Waste water management and protection of waters</b>            |
| Sieć kanalizacyjna w km odprowadzająca:  |        |       |       |       | <i>Sewerage system in km for the transport of:</i>                |
| ścieki .....   | 441,3  | 683,2 | 397,7 | 261,2 | <i>waste water</i>  |
| wody opadowe .....   | 51,7   | 59,1  | 61,4  | 96,1  | <i>waste water basins</i>   |
| Oczyszczalnie ścieków:   |        |       |       |       | <i>Waste water treatment plants:</i>                              |
| obiekty .....  | 55     | 12    | 5     | 15    | <i>facilities</i>   |
| w tym oczyszczalnie komunalne ..   | 42     | 6     | 4     | 13    | <i>of which municipal</i>   |
| mechaniczne .....  | 18     | 7     | –     | 6     | <i>mechanical</i>   |
| biologiczne (bez komór fermentacyjnych) .....                                      | 29     | 3     | 4     | 7     | <i>biological (excluding fermentation tanks)</i>                  |
| z podwyższonym usuwaniem biogenów <sup>a</sup> .....                               | 8      | 2     | –     | 2     | <i>with increased biogene removal (disposal)<sup>a</sup></i>      |
| przepustowość oczyszczalni w m <sup>3</sup> /d ...                                 | 50190  | 6800  | 4633  | 6687  | <i>capacity of treatment plants in m<sup>3</sup>/24h</i>          |
| w tym oczyszczalni komunalnych   | 40977  | 6468  | 3683  | 4338  | <i>of which municipal</i>   |
| mechanicznych .....  | 14311  | 1032  | –     | 3676  | <i>mechanical</i>   |
| biologicznych (bez komór fermentacyjnych) .....                                    | 32947  | 4868  | 3683  | 1011  | <i>biological (excluding fermentation tanks)</i>                  |
| z podwyższonym usuwaniem biogenów <sup>a</sup> .....                               | 2932   | 900   | –     | 1622  | <i>with increased biogene removal (disposal)<sup>a</sup></i>      |
| Podczyszczalnie ścieków przemysłowych:   |        |       |       |       | <i>Industrial waste pre-treatment plants:</i>                     |
| obiekty .....  | 6      | –     | 7     | 6     | <i>facilities</i>   |
| przepustowość w m <sup>3</sup> /d .....  | 6130   | –     | 756   | 570   | <i>capacity in m<sup>3</sup>/24h</i>                              |
| <b>Gospodarka odpadami</b>   |        |       |       |       | <b>Wastes management</b>  |
| Urządzenia do unieszkodliwiania odpadów:   |        |       |       |       | <i>Treatment systems of waste:</i>                                |
| obiekty .....  | 16     | –     | –     | 1     | <i>facilities</i>   |
| wydajność w t/r .....  | 2100   | –     | –     | 240   | <i>capacity in t/y</i>  |
| Składowiska dla odpadów komunalnych:   |        |       |       |       | <i>Landfills of municipal waste:</i>                              |
| obiekty .....  | 6      | 1     | –     | 1     | <i>facilities</i>   |
| powierzchnia w ha .....  | 13,6   | 0,9   | 8,8   | 3,5   | <i>area in ha</i>   |
| wydajność w t/r .....  | 38816  | 15000 | 63646 | 26640 | <i>capacity in t/y</i>  |
| Wydajność urządzeń do gospodarczego wykorzystania odpadów <sup>a</sup> w t/r ..... | 13606  | 14000 | 5     | –     | <i>Capacity of waste utilization systems<sup>b</sup> in t/y</i>   |
| <b>GOSPODARKA WODNA WATER MANAGEMENT</b>   |        |       |       |       |   |
| Wydajność ujęć wodnych <sup>c</sup> w m <sup>3</sup> /d .....                      | 83848  | 15303 | 3908  | 13188 | <i>Capacity of water intakes<sup>c</sup> in m<sup>3</sup>/24h</i> |
| Uzdatnianie wody w m <sup>3</sup> /d .....   | 31852  | 22815 | 14813 | 28596 | <i>Water treatment in m<sup>3</sup>/24h</i>                       |
| Sieć wodociągowa w km .....  | 549,9  | 448,0 | 288,5 | 309,3 | <i>Water-line system in km</i>                                    |
| Zbiorniki wodne:   |        |       |       |       | <i>Water reservoirs:</i>  |
| obiekty .....  | 4      | 2     | –     | –     | <i>facilities</i>   |
| pojemność w tys. m <sup>3</sup> .....  | 4210,3 | 18,7  | –     | –     | <i>capacity in thous. m<sup>3</sup></i>                           |

a W tym chemiczne. b Z wyłączeniem odpadów komunalnych. c Bez ujęć w energetyce zawodowej.

a Of which chemical. b Excluding municipal waste. c Excluding water intakes in the power industry.

## 2. Środki trwałe

### Fixed assets

TABL. 1 (14). WARTOŚĆ BRUTTO ŚRODKÓW TRWAŁYCH<sup>a</sup> W GOSPODARCE NARODOWEJ  
WEDŁUG SEKTORÓW WŁASNOŚCI I SEKCJI (bieżące ceny ewidencyjne)

Stan w dniu 31 XII

GROSS VALUE OF FIXED ASSETS<sup>a</sup> IN THE NATIONAL ECONOMY BY OWNERSHIP  
SECTORS AND SECTIONS (current book-keeping prices)

As of 31 XII

| WYSZCZEGÓLNIENIE<br>SPECIFICATION   | 2000                   | 2005             | 2007             | 2008             |
|---|------------------------|------------------|------------------|------------------|
|   | w tys. zł in thous. zł |                  |                  |                  |
|   | OGÓŁEM<br>TOTAL        |                  |                  |                  |
| <b>OGÓŁEM . . . . .</b>   | <b>122589814</b>       | <b>162854082</b> | <b>184207958</b> | <b>200267672</b> |
| <i>GRAND TOTAL</i>  |                        |                  |                  |                  |
| Rolnictwo, łowiectwo i leśnictwo; rybactwo . . .<br><i>Agriculture, hunting and forestry; fishing</i>   | 13945316               | 14609642         | 15821668         | 16559873         |
| Przemysł . . . . .<br><i>Industry</i>   | 35277334               | 48776062         | 58258338         | 61361068         |
| w tym przetwórstwo przemysłowe . . . . .<br><i>of which manufacturing</i>   | 21061608               | 33275490         | 40269131         | 43108993         |
| Budownictwo . . . . .<br><i>Construction</i>  | 2310092                | 6603395          | 8354678          | 9325915          |
| Handel i naprawy <sup>Δ</sup> . . . . .<br><i>Trade and repair<sup>Δ</sup></i>  | 6689563                | 10288054         | 14383663         | 17365373         |
| Hotele i restauracje . . . . .<br><i>Hotels and restaurants</i>   | 491761                 | 889450           | 1219457          | 1392477          |
| Transport, gospodarka magazynowa i łączność<br><i>Transport, storage and communication</i>  | 24315466               | 26153264         | 24442966         | 26407274         |
| Pośrednictwo finansowe . . . . .<br><i>Financial intermediation</i>   | 3464659                | 1533598          | 1577099          | 1647796          |
| Obsługa nieruchomości i firm <sup>Δ</sup> . . . . .<br><i>Real estate, renting and business activities</i>  | 26272347               | 34942749         | 38354785         | 41673567         |
| Administracja publiczna i obrona narodowa;<br>obowiązkowe ubezpieczenia społeczne<br>i zdrowotne <sup>Δ</sup> . . . . .<br><i>Public administration and defence; compulsory<br/>social security</i> | 2369072                | 5087496          | 5198522          | 6327497          |
| Edukacja . . . . .<br><i>Education</i>  | 2795668                | 5530925          | 6263640          | 6663514          |
| Ochrona zdrowia i pomoc społeczna . . . . .<br><i>Health and social work</i>  | 1899907                | 2436986          | 3149885          | 3516718          |
| Działalność usługowa komunalna, społeczna<br>i indywidualna, pozostała . . . . .<br><i>Other community, social and personal service<br/>activities</i>  | 2758631                | 6002461          | 7183257          | 8026600          |

a Podziału według sekcji PKD dokonano zgodnie z siedzibą jednostki lokalnej rodzaju działalności.

a The division by PKD sections was made according to the seat of local unit of the kind of activity.



TABL. 1 (14). **WARTOŚĆ BRUTTO ŚRODKÓW TRWAŁYCH<sup>a</sup> W GOSPODARCE NARODOWEJ WEDŁUG SEKTORÓW WŁASNOŚCI I SEKCJI (dok.)**  
Stan w dniu 31 XII  
**GROSS VALUE OF FIXED ASSETS<sup>a</sup> IN THE NATIONAL ECONOMY BY OWNERSHIP SECTORS AND SECTIONS (cont.)**  
As of 31 XII

| WYSZCZEGÓLNIENIE<br>SPECIFICATION   | 2000   | 2005             | 2007             | 2008             |
|---|--|------------------|------------------|------------------|
|   | w tys. zł in thous. zł                           |                  |                  |                  |
|   | W tym SEKTOR PRYWATNY<br>Of which PRIVATE SECTOR |                  |                  |                  |
| <b>OGÓŁEM . . . . .</b><br><i>GRAND TOTAL</i>   | <b>66720321</b>                                  | <b>102437079</b> | <b>116917336</b> | <b>128355366</b> |
| Rolnictwo, łowiectwo i leśnictwo; rybactwo . . .<br><i>Agriculture, hunting and forestry; fishing</i>   | 11000843   | 12192276         | 13309654         | 13959276         |
| Przemysł . . . . .<br><i>Industry</i>   | 19277938   | 33994468         | 41713007         | 44284705         |
| w tym przetwórstwo przemysłowe . . . . .<br><i>of which manufacturing</i>   | 18902812   | 32148439         | 39220641         | 42069511         |
| Budownictwo . . . . .<br><i>Construction</i>  | 1219781  | 4996287          | 5667204          | 6651316          |
| Handel i naprawy <sup>Δ</sup> . . . . .<br><i>Trade and repair<sup>Δ</sup></i>  | 6434773  | 10133428         | 14190945         | 17176292         |
| Hotele i restauracje . . . . .<br><i>Hotels and restaurants</i>   | 426438   | 810286           | 1123841          | 1302867          |
| Transport, gospodarka magazynowa i łączność<br><i>Transport, storage and communication</i>  | 2003656  | 7843537          | 4904776          | 5497828          |
| Pośrednictwo finansowe . . . . .<br><i>Financial intermediation</i>   | 3140950  | 1049981          | 1153416          | 1246844          |
| Obsługa nieruchomości i firm <sup>Δ</sup> . . . . .<br><i>Real estate, renting and business activities</i>  | 22509063   | 29850704         | 33014200         | 36043928         |
| Administracja publiczna i obrona narodowa;<br>obowiązkowe ubezpieczenia społeczne<br>i zdrowotne <sup>Δ</sup> . . . . .<br><i>Public administration and defence; compulsory<br/>social security</i> | 2990   | 39805            | 45066            | 47071            |
| Edukacja . . . . .<br><i>Education</i>  | 98823  | 185069           | 244802           | 272406           |
| Ochrona zdrowia i pomoc społeczna . . . . .<br><i>Health and social work</i>  | 190213   | 378212           | 568169           | 714847           |
| Działalność usługowa komunalna, społeczna<br>i indywidualna, pozostała . . . . .<br><i>Other community, social and personal service<br/>activities</i>  | 414852   | 963026           | 982256           | 1157986          |

<sup>a</sup> Podziału według sekcji PKD dokonano zgodnie z siedzibą jednostki lokalnej rodzaju działalności.

<sup>a</sup> The division by PKD sections was made according to the seat of local unit of the kind of activity.

TABL. 2 (15). **WARTOŚĆ BRUTTO, NETTO I STOPIEŃ ŻUŻYCIA ŚRODKÓW TRWAŁYCH W PRZEDSIĘBIORSTWACH<sup>a</sup> WEDŁUG WYBRANYCH SEKCJI I DZIAŁÓW**  
Stan w dniu 31 XII

*GROSS, NET VALUE AND DEGREE OF FIXED ASSETS IN ENTERPRISES<sup>a</sup> BY SELECTED SECTIONS AND DIVISIONS*  
*As of 31 XII*

| SEKCJE<br>DZIAŁY   |          | Wartość brutto   | Wartość netto    | Stoپیeń<br>zużycia w %<br><br><i>Degree<br/>of con-<br/>sumption<br/>in %</i> | SECTIONS<br>DIVISIONS   |
|--|----------|--|------------------|---|---|
|  |          | <i>Gross value</i>   | <i>Net value</i> |   |   |
| a – 2000<br>b – 2005<br>c – 2007<br>d – 2008                       |          | w tys. zł<br>(bieżące ceny ewidencyjne)<br><i>in thous. zł<br/>(current book-keeping prices)</i> |                  |   |   |
| <b>OGÓŁEM</b> .....  | <b>a</b> | <b>57769274</b>  | <b>32607930</b>  | <b>43,5</b>   | <b>TOTAL</b>  |
|  | <b>b</b> | <b>83852871</b>  | <b>47008824</b>  | <b>43,9</b>   |   |
|  | <b>c</b> | <b>98613533</b>  | <b>54822615</b>  | <b>44,4</b>   |   |
|  | <b>d</b> | <b>106416303</b>   | <b>60050798</b>  | <b>43,6</b>   |   |
| w tym:   |          |  |                  |   | <i>of which:</i>  |
| Górnictwo .....  | a        | 1886975  | 396752           | 79,0  | <i>Mining and quarrying</i>                                     |
|  | b        | 2010030  | 439364           | 78,1  |   |
|  | c        | 2152535  | 474778           | 77,9  |   |
|  | d        | 2197260  | 454174           | 79,3  |   |
| Przetwórstwo przemysłowe   | a        | 20432540   | 11829348         | 42,1  | <i>Manufacturing</i>  |
|  | b        | 32797281   | 17229075         | 47,5  |   |
|  | c        | 39649106   | 20739964         | 47,7  |   |
|  | d        | 43224740   | 22430912         | 48,1  |   |
| w tym:   |          |  |                  |   | <i>of which:</i>  |
| produkcja artykułów spo-<br>żywczych i napojów                     | a        | 5846717  | 3423850          | 41,4  | <i>manufacture of food products<br/>and beverages</i>           |
|  | b        | 9240508  | 5134289          | 44,4  |   |
|  | c        | 10423751   | 5648434          | 45,8  |   |
|  | d        | 11580573   | 6204708          | 46,4  |   |
| produkcja wyrobów che-<br>micznych                                 | a        | 880846   | 590846           | 32,9  | <i>manufacture of chemicals and<br/>chemical products</i>       |
|  | b        | 1345709  | 734260           | 45,4  |   |
|  | c        | 1534860  | 829380           | 46,0  |   |
|  | d        | 1678983  | 894617           | 46,7  |   |
| produkcja wyrobów gu-<br>mowych i z tworzyw<br>sztucznych          | a        | 1574898  | 1105326          | 29,8  | <i>manufacture of rubber and<br/>plastic products</i>           |
|  | b        | 3012588  | 1769334          | 41,3  |   |
|  | c        | 3681886  | 1908878          | 48,2  |   |
|  | d        | 4174198  | 2118015          | 49,3  |   |
| produkcja wyrobów z su-<br>rowców niemetalicz-<br>nych pozostałych | a        | 1314540  | 718795           | 45,3  | <i>manufacture of other non-<br/>-metallic mineral products</i> |
|  | b        | 1797301  | 807203           | 55,1  |   |
|  | c        | 2147504  | 998718           | 53,5  |   |
|  | d        | 2886034  | 1696475          | 41,2  |   |
| produkcja metali .....   | a        | 921103   | 362911           | 60,6  | <i>manufacture of basic metals</i>                              |
|  | b        | 1037332  | 285982           | 72,4  |   |
|  | c        | 1169893  | 801034           | 31,5  |   |
|  | d        | 582539   | 345398           | 40,7  |   |
| produkcja wyrobów z me-<br>tali <sup>Δ</sup>                       | a        | 647189   | 373580           | 42,3  | <i>manufacture of metal products<sup>Δ</sup></i>                |
|  | b        | 1020703  | 532217           | 47,9  |   |
|  | c        | 1754360  | 1021406          | 41,8  |   |
|  | d        | 1745749  | 958077           | 45,1  |   |

a Dane dotyczą podmiotów gospodarczych o liczbie pracujących powyżej 9; według siedziby przedsiębiorstwa.

a Data concern economic entities employing more than 9 persons; according to the seat of enterprise.

TABL. 2 (15). **WARTOŚĆ BRUTTO, NETTO I STOPIEŃ ZUŻYCIA ŚRODKÓW TRWAŁYCH W PRZEDSIĘBIORSTWACH<sup>a</sup> WEDŁUG WYBRANYCH SEKCJI I DZIAŁÓW (cd.)**  
Stan w dniu 31 XII  
**GROSS, NET VALUE AND DEGREE OF FIXED ASSETS IN ENTERPRISES<sup>a</sup> BY SELECTED SECTIONS AND DIVISIONS (cont.)**  
As of 31 XII

| SEKCJE<br>DZIAŁY   |   | Wartość brutto                | Wartość netto | Stopień        | SECTIONS<br>DIVISIONS  |
|--|---|-------------------------------|---------------|----------------|--|
|  |   | Gross value                   | Net value     | zużycia w %    |  |
| a – 2000   |   | w tys. zł                     |               | Degree         |  |
| b – 2005   |   | (bieżące ceny ewidencyjne)    |               | of consumption |  |
| c – 2007   |   | in thous. zł                  |               | in %           |  |
| d – 2008   |   | (current book-keeping prices) |               |                |  |
| Przetwórstwo przemysłowe (dok.)  |   |                               |               |                | <i>Manufacturing (cont.)</i>   |
| produkcja maszyn i urządzeń <sup>Δ</sup>   | a | 2062295                       | 1027531       | 50,2           | <i>manufacture of machinery and equipment n.e.c.</i>                                 |
|  | b | 2264632                       | 911136        | 59,8           |  |
|  | c | 2535793                       | 1122983       | 55,7           |  |
|  | d | 2790789                       | 1243495       | 55,4           |  |
| produkcja maszyn i aparatury elektrycznej <sup>Δ</sup>                           | a | 1166046                       | 706494        | 39,4           | <i>manufacture of electrical machinery and apparatus n.e.c.</i>                      |
|  | b | 2311341                       | 1036145       | 55,2           |  |
|  | c | 2730670                       | 1115691       | 59,1           |  |
|  | d | 2974519                       | 1239143       | 58,3           |  |
| produkcja instrumentów medycznych, precyzyjnych i optycznych, zegarów i zegarków | a | 177742                        | 91582         | 48,5           | <i>manufacture of medical, precision and optical instruments, watches and clocks</i> |
|  | b | 197703                        | 85145         | 56,9           |  |
|  | c | 239979                        | 99064         | 58,7           |  |
|  | d | 290721                        | 147388        | 49,3           |  |
| produkcja pojazdów samochodowych, przyczep i naczep                              | a | 1042102                       | 665472        | 36,1           | <i>manufacture of motor vehicles, trailers and semi-trailers</i>                     |
|  | b | 3909174                       | 2353487       | 39,8           |  |
|  | c | 4872594                       | 2487139       | 49,0           |  |
|  | d | 5399571                       | 2622051       | 51,4           |  |
| Wytwarzanie i zaopatrywanie w energię elektryczną, gaz, wodę                     | a | 10477906                      | 3433498       | 67,2           | <i>Electricity, gas and water supply</i>   |
|  | b | 16478145                      | 8213813       | 50,2           |  |
|  | c | 19504159                      | 10139404      | 48,0           |  |
|  | d | 19947385                      | 11423917      | 42,7           |  |
| wytwarzanie i zaopatrywanie w energię elektryczną, gaz, parę wodną i gorącą wodę | a | 9061239                       | 2591752       | 71,4           | <i>electricity, gas, steam and hot water supply</i>                                  |
|  | b | 13423305                      | 6160394       | 54,1           |  |
|  | c | 15969354                      | 7870245       | 50,7           |  |
|  | d | 16325389                      | 9133567       | 44,1           |  |
| pobór, uzdatnianie i rozprowadzanie wody   | a | 1416667                       | 841746        | 40,6           | <i>collection, purification and distribution of water</i>                            |
|  | b | 3054840                       | 2053419       | 32,8           |  |
|  | c | 3534805                       | 2269159       | 35,8           |  |
|  | d | 3621996                       | 2290350       | 36,8           |  |
| Budownictwo . . . . .  | a | 1346823                       | 790480        | 41,3           | <i>Construction</i>  |
|  | b | 4484734                       | 3591596       | 19,9           |  |
|  | c | 5138546                       | 3865760       | 24,8           |  |
|  | d | 5888939                       | 4330629       | 26,5           |  |

a Dane dotyczą podmiotów gospodarczych o liczbie pracujących powyżej 9; według siedziby przedsiębiorstwa.  
a Data concern economic entities employing more than 9 persons; according to the seat of enterprise.

TABLE 2 (15). **WARTOŚĆ BRUTTO, NETTO I STOPIEŃ ŻUŻYCIA ŚRODKÓW TRWAŁYCH W PRZEDSIĘBIORSTWACH<sup>a</sup> WEDŁUG WYBRANYCH SEKCJI I DZIAŁÓW (dok.)**  
Stan w dniu 31 XII  
**GROSS, NET VALUE AND DEGREE OF FIXED ASSETS IN ENTERPRISES<sup>a</sup> BY SELECTED SECTIONS AND DIVISIONS (cont.)**  
As of 31 XII

| SEKCJE<br>DZIAŁY   |   | Wartość brutto   | Wartość netto    | Stoپیeń<br>zużycia w %<br><br><i>Degree<br/>of con-<br/>sumption<br/>in %</i> | SECTIONS<br><br>DIVISIONS                |
|--|---|--|------------------|---|--|
|  |   | <i>Gross value</i>   | <i>Net value</i> |   |  |
| a – 2000<br>b – 2005<br>c – 2007<br>d – 2008   |   | w tys. zł<br>(bieżące ceny ewidencyjne)<br><i>in thous. zł<br/>(current book-keeping prices)</i> |                  |   |  |
| Handel i naprawy <sup>Δ</sup> . . . . .  | a | 6145047  | 4504172          | 26,7  | <i>Trade and repair<sup>Δ</sup></i>      |
|  | b | 8861277  | 5609980          | 36,7  |  |
|  | c | 10615376   | 6502496          | 38,7  |  |
|  | d | 11617267   | 7151991          | 38,4  |  |
| w tym:   |   |  |                  |   | <i>of which:</i>                         |
| handel hurtowy   | a | 3810950  | 2877777          | 24,5  | <i>wholesale and commission</i>          |
| i komisowy <sup>Δ</sup>  | b | 3803548  | 2439447          | 35,9  | <i>trade<sup>Δ</sup></i>                 |
|  | c | 4316729  | 2688724          | 37,7  |  |
|  | d | 4767521  | 2960716          | 37,9  |  |
| handel detaliczny; napra-<br>wa artykułów użytku<br>osobistego i domowego <sup>Δ</sup> | a | 983017   | 557194           | 43,3  | <i>retail trade; repair of</i>           |
|  | b | 4038616  | 2508834          | 37,9  | <i>personal and household</i>            |
|  | c | 5152326  | 3101636          | 39,8  | <i>goods<sup>Δ</sup></i>                 |
|  | d | 5475042  | 3332495          | 39,1  |  |
| Transport, gospodarka ma-<br>gazynewa i łączność                                       | a | 1409965  | 803710           | 43,0  | <i>Transport, storage and</i>            |
|  | b | 2435256  | 1293293          | 46,9  | <i>communication</i>                     |
|  | c | 3095556  | 1745838          | 43,6  |  |
|  | d | 3672031  | 2103238          | 42,7  |  |
| w tym transport lądowy<br>i rurociągowy  | a | 1108162  | 572527           | 48,3  | <i>of which land and pipeline</i>        |
|  | b | 1548452  | 698186           | 54,9  | <i>transport</i>                         |
|  | c | 2128444  | 1066512          | 49,9  |  |
|  | d | 2375214  | 1184177          | 50,1  |  |
| Póśrednictwo finansowe . . .   | a | 2806052  | 1798155          | 35,9  | <i>Financial intermediation</i>          |
|  | b | 373475   | 207179           | 44,5  |  |
|  | c | 448861   | 254482           | 43,3  |  |
|  | d | 537297   | 312164           | 41,9  |  |
| Obsługa nieruchomości<br>i firm <sup>Δ</sup>   | a | 9322009  | 6851579          | 26,5  | <i>Real estate, renting and business</i> |
|  | b | 10646346   | 7132824          | 33,0  | <i>activities</i>                        |
|  | c | 10845184   | 6985363          | 35,6  |  |
|  | d | 11346540   | 7232489          | 36,3  |  |
| Ochrona zdrowia i pomoc<br>społeczna   | a | 1220484  | 642215           | 47,4  | <i>Health and social work</i>            |
|  | b | 1643202  | 826757           | 49,7  |  |
|  | c | 2308095  | 1211776          | 47,5  |  |
|  | d | 2482393  | 1307609          | 47,3  |  |
| Działalność usługowa   | a | 422678   | 251156           | 40,6  | <i>Other community, social and</i>       |
| komunalna, społeczna   | b | 1224907  | 752480           | 38,6  | <i>personal service activities</i>       |
| i indywidualna, pozostała  | c | 1296572  | 748153           | 42,3  |  |
|  | d | 1565194  | 908048           | 42,0  |  |

a Dane dotyczą podmiotów gospodarczych o liczbie pracujących powyżej 9; według siedziby przedsiębiorstwa.

a Data concern economic entities employing more than 9 persons; according to the seat of enterprise.

TABL. 3 (16). **WARTOŚĆ BRUTTO ŚRODKÓW TRWAŁYCH W PRZEDSIĘBIORSTWACH<sup>a</sup> WEDŁUG GRUP ŚRODKÓW TRWAŁYCH, WYBRANYCH SEKCJI I DZIAŁÓW (bieżące ceny ewidencyjne)**

Stan w dniu 31 XII

*GROSS VALUE OF FIXED ASSETS IN ENTERPRISES<sup>a</sup> BY GROUPS OF FIXED ASSETS, SELECTED SECTIONS AND DIVISIONS (current book-keeping prices)*

*As of 31 XII*

| SEKCJE<br>DZIAŁY<br>a – 2000<br>b – 2005<br>c – 2007<br>d – 2008   | Ogółem<br><i>Total</i> | W tym <i>Of which</i>   |  |  | SECTIONS<br>DIVISIONS   |
|--|------------------------|---|--|--|---|
|  |                        | budynki<br>i budowle<br><i>buildings<br/>and<br/>structures</i> | maszyny,<br>urządzenia<br>techniczne<br>i narzędzia<br><i>machinery,<br/>technical<br/>equipment<br/>and tools</i> | środki<br>transportu<br><i>transport<br/>equipment</i> |   |
| w tys. zł <i>in thous. zł</i>                                      |                        |   |  |  |   |
| <b>OGÓŁEM .....</b>  | <b>a 57769274</b>      | <b>28771916</b>   | <b>24314486</b>  | <b>4497111</b>   | <b>GRAND TOTAL</b>  |
|  | <b>b 83852871</b>      | <b>44100377</b>   | <b>34745229</b>  | <b>4774465</b>   |   |
|  | <b>c 98613533</b>      | <b>50612976</b>   | <b>41658021</b>  | <b>6117815</b>   |   |
|  | <b>d 106416303</b>     | <b>53946358</b>   | <b>44956289</b>  | <b>7261653</b>   |   |
| w tym:   |                        |   |  |  | <i>of which:</i>  |
| Górnictwo .....  | a 1886975              | 550615  | 1147001  | 173314   | <i>Mining and quarrying</i>                                     |
|  | b 2010030              | 575956  | 1243932  | 175202   |   |
|  | c 2152535              | 593579  | 1373227  | 172792   |   |
|  | d 2197260              | 603511  | 1392021  | 189083   |   |
| Przetwórstwo przemysłowe   | a 20432540             | 6860742   | 12550610   | 999857   | <i>Manufacturing</i>  |
|  | b 32797281             | 10221173  | 21073142   | 1479457  |   |
|  | c 39649106             | 11964985  | 25777182   | 1890962  |   |
|  | d 43224740             | 13685884  | 27546144   | 1976318  |   |
| w tym:   |                        |   |  |  | <i>of which:</i>  |
| produkcja artykułów spo-<br>żywczych i napojów                     | a 5846717              | 2003957   | 3422140  | 411640   | <i>manufacture of food products<br/>and beverages</i>           |
|  | b 9240508              | 3237712   | 5377697  | 616672   |   |
|  | c 10423751             | 3683780   | 5984597  | 740826   |   |
|  | d 11580573             | 4083063   | 6688750  | 793765   |   |
| produkcja wyrobów che-<br>micznych                                 | a 880846               | 368707  | 464860   | 47074  | <i>manufacture of chemicals and<br/>chemical products</i>       |
|  | b 1345709              | 593221  | 693587   | 58651  |   |
|  | c 1534860              | 635025  | 834174   | 65411  |   |
|  | d 1678983              | 727751  | 880212   | 70753  |   |
| produkcja wyrobów gu-<br>mowych i z tworzyw<br>sztywnych           | a 1574898              | 464460  | 1044632  | 65692  | <i>manufacture of rubber and<br/>plastic products</i>           |
|  | b 3012588              | 835946  | 2089222  | 87380  |   |
|  | c 3681886              | 1026889   | 2547482  | 107484   |   |
|  | d 4174198              | 1210901   | 2845550  | 117626   |   |
| produkcja wyrobów z su-<br>rowców niemetalicz-<br>nych pozostałych | a 1314540              | 385082  | 871323   | 58116  | <i>manufacture of other non-<br/>-metallic mineral products</i> |
|  | b 1797301              | 508567  | 1226654  | 62030  |   |
|  | c 2147504              | 602396  | 1454001  | 91084  |   |
|  | d 2886034              | 989666  | 1792889  | 103409   |   |
| produkcja metali .....   | a 921103               | 265759  | 635312   | 20032  | <i>manufacture of basic metals</i>                              |
|  | b 1037332              | 255483  | 753711   | 28138  |   |
|  | c 1169893              | 259507  | 882671   | 27715  |   |
|  | d 582539               | 195571  | 370339   | 16629  |   |

*a* Dane dotyczą podmiotów gospodarczych o liczbie pracujących powyżej 9; według siedziby przedsiębiorstwa.

*a* Data concern economic entities employing more than 9 persons; according to the seat of enterprise.

TABL. 3 (16). **WARTOŚĆ BRUTTO ŚRODKÓW TRWAŁYCH W PRZEDSIĘBIORSTWACH<sup>a</sup>**  
**WEDŁUG GRUP ŚRODKÓW TRWAŁYCH, WYBRANYCH SEKCJI I DZIAŁÓW (cd.)**  
Stan w dniu 31 XII  
**GROSS VALUE OF FIXED ASSETS IN ENTERPRISES<sup>a</sup> BY GROUPS OF FIXED ASSETS,**  
**SELECTED SECTIONS AND DIVISIONS (cont.)**  
As of 31 XII

| SEKCJE<br>DZIAŁY<br>a – 2000<br>b – 2005<br>c – 2007<br>d – 2008                              | Ogółem<br><i>Total</i>                               | W tym <i>Of which</i>   |  |  | SECTIONS<br>DIVISIONS   |
|---|--|---|--|--|---|
|   |  | budynki<br>i budowle<br><i>buildings<br/>and<br/>structures</i> | maszyny,<br>urządzenia<br>techniczne<br>i narzędzia<br><i>machinery,<br/>technical<br/>equipment<br/>and tools</i> | środki<br>transportu<br><i>transport<br/>equipment</i> |   |
|   |  | w tys. zł   | <i>in thous. zł</i>  |  |   |
| Przetwórstwo przemysłowe (dok.)   |  |   |  |  | <i>Manufacturing (cont.)</i>  |
| produkcja wyrobów z me-<br>tali <sup>Δ</sup>  | a 647189<br>b 1020703<br>c 1754360<br>d 1745749      | 264474<br>385812<br>551302<br>672062                            | 332865<br>556922<br>1038963<br>946442  | 49777<br>77549<br>163930<br>127129                     | <i>manufacture of metal products<sup>Δ</sup></i>                        |
| produkcja maszyn<br>i urządzeń <sup>Δ</sup>   | a 2062295<br>b 2264632<br>c 2535793<br>d 2790789     | 712486<br>746392<br>795300<br>878785                            | 1302291<br>1443412<br>1650242<br>1805034   | 47509<br>74819<br>90243<br>106917                      | <i>manufacture of machinery and<br/>equipment n.e.c.</i>                |
| produkcja maszyn i aparatu-<br>ry elektrycznej <sup>Δ</sup>                                   | a 1166046<br>b 2311341<br>c 2730670<br>d 2974519     | 306147<br>555554<br>633727<br>695832                            | 833632<br>1701375<br>2023140<br>2211262  | 25748<br>54412<br>73803<br>67425                       | <i>manufacture of electrical<br/>machinery and apparatus<br/>n.e.c.</i> |
| produkcja pojazdów sa-<br>mochodowych, przy-<br>czep i naczep                                 | a 1042102<br>b 3909174<br>c 4872594<br>d 5399571     | 343962<br>984700<br>1238913<br>1381762                          | 666192<br>2856143<br>3546453<br>3928222  | 31948<br>68331<br>87228<br>89535                       | <i>manufacture of motor vehicles,<br/>trailers and semi-trailers</i>    |
| Wytwarzanie i zaopatrywa-<br>nie w energię elektryczną,<br>gaz, wodę                          | a 10477906<br>b 16478145<br>c 19504159<br>d 19947385 | 5365302<br>10485285<br>13135505<br>13396249                     | 5017828<br>5853358<br>6209988<br>6381159   | 70705<br>125729<br>149410<br>160721                    | <i>Electricity, gas and water supply</i>                                |
| wytwarzanie i zaopatry-<br>wanie w energię ele-<br>ktryczną, gaz, parę<br>wodną i gorącą wodę | a 9061239<br>b 13423305<br>c 15969354<br>d 16325389  | 4120971<br>7828489<br>10069208<br>10238213                      | 4874439<br>5504933<br>5798829<br>5972800   | 49374<br>80627<br>92061<br>105120                      | <i>electricity, gas, steam and hot<br/>water supply</i>                 |
| pobór, uzdatnianie i roz-<br>prowadzanie wody   | a 1416667<br>b 3054840<br>c 3534805<br>d 3621996     | 1244330<br>2656796<br>3066297<br>3158036                        | 143389<br>348425<br>411159<br>408359   | 21332<br>45102<br>57349<br>55601                       | <i>collection, purification and<br/>distribution of water</i>           |
| Budownictwo . . . . .   | a 1346823<br>b 4484734<br>c 5138546<br>d 5888939     | 557785<br>3479645<br>3730699<br>4086788                         | 569457<br>723410<br>988477<br>1190062  | 219113<br>281092<br>419350<br>611706                   | <i>Construction</i>   |

<sup>a</sup> Dane dotyczą podmiotów gospodarczych o liczbie pracujących powyżej 9; według siedziby przedsiębiorstwa.  
<sup>a</sup> Data concern economic entities employing more than 9 persons; according to the seat of enterprise.

TABL. 3 (16). **WARTOŚĆ BRUTTO ŚRODKÓW TRWAŁYCH W PRZEDSIĘBIORSTWACH<sup>a</sup> WEDŁUG GRUP ŚRODKÓW TRWAŁYCH, WYBRANYCH SEKCJI I DZIAŁÓW (dok.)**

Stan w dniu 31 XII

*GROSS VALUE OF FIXED ASSETS IN ENTERPRISES<sup>a</sup> BY GROUPS OF FIXED ASSETS, SELECTED SECTIONS AND DIVISIONS (cont.)*

*As of 31 XII*

| SEKCJE<br>DZIAŁY   |   | Ogółem<br><i>Total</i>        | W tym <i>Of which</i>   |  |  | SECTIONS<br>DIVISIONS   |
|--|---|-------------------------------|---|--|--|---|
|  |   |                               | budynki<br>i budowle<br><i>buildings<br/>and<br/>structures</i> | maszyny,<br>urządzenia<br>techniczne<br>i narzędzia<br><i>machinery,<br/>technical<br/>equipment<br/>and tools</i> | środki<br>transportu<br><i>transport<br/>equipment</i> |   |
|  |   | w tys. zł <i>in thous. zł</i> |   |  |  |   |
| Handel i naprawy <sup>Δ</sup> . . . . .  | a | 6145047                       | 3610866   | 1977909  | 555231   | <i>Trade and repair<sup>Δ</sup></i>   |
|  | b | 8861277                       | 5240599   | 2604815  | 1000019  |   |
|  | c | 10615376                      | 6107043   | 3231236  | 1258659  |   |
|  | d | 11617267                      | 6625783   | 3507532  | 1461523  |   |
| w tym:   |   |                               |   |  |  | <i>of which:</i>  |
| handel hurtowy<br>i komisowy <sup>Δ</sup>  | a | 3810950                       | 2141602   | 1254765  | 413990   | <i>wholesale and commission<br/>trade<sup>Δ</sup></i>                           |
|  | b | 3803548                       | 2099740   | 1083021  | 607992   |   |
|  | c | 4316729                       | 2362689   | 1238485  | 698761   |   |
|  | d | 4767521                       | 2587770   | 1393704  | 774000   |   |
| handel detaliczny; napra-<br>wa artykułów użytku<br>osobistego i domowego <sup>Δ</sup> | a | 983017                        | 570546  | 348193   | 64135  | <i>retail trade; repair of<br/>personal and household<br/>goods<sup>Δ</sup></i> |
|  | b | 4038616                       | 2541448   | 1305880  | 190506   |   |
|  | c | 5152326                       | 3101335   | 1749577  | 300520   |   |
|  | d | 5475042                       | 3257945   | 1826580  | 386227   |   |
| Transport, gospodarka ma-<br>gazynowa i łączność                                       | a | 1409965                       | 520793  | 214011   | 675144   | <i>Transport, storage and<br/>communication</i>                                 |
|  | b | 2435256                       | 970840  | 322189   | 1142227  |   |
|  | c | 3095556                       | 1180063   | 415264   | 1500051  |   |
|  | d | 3672031                       | 1357696   | 567358   | 1746588  |   |
| w tym transport lądowy<br>i rurociągowy  | a | 1108162                       | 377212  | 107003   | 623933   | <i>of which land and pipeline<br/>transport</i>                                 |
|  | b | 1548452                       | 433283  | 140521   | 974648   |   |
|  | c | 2128444                       | 545959  | 168759   | 1413548  |   |
|  | d | 2375214                       | 557110  | 190134   | 1627734  |   |
| Pośrednictwo finansowe . . .   | a | 2806052                       | 518419  | 948730   | 1338806  | <i>Financial intermediation</i>   |
|  | b | 373475                        | 193273  | 158016   | 22186  |   |
|  | c | 448861                        | 251521  | 172074   | 25266  |   |
|  | d | 537297                        | 276502  | 232759   | 27959  |   |
| Obsługa nieruchomości<br>i firm <sup>Δ</sup>   | a | 9322009                       | 8486287   | 666618   | 162419   | <i>Real estate, renting and business<br/>activities</i>                         |
|  | b | 10646346                      | 9640798   | 893325   | 110587   |   |
|  | c | 10845184                      | 9572024   | 1128921  | 140791   |   |
|  | d | 11346540                      | 9350255   | 1538284  | 449824   |   |
| Ochrona zdrowia i pomoc<br>społeczna   | a | 1220484                       | 634437  | 560400   | 25267  | <i>Health and social work</i>   |
|  | b | 1643202                       | 790144  | 815352   | 37064  |   |
|  | c | 2308095                       | 1175660   | 1083327  | 48643  |   |
|  | d | 2482393                       | 1239219   | 1190490  | 52246  |   |
| Działalność usługowa<br>komunalna, społeczna<br>i indywidualna, pozostała              | a | 422678                        | 280731  | 92713  | 49231  | <i>Other community, social and<br/>personal service activities</i>              |
|  | b | 1224907                       | 813650  | 292567   | 118597   |   |
|  | c | 1296572                       | 844514  | 318342   | 133605   |   |
|  | d | 1565194                       | 1014923   | 388746   | 161422   |   |

*a* Dane dotyczą podmiotów gospodarczych o liczbie pracujących powyżej 9; według siedziby przedsiębiorstwa.

*a* Data concern economic entities employing more than 9 persons; according to the seat of enterprise.

TABL. 4 (17). **WARTOŚĆ BRUTTO ŚRODKÓW TRWAŁYCH W PRZEDSIĘBIORSTWACH<sup>a</sup>**  
**WEDŁUG PODREGIONÓW I POWIATÓW** (bieżące ceny ewidencyjne)  
 Stan w dniu 31 XII

*GROSS VALUE OF FIXED ASSETS IN ENTERPRISES<sup>a</sup> BY SUBREGIONS AND POWIATS*  
*(current book-keeping prices)*  
*As of 31 XII*

| WYSZCZEGÓLNIENIE<br><i>SPECIFICATION</i>                    | 2000                          | 2005            | 2007             | 2008             | 2000   | 2005         | 2007         | 2008         |
|---|-------------------------------|-----------------|------------------|------------------|--|--------------|--------------|--------------|
|   | w tys. zł <i>in thous. zł</i> |                 |                  |                  | na 1 mieszkańca w zł <i>per capita in zł</i> |              |              |              |
| <b>WOJEWÓDZTWO . . . . .</b><br><i>VOIVODSHIP</i>           | <b>66957120</b>               | <b>87940388</b> | <b>100579410</b> | <b>109116745</b> | <b>20015</b>                                 | <b>26076</b> | <b>29697</b> | <b>32116</b> |
| Podregiony <i>Subregions</i>                                |                               |                 |                  |                  |  |              |              |              |
| <b>Kaliski . . . . .</b>                                    | <b>7341590</b>                | <b>10294367</b> | <b>11270422</b>  | <b>12106276</b>  | <b>11023</b>                                 | <b>15437</b> | <b>16898</b> | <b>18130</b> |
| Powiaty: <i>Powiats:</i>                                    |                               |                 |                  |                  |  |              |              |              |
| jarociński . . . . .  | 776546                        | 852782          | 1040977          | 1154778          | 11068  | 12117        | 14768        | 16324        |
| kaliski . . . . .   | 334558                        | 505654          | 503179           | 559802           | 4198   | 6294         | 6245         | 6926         |
| kepiński . . . . .  | 470079                        | 682917          | 813269           | 908570           | 8565   | 12342        | 14609        | 16260        |
| krotoszyński . . . . .                                      | 756563                        | 1119830         | 1388766          | 1516091          | 9830   | 14539        | 18002        | 19633        |
| ostrowski . . . . .   | 1505213                       | 1964423         | 2350365          | 2547568          | 9513   | 12396        | 14830        | 16038        |
| ostrzeszowski . . . . .                                     | 304120                        | 442960          | 540347           | 601289           | 5616   | 8132         | 9919         | 10976        |
| pleszewski . . . . .  | 317720                        | 607545          | 729894           | 762710           | 5140   | 9798         | 11753        | 12241        |
| Miasto na prawach powiatu<br><i>City with powiat status</i> |                               |                 |                  |                  |  |              |              |              |
| Kalisz . . . . .  | 2876793                       | 4118256         | 3903625          | 4055468          | 26128  | 37837        | 36134        | 37852        |
| <b>Koniński . . . . .</b>                                   | <b>12370716</b>               | <b>13978752</b> | <b>15742605</b>  | <b>16410809</b>  | <b>19100</b>                                 | <b>21519</b> | <b>24206</b> | <b>25183</b> |
| Powiaty: <i>Powiats:</i>                                    |                               |                 |                  |                  |  |              |              |              |
| gnieźnieński . . . . .                                      | 1532295                       | 2105484         | 2208757          | 2439172          | 11007  | 15009        | 15693        | 17267        |
| kolski . . . . .  | 1051196                       | 1205097         | 1483108          | 1718055          | 11715  | 13575        | 16776        | 19436        |
| koniński . . . . .  | 1413575                       | 1663070         | 1852903          | 1988517          | 11729  | 13471        | 14859        | 15857        |
| słupecki . . . . .  | 389981                        | 453714          | 501567           | 564354           | 6658   | 7717         | 8565         | 9640         |
| turecki . . . . .   | 2143756                       | 2409738         | 2087327          | 2520042          | 25587  | 28791        | 24973        | 30132        |
| wrzesiński . . . . .  | 859214                        | 972736          | 1745278          | 1657520          | 11734  | 13189        | 23514        | 22224        |
| Miasto na prawach powiatu<br><i>City with powiat status</i> |                               |                 |                  |                  |  |              |              |              |
| Konin . . . . .   | 4980700                       | 5168913         | 5863665          | 5523149          | 60270  | 63942        | 73168        | 69187        |
| <b>Leszczyński . . . . .</b>                                | <b>5570714</b>                | <b>8429071</b>  | <b>9658391</b>   | <b>10019787</b>  | <b>10459</b>                                 | <b>15644</b> | <b>17842</b> | <b>18444</b> |
| Powiaty: <i>Powiats:</i>                                    |                               |                 |                  |                  |  |              |              |              |
| gostyński . . . . .   | 852353                        | 1335408         | 1594525          | 1628047          | 11292  | 17636        | 21019        | 21445        |
| grodziski . . . . .   | 343023                        | 685728          | 833174           | 855034           | 7036   | 13883        | 16835        | 17182        |
| kościański . . . . .  | 811413                        | 884880          | 940990           | 973366           | 10493  | 11392        | 12065        | 12466        |
| leszczyński . . . . .                                       | 326654                        | 495140          | 596960           | 642877           | 6773   | 9917         | 11789        | 12569        |
| międzychodzki . . . . .                                     | 494738                        | 714120          | 656916           | 736550           | 13686  | 19667        | 18023        | 20139        |
| nowotomyski . . . . .                                       | 837755                        | 1221366         | 1305340          | 1335289          | 11782  | 17020        | 18100        | 18423        |
| rawicki . . . . .   | 489509                        | 1041440         | 1362128          | 1322969          | 8327   | 17548        | 22856        | 22156        |
| wolsztyński . . . . .                                       | 480494                        | 774513          | 891353           | 930566           | 8943   | 14162        | 16170        | 16789        |
| Miasto na prawach powiatu<br><i>City with powiat status</i> |                               |                 |                  |                  |  |              |              |              |
| Leszno . . . . .  | 934774                        | 1276476         | 1477005          | 1595089          | 14818  | 19954        | 23058        | 24868        |
| <b>Piłski . . . . .</b>                                     | <b>4666437</b>                | <b>6535123</b>  | <b>7708322</b>   | <b>8447678</b>   | <b>11551</b>                                 | <b>16080</b> | <b>18930</b> | <b>20679</b> |
| Powiaty: <i>Powiats:</i>                                    |                               |                 |                  |                  |  |              |              |              |
| chodzieski . . . . .  | 510441                        | 701341          | 759384           | 827111           | 10985  | 14911        | 16126        | 17462        |
| czarnkowsko-trzcianecki<br>piłski . . . . .                 | 646028                        | 952269          | 1217531          | 1412846          | 7518   | 11050        | 14084        | 16289        |
| wągrowiecki . . . . .                                       | 2642325                       | 3852548         | 4516140          | 4862280          | 19375  | 28088        | 32924        | 35339        |
| złotowski . . . . .   | 401253                        | 482571          | 583149           | 651736           | 6007   | 7147         | 8596         | 9563         |
| złotowski . . . . .   | 466390                        | 546394          | 632118           | 693705           | 6817   | 7973         | 9209         | 10103        |
| <b>Poznański . . . . .</b>                                  | <b>7606110</b>                | <b>13357757</b> | <b>16393965</b>  | <b>19445627</b>  | <b>14834</b>                                 | <b>24606</b> | <b>29270</b> | <b>34162</b> |
| Powiaty: <i>Powiats:</i>                                    |                               |                 |                  |                  |  |              |              |              |
| obornicki . . . . .   | 545140                        | 588564          | 778833           | 863606           | 9873   | 10527        | 13827        | 15210        |
| poznański . . . . .   | 4668962                       | 9355410         | 11674350         | 14052155         | 17922  | 32483        | 38454        | 45127        |
| szamotulski . . . . .                                       | 1434550                       | 1875444         | 2071990          | 2305370          | 16885  | 21876        | 23951        | 26534        |
| średzki . . . . .   | 437790                        | 777195          | 944377           | 1189341          | 8086   | 14246        | 17199        | 21577        |
| śremski . . . . .   | 519668                        | 761144          | 924415           | 1035155          | 8974   | 12976        | 15732        | 17533        |
| <b>Miasto City Poznań . . . . .</b>                         | <b>29401553</b>               | <b>35345318</b> | <b>39805705</b>  | <b>42686568</b>  | <b>50496</b>                                 | <b>62241</b> | <b>70964</b> | <b>76600</b> |

*a* Dane dotyczą podmiotów gospodarczych o liczbie pracujących powyżej 9; według siedziby jednostki lokalnej.

*a* Data concern economic entities employing more than 9 persons; according to the seat of local unit.



TABL. 5 (18). **WARTOŚĆ BRUTTO ŚRODKÓW TRWAŁYCH W PRZEDSIĘBIORSTWACH<sup>a</sup> WEDŁUG PODREGIONÓW, POWIATÓW I WYBRANYCH SEKCJI (bieżące ceny ewidencyjne)**

Stan w dniu 31 XII

*GROSS VALUE OF FIXED ASSETS IN ENTERPRISES<sup>a</sup> BY SUBREGIONS, POWIATS AND SELECTED SECTIONS (current book-keeping prices)*

*As of 31 XII*

A. OGÓLEM

TOTAL

| WYSZCZEGÓLNIENIE<br>SPECIFICATION                           | Ogółem<br>Total    | W tym Of which       |                             |   |  |  |   |
|---|--------------------|----------------------|-----------------------------|---|--|--|---|
|   |                    | przemysł<br>industry | budownictwo<br>construction | handel<br>i naprawy <sup>Δ</sup><br>trade<br>and<br>repair <sup>Δ</sup> | transport,<br>gospodarka<br>magazy-<br>nowa<br>i łączność<br>transport,<br>storage and<br>communi-<br>cation | pośred-<br>nictwo<br>finansowe<br>financial<br>interme-<br>diation | obsługa<br>nierucho-<br>mości<br>i firm <sup>Δ</sup><br>real estate,<br>renting and<br>business<br>activities |
| a – 2000<br>b – 2008  |                    |                      |                             |   |  |  |   |
| w tys. zł in thous. zł                                      |                    |                      |                             |   |  |  |   |
| <b>WOJEWÓDZTWO ...</b>                                      | <b>a 66957120</b>  | <b>33265697</b>      | <b>1132852</b>              | <b>5500643</b>  | <b>9081957</b>   | <b>3013388</b>   | <b>9982085</b>  |
| <i>VOIVODSHIP</i>   | <b>b 109116745</b> | <b>57660193</b>      | <b>5961706</b>              | <b>14606247</b>   | <b>6590433</b>   | <b>1250739</b>   | <b>12152362</b>   |
| <b>Podregion Subregion</b>                                  | <b>a 7341590</b>   | <b>4743946</b>       | <b>156302</b>               | <b>470015</b>   | <b>168879</b>  | <b>42751</b>   | <b>1040063</b>  |
| <b>Kaliski</b>  | <b>b 12106276</b>  | <b>7857322</b>       | <b>360953</b>               | <b>895322</b>   | <b>411413</b>  | <b>37122</b>   | <b>908232</b>   |
| Powiaty: <i>Powiats:</i>                                    |                    |                      |                             |   |  |  |   |
| jarociński .....  | a 776546           | 472290               | 5570                        | 30184   | 12262  | 1579   | 115694  |
|   | b 1154778          | 636286               | 43960                       | 40715   | 24796  | 7104   | 74999   |
| kaliski .....   | a 334558           | 228082               | 4554                        | 54012   | 3339   | 1464   | 12567   |
|   | b 559802           | 395251               | 36117                       | 77182   | 639  | 4216   | 1566  |
| kępiński .....  | a 470079           | 333187               | 11354                       | 30797   | 6776   | 2668   | 62032   |
|   | b 908570           | 704439               | 19891                       | 79269   | 9432   | 7612   | 62359   |
| krotoszyński .....  | a 756563           | 521999               | 3106                        | 30029   | 4937   | 825  | 87346   |
|   | b 1516091          | 1160433              | 17478                       | 91793   | 7305   | 3815   | 61623   |
| ostrowski .....   | a 1505213          | 1015408              | 21893                       | 119752  | 30794  | 8895   | 228686  |
|   | b 2547568          | 1610852              | 79050                       | 218204  | 43292  | 3287   | 188162  |
| ostrzeszowski .....   | a 304120           | 183956               | 19295                       | 19861   | 16055  | –  | 28114   |
|   | b 601289           | 368496               | 89963                       | 42971   | 13940  | –  | 25968   |
| pleszewski .....  | a 317720           | 134161               | 5684                        | 48774   | 8503   | 4383   | 43136   |
|   | b 762710           | 328393               | 4371                        | 112909  | 11699  | 9668   | 47685   |
| Miasto na prawach powiatu<br><i>City with powiat status</i> |                    |                      |                             |   |  |  |   |
| Kalisz .....  | a 2876793          | 1854863              | 84848                       | 136606  | 86215  | 22937  | 462487  |
|   | b 4055468          | 2653172              | 70123                       | 232279  | 300310   | 1420   | 445870  |
| <b>Podregion Subregion</b>                                  | <b>a 12370716</b>  | <b>9618694</b>       | <b>129943</b>               | <b>529934</b>   | <b>201411</b>  | <b>49778</b>   | <b>1300255</b>  |
| <b>Koniński</b>   | <b>b 16410809</b>  | <b>12823285</b>      | <b>285217</b>               | <b>956869</b>   | <b>206380</b>  | <b>56960</b>   | <b>1088583</b>  |
| Powiaty: <i>Powiats:</i>                                    |                    |                      |                             |   |  |  |   |
| gnieźnieński .....  | a 1532295          | 821585               | 14180                       | 139401  | 25769  | 15275  | 349319  |
|   | b 2439172          | 1639433              | 56076                       | 123006  | 33804  | 12404  | 315278  |
| kolski .....  | a 1051196          | 642677               | 12723                       | 141601  | 25703  | 838  | 201970  |
|   | b 1718055          | 1329686              | 26361                       | 81757   | 12658  | 555  | 190611  |
| koniński .....  | a 1413575          | 1314721              | 14330                       | 29159   | 16947  | 1838   | 14949   |
|   | b 1988517          | 1686107              | 30342                       | 189363  | 42695  | 4324   | 3314  |
| słupecki .....  | a 389981           | 253450               | 3498                        | 30032   | 18577  | 7519   | 42941   |
|   | b 564354           | 390350               | 37270                       | 41662   | 5974   | 15404  | 41794   |

<sup>a</sup> Dane dotyczą podmiotów gospodarczych o liczbie pracujących powyżej 9; podziału środków trwałych według sekcji PKD dokonano zgodnie z siedzibą jednostki lokalnej rodzaju działalności.

<sup>a</sup> Data concern economic entities employing more than 9 persons; the division of fixed assets by sections PKD was made according to the seat of the local kind of activity unit.

TABL. 5 (18). **WARTOŚĆ BRUTTO ŚRODKÓW TRWAŁYCH W PRZEDSIĘBIORSTWACH<sup>a</sup> WEDŁUG PODREGIONÓW, POWIATÓW I WYBRANYCH SEKCJI (cd.)**

Stan w dniu 31 XII

*GROSS VALUE OF FIXED ASSETS IN ENTERPRISES<sup>a</sup> BY SUBREGIONS, POWIATS AND SELECTED SECTIONS (cont.)*

*As of 31 XII*

A. OGÓLEM (cd.)

*TOTAL (cont.)*

| WYSZCZEGÓLNIENIE<br><i>SPECIFICATION</i>                    | Ogółem<br><i>Total</i> | W tym <i>Of which</i>       |                                    |  |  |   |  |
|---|------------------------|-----------------------------|------------------------------------|--|--|---|--|
|   |                        | przemysł<br><i>industry</i> | budownictwo<br><i>construction</i> | handel i naprawy <sup>Δ</sup><br><i>trade and repair<sup>Δ</sup></i> | transport, gospodarka magazynowa i łączność<br><i>transport, storage and communication</i> | pośrednictwo finansowe<br><i>financial intermediation</i> | obsługa nieruchomości i firm <sup>Δ</sup><br><i>real estate, renting and business activities</i> |
| a – 2000<br>b – 2008  |                        |                             |                                    |  |  |   |  |
| w tys. zł <i>in thous. zł</i>                               |                        |                             |                                    |  |  |   |  |
| <b>Podregion Subregion</b>                                  |                        |                             |                                    |  |  |   |  |
| <b>Koniński (dok., cont.)</b>                               |                        |                             |                                    |  |  |   |  |
| Powiaty (dok.):<br><i>Powiats (cont.):</i>                  |                        |                             |                                    |  |  |   |  |
| turecki . . . . .   | a 2143756              | 1874354                     | 5888                               | 36254  | 36791  | 1189  | 138544   |
|   | b 2520042              | 2178865                     | 6598                               | 92987  | 30123  | 1883  | 94463  |
| wrzesiński . . . . .  | a 859214               | 607461                      | 4952                               | 41873  | 2035   | 4460  | 136389   |
|   | b 1657520              | 1337895                     | 32508                              | 109067   | 7063   | 9326  | 95501  |
| Miasto na prawach powiatu<br><i>City with powiat status</i> |                        |                             |                                    |  |  |   |  |
| Konin . . . . .   | a 4980700              | 4104447                     | 74373                              | 111615   | 75590  | 18658   | 416142   |
|   | b 5523149              | 4260949                     | 96062                              | 319027   | 74063  | 13064   | 347622   |
| <b>Podregion Subregion</b>                                  | <b>a 5570714</b>       | <b>3336874</b>              | <b>92812</b>                       | <b>393531</b>  | <b>116677</b>  | <b>28582</b>  | <b>663140</b>  |
| <b>Leszczyński</b>  | <b>b 10019787</b>      | <b>6160301</b>              | <b>279691</b>                      | <b>954535</b>  | <b>192825</b>  | <b>37860</b>  | <b>646704</b>  |
| Powiaty: <i>Powiats:</i>                                    |                        |                             |                                    |  |  |   |  |
| gostyński . . . . .   | a 852353               | 621209                      | 8306                               | 42096  | 5871   | 4413  | 73366  |
|   | b 1628047              | 1156010                     | 23276                              | 129494   | 39922  | 9805  | 70805  |
| grodziski . . . . .   | a 343023               | 163545                      | 3618                               | 18320  | 20589  | 3776  | 29900  |
|   | b 855034               | 561836                      | 36482                              | 56662  | 12109  | 9869  | 37462  |
| kościński . . . . .   | a 811413               | 498842                      | 11320                              | 39364  | 7171   | 4223  | 76682  |
|   | b 973366               | 490310                      | 19742                              | 70041  | 22908  | 4825  | 86106  |
| leszczyński . . . . .                                       | a 326654               | 132347                      | 11577                              | 54937  | 192  | 438   | 5081   |
|   | b 642877               | 306183                      | 35046                              | 136171   | 7236   | 864   | 1706   |
| międzychodzki . . . . .                                     | a 494738               | 375213                      | 5896                               | 14106  | 1020   | 1069  | 38995  |
|   | b 736550               | 520129                      | 14128                              | 78144  | 12234  | 5403  | 29974  |
| nowotomyski . . . . .                                       | a 837755               | 491164                      | 9330                               | 74114  | 32943  | 1316  | 135659   |
|   | b 1335289              | 860501                      | 39765                              | 216027   | 54124  | 1820  | 94757  |
| rawicki . . . . .   | a 489509               | 275809                      | 7116                               | 30157  | 5864   | 882   | 99584  |
|   | b 1322969              | 652507                      | 41684                              | 63697  | 10456  | 1213  | 99375  |
| wolsztyński . . . . .                                       | a 480494               | 287974                      | 14444                              | 40778  | 11532  | 2340  | 49522  |
|   | b 930566               | 634570                      | 7608                               | 81729  | 20476  | 4061  | 65319  |
| Miasto na prawach powiatu<br><i>City with powiat status</i> |                        |                             |                                    |  |  |   |  |
| Leszno . . . . .  | a 934774               | 490772                      | 21204                              | 79659  | 31496  | 10125   | 154351   |
|   | b 1595089              | 978255                      | 61960                              | 122570   | 13360  | –   | 161200   |

<sup>a</sup> Dane dotyczą podmiotów gospodarczych o liczbie pracujących powyżej 9; podziału środków trwałych według sekcji PKD dokonano zgodnie z siedzibą jednostki lokalnej rodzaju działalności.

<sup>a</sup> *Data concern economic entities employing more than 9 persons; the division of fixed assets by sections PKD was made according to the seat of the local kind of activity unit.*

TABL. 5 (18). **WARTOŚĆ BRUTTO ŚRODKÓW TRWAŁYCH W PRZEDSIĘBIORSTWACH<sup>a</sup> WEDŁUG PODREGIONÓW, POWIATÓW I WYBRANYCH SEKCJI (cd.)**

Stan w dniu 31 XII

GROSS VALUE OF FIXED ASSETS IN ENTERPRISES<sup>a</sup> BY SUBREGIONS, POWIATS AND SELECTED SECTIONS (cont.)

As of 31 XII

A. OGÓLEM (dok.)

TOTAL (cont.)

| WYSZCZEGÓLNIENIE<br>SPECIFICATION<br>a – 2000<br>b – 2008 | Ogółem<br>Total | W tym Of which       |                             |  |   |  |   |                |
|---|-----------------|----------------------|-----------------------------|--|---|--|---|----------------|
|   |                 | przemysł<br>industry | budownictwo<br>construction | handel i naprawy <sup>Δ</sup><br>trade and repair <sup>Δ</sup> | transport, gospodarka magazynowa i łączność<br>transport, storage and communication | pośrednictwo finansowe<br>financial intermediation | obsługa nieruchomości i firm <sup>Δ</sup><br>real estate, renting and business activities |                |
| w tys. zł in thous. zł                                    |                 |                      |                             |  |   |  |   |                |
| <b>Podregion Subregion</b>                                | <b>a</b>        | <b>4666437</b>       | <b>2759862</b>              | <b>66877</b>   | <b>183651</b>   | <b>154839</b>                                      | <b>17695</b>  | <b>829085</b>  |
| <b>Piłski</b>   | <b>b</b>        | <b>8447678</b>       | <b>4397121</b>              | <b>148853</b>  | <b>1729021</b>  | <b>248931</b>                                      | <b>37977</b>  | <b>877066</b>  |
| Powiaty: Powiats:   |                 |                      |                             |  |   |  |   |                |
| chodzieski . . . . .                                      | a               | 510441               | 367230                      | 11234  | 9364  | 5583   | 3097  | 36632          |
|   | b               | 827111               | 607190                      | 33677  | 29413   | 5403   | 4404  | 44418          |
| czarnkowsko-trzcianecki                                   | a               | 646028               | 347425                      | 4789   | 20599   | 23663  | 2688  | 125173         |
|   | b               | 1412846              | 1080976                     | 24025  | 20722   | 6858   | 6177  | 121385         |
| piłski . . . . .  | a               | 2642325              | 1666822                     | 40652  | 87151   | 39605  | 5324  | 506834         |
|   | b               | 4862280              | 2076542                     | 78953  | 1502566   | 66821  | 12586   | 588193         |
| wągrowiecki . . . . .                                     | a               | 401253               | 143856                      | 4544   | 33241   | 78296  | 2739  | 83100          |
|   | b               | 651736               | 277238                      | 2088   | 64452   | 152874   | 3783  | 73347          |
| złotowski . . . . .                                       | a               | 466390               | 234530                      | 5658   | 33296   | 7691   | 3847  | 77346          |
|   | b               | 693705               | 355175                      | 10110  | 111868  | 16975  | 11027   | 49723          |
| <b>Podregion Subregion</b>                                | <b>a</b>        | <b>7606110</b>       | <b>4209696</b>              | <b>162908</b>  | <b>769421</b>   | <b>463086</b>                                      | <b>39368</b>  | <b>1140984</b> |
| <b>Poznański</b>  | <b>b</b>        | <b>19445627</b>      | <b>9434647</b>              | <b>687529</b>  | <b>4234443</b>  | <b>1372556</b>                                     | <b>40785</b>  | <b>1577543</b> |
| Powiaty: Powiats:   |                 |                      |                             |  |   |  |   |                |
| obornicki . . . . .                                       | a               | 545140               | 223263                      | 20330  | 29770   | 3700   | 1292  | 129319         |
|   | b               | 863606               | 400000                      | 89572  | 52365   | 7145   | 4317  | 97749          |
| poznański . . . . .                                       | a               | 4668962              | 2353358                     | 80197  | 609422  | 442121   | 25240   | 743137         |
|   | b               | 14052155             | 5779585                     | 537599   | 3969084   | 1296150  | 16033   | 1197401        |
| szamotulski . . . . .                                     | a               | 1434550              | 1193982                     | 11165  | 36219   | 2687   | 7410  | 60287          |
|   | b               | 2305370              | 1934023                     | 13092  | 80260   | 19745  | 11381   | 45897          |
| średzki . . . . .   | a               | 437790               | 232518                      | 28458  | 36352   | 566  | 3519  | 72941          |
|   | b               | 1189341              | 827599                      | 18068  | 80901   | 7828   | 3077  | 86524          |
| śremski . . . . .   | a               | 519668               | 206575                      | 22758  | 57658   | 14013  | 1907  | 135300         |
|   | b               | 1035155              | 493440                      | 29198  | 51833   | 41688  | 5977  | 149972         |
| <b>Miasto City Poznań . . . .</b>                         | <b>a</b>        | <b>29401553</b>      | <b>8596625</b>              | <b>524010</b>  | <b>3154091</b>  | <b>7977065</b>                                     | <b>2835216</b>  | <b>5008558</b> |
|   | <b>b</b>        | <b>42686568</b>      | <b>16987517</b>             | <b>4199463</b>   | <b>5836057</b>  | <b>4158328</b>                                     | <b>1040035</b>  | <b>7054234</b> |

<sup>a</sup> Dane dotyczą podmiotów gospodarczych o liczbie pracujących powyżej 9; podziału środków trwałych według sekcji PKD dokonano zgodnie z siedzibą jednostki lokalnej rodzaju działalności.

<sup>a</sup> Data concern economic entities employing more than 9 persons; the division of fixed assets by sections PKD was made according to the seat of the local kind of activity unit.

TABL. 5 (18). **WARTOŚĆ BRUTTO ŚRODKÓW TRWAŁYCH W PRZEDSIĘBIORSTWACH<sup>a</sup> WEDŁUG PODREGIONÓW, POWIATÓW I WYBRANYCH SEKCJI (ed.)**

Stan w dniu 31 XII

GROSS VALUE OF FIXED ASSETS IN ENTERPRISES<sup>a</sup> BY SUBREGIONS, POWIATS AND SELECTED SECTIONS (cont.)

As of 31 XII

B. W tym SEKTOR PRYWATNY

Of which PRIVATE SECTOR

| WYSZCZEGÓLNIENIE<br>SPECIFICATION<br>a – 2000<br>b – 2008 | Ogółem<br>Total   | W tym Of which       |                                       |   |  |  |   |
|---|-------------------|----------------------|---------------------------------------|---|--|--|---|
|   |                   | przemysł<br>industry | budow-<br>nictwo<br>constru-<br>ction | handel<br>i naprawy <sup>Δ</sup><br>trade<br>and<br>repair <sup>Δ</sup> | transport,<br>gospodarka<br>magazy-<br>nowa<br>i łączność<br>transport,<br>storage and<br>communi-<br>cation | pośred-<br>nictwo<br>finansowe<br>financial<br>interme-<br>diation | obsługa<br>nierucho-<br>mości<br>i firm <sup>Δ</sup><br>real estate,<br>renting and<br>business<br>activities |
| w tys. zł in thous. zł                                    |                   |                      |                                       |   |  |  |   |
| <b>WOJEWÓDZTWO ...</b>                                    | <b>a 39097089</b> | <b>18058706</b>      | <b>930983</b>                         | <b>5250960</b>  | <b>1394848</b>   | <b>2976325</b>   | <b>8633235</b>  |
| <b>VOIVODSHIP</b>   | <b>b 80558702</b> | <b>41886985</b>      | <b>5736801</b>                        | <b>14420362</b>   | <b>4255359</b>   | <b>851386</b>  | <b>9292123</b>  |
| <b>Podregion Subregion</b>                                | <b>a 4621133</b>  | <b>2828458</b>       | <b>97479</b>                          | <b>401424</b>   | <b>77670</b>   | <b>35530</b>   | <b>929328</b>   |
| <b>Kaliski</b>  | <b>b 8499151</b>  | <b>5772973</b>       | <b>324097</b>                         | <b>856528</b>   | <b>203938</b>  | <b>37122</b>   | <b>834387</b>   |
| Powiaty: Powiats:   |                   |                      |                                       |   |  |  |   |
| jarociński .....  | a 435763          | 227420               | 5570                                  | 28404   | 9715   | 1579   | 115694  |
|   | b 686452          | 488580               | 16583                                 | 40680   | 11118  | 7104   | 74851   |
| kaliski .....   | a 268775          | 181982               | 4554                                  | 54012   | 3339   | 1464   | 7098  |
|   | b 531619          | 394937               | 36117                                 | 77182   | 639  | 4216   | 1566  |
| kepiński .....  | a 287353          | 191048               | 8693                                  | 19955   | 1602   | 2668   | 59397   |
|   | b 732477          | 554724               | 19891                                 | 79153   | 5919   | 7612   | 57832   |
| krotoszyński .....  | a 580875          | 419737               | 1366                                  | 30027   | 2259   | 825  | 87346   |
|   | b 1365856         | 1144130              | 17272                                 | 91793   | 5582   | 3815   | 59127   |
| ostrowski .....   | a 828322          | 537974               | 18765                                 | 93091   | 3535   | 5128   | 137685  |
|   | b 1514491         | 1038312              | 76960                                 | 195117  | 9771   | 3287   | 132451  |
| ostrzeszowski .....                                       | a 225662          | 128369               | 19234                                 | 19841   | 15910  | –  | 21907   |
|   | b 539605          | 338397               | 89836                                 | 42936   | 13814  | –  | 20655   |
| pleszewski .....  | a 268058          | 134086               | 4838                                  | 48774   | 4924   | 4383   | 41551   |
|   | b 655730          | 318267               | 3894                                  | 112909  | 7409   | 9668   | 47685   |
| Miasto na prawach powiatu<br>City with powiat status      |                   |                      |                                       |   |  |  |   |
| Kalisz .....  | a 1726325         | 1007842              | 34460                                 | 107319  | 36385  | 19483  | 458649  |
|   | b 2472921         | 1495626              | 63544                                 | 216758  | 149686   | 1420   | 440220  |
| <b>Podregion Subregion</b>                                | <b>a 4708314</b>  | <b>2540313</b>       | <b>112142</b>                         | <b>526232</b>   | <b>73877</b>   | <b>43550</b>   | <b>1219903</b>  |
| <b>Koniński</b>   | <b>b 8330505</b>  | <b>5770371</b>       | <b>234122</b>                         | <b>923022</b>   | <b>109714</b>  | <b>56960</b>   | <b>1006984</b>  |
| Powiaty: Powiats:   |                   |                      |                                       |   |  |  |   |
| gnieźnieński .....  | a 968076          | 420366               | 12234                                 | 138784  | 3329   | 14377  | 286130  |
|   | b 1889426         | 1351994              | 42224                                 | 122948  | 7730   | 12404  | 247108  |
| kolski .....  | a 795081          | 422193               | 12145                                 | 141585  | 5814   | 838  | 200664  |
|   | b 1376786         | 1056480              | 18656                                 | 81757   | 4216   | 555  | 190571  |
| koniński .....  | a 191258          | 111239               | 14330                                 | 29159   | 4816   | 1838   | 14949   |
|   | b 599879          | 326140               | 30342                                 | 189363  | 24929  | 4324   | 2761  |
| śłupecki .....  | a 291916          | 173245               | 2577                                  | 30014   | 18402  | 7519   | 42941   |
|   | b 462929          | 306946               | 37270                                 | 41662   | 5949   | 15404  | 41751   |

<sup>a</sup> Dane dotyczą podmiotów gospodarczych o liczbie pracujących powyżej 9; podziału środków trwałych według sekcji PKD dokonano zgodnie z siedzibą jednostki lokalnej rodzaju działalności.

<sup>a</sup> Data concern economic entities employing more than 9 persons; the division of fixed assets by sections PKD was made according to the seat of the local kind of activity unit.

TABL. 5 (18). **WARTOŚĆ BRUTTO ŚRODKÓW TRWAŁYCH W PRZEDSIĘBIORSTWACH<sup>a</sup> WEDŁUG PODREGIONÓW, POWIATÓW I WYBRANYCH SEKCJI (cd.)**

Stan w dniu 31 XII

GROSS VALUE OF FIXED ASSETS IN ENTERPRISES<sup>a</sup> BY SUBREGIONS, POWIATS AND SELECTED SECTIONS (cont.)

As of 31 XII

B. W tym SEKTOR PRYWATNY (cd.)

Of which PRIVATE SECTOR (cont.)

| WYSZCZEGÓLNIENIE<br>SPECIFICATION<br><br>a – 2000<br>b – 2008 | Ogółem<br>Total  | W tym Of which       |                                       |   |  |  |   |
|---|------------------|----------------------|---------------------------------------|---|--|--|---|
|   |                  | przemysł<br>industry | budow-<br>nictwo<br>constru-<br>ction | handel<br>i naprawy <sup>Δ</sup><br>trade<br>and<br>repair <sup>Δ</sup> | transport,<br>gospodarka<br>magazy-<br>nowa<br>i łączność<br>transport,<br>storage and<br>communi-<br>cation | pośred-<br>nictwo<br>finansowe<br>financial<br>interme-<br>diation | obsługa<br>nierucho-<br>mości<br>i firm <sup>Δ</sup><br>real estate,<br>renting and<br>business<br>activities |
| w tys. zł in thous. zł  |                  |                      |                                       |   |  |  |   |
| <b>Podregion Subregion</b>                                    |                  |                      |                                       |   |  |  |   |
| <b>Koniński (dok., cont.)</b>                                 |                  |                      |                                       |   |  |  |   |
| Powiaty (dok.):<br>Powiats (cont.):                           |                  |                      |                                       |   |  |  |   |
| turecki . . . . . a   | 434119           | 235749               | 4990                                  | 36186   | 18312  | 1189   | 132994  |
| b   | 641888           | 424185               | 4768                                  | 75611   | 30123  | 1883   | 94177   |
| wrzesiński . . . . . a  | 476096           | 246738               | 4952                                  | 41854   | 563  | 4460   | 136389  |
| b   | 1130988          | 850682               | 32508                                 | 108427  | 4088   | 9326   | 95501   |
| Miasto na prawach powiatu<br>City with powiat status          |                  |                      |                                       |   |  |  |   |
| Konin . . . . . a   | 1551768          | 930782               | 60915                                 | 108650  | 22641  | 13329  | 405836  |
| b   | 2228609          | 1453944              | 68354                                 | 303254  | 32679  | 13064  | 335115  |
| <b>Podregion Subregion</b>                                    | <b>a 3867506</b> | <b>2302207</b>       | <b>80764</b>                          | <b>361558</b>   | <b>61593</b>   | <b>21524</b>   | <b>646744</b>   |
| <b>Leszczyński</b>  | <b>b 8128893</b> | <b>5173369</b>       | <b>260611</b>                         | <b>952313</b>   | <b>185350</b>  | <b>37860</b>   | <b>643395</b>   |
| Powiaty: Powiats:   |                  |                      |                                       |   |  |  |   |
| gostyński . . . . . a   | 740529           | 567431               | 5412                                  | 38312   | 2767   | 3212   | 73366   |
| b   | 1475129          | 1141140              | 23276                                 | 129494  | 39922  | 9805   | 70805   |
| grodziski . . . . . a   | 317045           | 155493               | 3618                                  | 18320   | 20589  | 3776   | 29900   |
| b   | 791990           | 553901               | 36482                                 | 56662   | 12109  | 9869   | 37462   |
| kościański . . . . . a  | 543063           | 323270               | 8973                                  | 39344   | 3452   | 4223   | 68133   |
| b   | 670828           | 324832               | 19742                                 | 69994   | 22908  | 4825   | 86106   |
| leszczyński . . . . . a                                       | 200702           | 132347               | 9427                                  | 28696   | 192  | 438  | 5081  |
| b   | 519955           | 305562               | 22226                                 | 136123  | 7236   | 864  | 1706  |
| międzychodzki . . . . . a                                     | 357348           | 268500               | 5568                                  | 14106   | 1020   | 1069   | 38041   |
| b   | 525357           | 362099               | 14128                                 | 78104   | 12234  | 5403   | 29974   |
| nowotomyski . . . . . a                                       | 490156           | 216194               | 9330                                  | 73824   | 13239  | 1316   | 130765  |
| b   | 1037401          | 606177               | 34150                                 | 215975  | 51119  | 1820   | 91448   |
| rawicki . . . . . a   | 407627           | 240387               | 7116                                  | 30150   | 4227   | 882  | 99584   |
| b   | 1225483          | 631550               | 41684                                 | 63697   | 10456  | 1213   | 99375   |
| wolsztyński . . . . . a                                       | 320426           | 180889               | 10117                                 | 40778   | 3539   | 2340   | 49522   |
| b   | 715944           | 480327               | 7608                                  | 81669   | 16006  | 4061   | 65319   |
| Miasto na prawach powiatu<br>City with powiat status          |                  |                      |                                       |   |  |  |   |
| Leszno . . . . . a  | 490610           | 217696               | 21204                                 | 78027   | 12569  | 4267   | 152352  |
| b   | 1166806          | 767781               | 61315                                 | 120595  | 13360  | –  | 161200  |

a Dane dotyczą podmiotów gospodarczych o liczbie pracujących powyżej 9; podziału środków trwałych według sekcji PKD dokonano zgodnie z siedzibą jednostki lokalnej rodzaju działalności.

a Data concern economic entities employing more than 9 persons; the division of fixed assets by sections PKD was made according to the seat of the local kind of activity unit.

TABL. 5 (18). **WARTOŚĆ BRUTTO ŚRODKÓW TRWAŁYCH W PRZEDSIĘBIORSTWACH<sup>a</sup> WEDŁUG PODREGIONÓW, POWIATÓW I WYBRANYCH SEKCJI (dok.)**

Stan w dniu 31 XII

GROSS VALUE OF FIXED ASSETS IN ENTERPRISES<sup>a</sup> BY SUBREGIONS, POWIATS AND SELECTED SECTIONS (cont.)

As of 31 XII

B. W tym SEKTOR PRYWATNY (dok.)

Of which PRIVATE SECTOR (cont.)

| WYSZCZEGÓLNIENIE<br>SPECIFICATION |                  | Ogółem<br>Total        | W tym Of which       |                                       |   |  |  | obsługa<br>nierucho-<br>mości<br>i firm <sup>Δ</sup><br>real estate,<br>renting and<br>business<br>activities |                |
|-----------------------------------|------------------|------------------------|----------------------|---------------------------------------|---|--|--|---|----------------|
|                                   |                  |                        | przemysł<br>industry | budow-<br>nictwo<br>constru-<br>ction | handel<br>i naprawy <sup>Δ</sup><br>trade<br>and<br>repair <sup>Δ</sup> | transport,<br>gospodarka<br>magazy-<br>nowa<br>i łączność<br>transport,<br>storage and<br>communi-<br>cation | pośred-<br>nictwo<br>finansowe<br>financial<br>interme-<br>diation |   |                |
|                                   |                  | w tys. zł in thous. zł |                      |                                       |   |  |  |   |                |
| <b>Podregion</b>                  | <b>Subregion</b> | <b>a</b>               | <b>3211753</b>       | <b>2042853</b>                        | <b>64161</b>  | <b>161514</b>  | <b>27264</b>   | <b>17695</b>  | <b>657108</b>  |
| <b>Piłski</b>                     |                  | <b>b</b>               | <b>6743883</b>       | <b>3704912</b>                        | <b>141688</b>   | <b>1725914</b>   | <b>228991</b>  | <b>33704</b>  | <b>521100</b>  |
| Powiaty: Powiats:                 |                  |                        |                      |                                       |   |  |  |   |                |
| chodzieski . . . . .              |                  | a                      | 301276               | 190307                                | 11234   | 7582   | 2434   | 3097  | 36632          |
|                                   |                  | b                      | 531625               | 374271                                | 33677   | 26952  | 4190   | 4404  | 36068          |
| czarnkowsko-trzcianecki           |                  | a                      | 468325               | 300810                                | 4789  | 18890  | 3999   | 2688  | 120574         |
|                                   |                  | b                      | 1183853              | 991154                                | 22683   | 20722  | 6858   | 6177  | 107877         |
| piłski . . . . .                  |                  | a                      | 1898190              | 1328384                               | 39569   | 83325  | 17144  | 5324  | 341932         |
|                                   |                  | b                      | 3898099              | 1806244                               | 73130   | 1501920  | 50068  | 8313  | 263706         |
| wągrowiecki . . . . .             |                  | a                      | 228599               | 80646                                 | 2912  | 18994  | 1266   | 2739  | 80623          |
|                                   |                  | b                      | 560994               | 226321                                | 2088  | 64452  | 150900   | 3783  | 63726          |
| złotowski . . . . .               |                  | a                      | 315363               | 142706                                | 5658  | 32723  | 2422   | 3847  | 77346          |
|                                   |                  | b                      | 569312               | 306922                                | 10110   | 111868   | 16975  | 11027   | 49723          |
| <b>Podregion</b>                  | <b>Subregion</b> | <b>a</b>               | <b>6059726</b>       | <b>3583909</b>                        | <b>137328</b>   | <b>737682</b>  | <b>218675</b>  | <b>34384</b>  | <b>949069</b>  |
| <b>Poznański</b>                  |                  | <b>b</b>               | <b>16975998</b>      | <b>8689567</b>                        | <b>687529</b>   | <b>4230961</b>   | <b>1035711</b>   | <b>40785</b>  | <b>1540798</b> |
| Powiaty: Powiats:                 |                  |                        |                      |                                       |   |  |  |   |                |
| obornicki . . . . .               |                  | a                      | 431596               | 174338                                | 20330   | 28000  | 3700   | 1292  | 114182         |
|                                   |                  | b                      | 711867               | 354350                                | 89572   | 52365  | 7145   | 4317  | 97749          |
| poznański . . . . .               |                  | a                      | 3742060              | 2140542                               | 80197   | 581418   | 204265   | 25240   | 566359         |
|                                   |                  | b                      | 12450027             | 5465591                               | 537599  | 3965644  | 969818   | 16033   | 1188187        |
| szamotulski . . . . .             |                  | a                      | 1101404              | 906104                                | 9861  | 36175  | 2380   | 4448  | 60287          |
|                                   |                  | b                      | 1877595              | 1590397                               | 13092   | 80218  | 19231  | 11381   | 45897          |
| średzki . . . . .                 |                  | a                      | 389980               | 217777                                | 20471   | 36352  | 566  | 1498  | 72941          |
|                                   |                  | b                      | 1110004              | 802561                                | 18068   | 80901  | 7828   | 3077  | 86307          |
| śremski . . . . .                 |                  | a                      | 394687               | 145148                                | 6468  | 55737  | 7764   | 1907  | 135300         |
|                                   |                  | b                      | 826505               | 476668                                | 29198   | 51833  | 31689  | 5977  | 122658         |
| <b>Miasto City Poznań . . . .</b> |                  | <b>a</b>               | <b>16628657</b>      | <b>4760967</b>                        | <b>439109</b>   | <b>3062551</b>   | <b>935769</b>  | <b>2823643</b>  | <b>4231084</b> |
|                                   |                  | <b>b</b>               | <b>31880272</b>      | <b>12775793</b>                       | <b>4088754</b>  | <b>5731624</b>   | <b>2491655</b>   | <b>644955</b>   | <b>4745459</b> |

<sup>a</sup> Dane dotyczą podmiotów gospodarczych o liczbie pracujących powyżej 9; podziału środków trwałych według sekcji PKD dokonano zgodnie z siedzibą jednostki lokalnej rodzaju działalności.

<sup>a</sup> Data concern economic entities employing more than 9 persons; the division of fixed assets by sections PKD was made according to the seat of the local kind of activity unit.

TABLE 6 (19). **WARTOŚĆ BRUTTO ŚRODKÓW TRWAŁYCH W PAŃSTWOWYCH I SAMORZĄDOWYCH JEDNOSTKACH I ZAKŁADACH BUDŻETOWYCH WEDŁUG GRUP ŚRODKÓW TRWAŁYCH, WYBRANYCH SEKCJI I DZIAŁÓW (bieżące ceny ewidencyjne)**

Stan w dniu 31 XII

GROSS VALUE OF FIXED ASSETS IN BUDGETARY STATE AND LOCAL SELF-GOVERNMENT UNITS AND ENTITIES BY GROUPS OF FIXED ASSETS, SELECTED SECTIONS AND DIVISIONS (current book-keeping prices)  
As of 31 XII

| SEKCJE<br>DZIAŁY<br>a – 2000<br>b – 2005<br>c – 2007<br>d – 2008                          | Ogółem<br><i>Total</i> | W tym <i>Of which</i>   |  |  | SECTIONS<br>DIVISIONS  |
|---|------------------------|---|--|--|--|
|   |                        | budynki<br>i budowle<br><i>buildings<br/>and<br/>structures</i> | maszyny,<br>urządzenia<br>techniczne<br>i narzędzia<br><i>machinery,<br/>technical<br/>equipment<br/>and tools</i> | środki<br>transportu<br><i>transport<br/>equipment</i> |  |
|   |                        | w tys. zł <i>in thous. zł</i>                                   |  |  |  |
| <b>OGÓŁEM .....</b>   | <b>a 10118935</b>      | <b>8569355</b>  | <b>1210872</b>   | <b>318231</b>  | <b>GRAND TOTAL</b>   |
|   | <b>b 19145853</b>      | <b>16060785</b>   | <b>2244874</b>   | <b>809215</b>  |  |
|   | <b>c 23423226</b>      | <b>19803951</b>   | <b>2646996</b>   | <b>934135</b>  |  |
|   | <b>d 25961625</b>      | <b>21976929</b>   | <b>2873150</b>   | <b>1068737</b>   |  |
| własność państwowa ...  | a 3096769              | 2247078   | 690431   | 154349   | <i>state ownership</i>   |
|   | b 5947191              | 4115841   | 1254369  | 569057   |  |
|   | c 6472999              | 4408013   | 1477342  | 572575   |  |
|   | d 7014217              | 4758304   | 1575187  | 664634   |  |
| własność jednostek<br>samorządu<br>terytorialnego   | a 7022166              | 6322277   | 520441   | 163883   | <i>local self-government<br/>entities ownership</i>  |
|   | b 13198662             | 11944944  | 990505   | 240158   |  |
|   | c 16950227             | 15395938  | 1169654  | 361560   |  |
|   | d 18947408             | 17218625  | 1297963  | 404103   |  |
| w tym:  |                        |   |  |  | <i>of which:</i>   |
| Wytwarzanie i zaopatrywa-<br>nie w energię elektryczną,<br>gaz, wodę                      | a 720627               | 669926  | 34271  | 12672  | <i>Electricity, gas and water supply</i>   |
|   | b 1194951              | 1109919   | 71152  | 9346   |  |
|   | c 1403947              | 1291110   | 96366  | 12126  |  |
|   | d 1291437              | 1177452   | 97654  | 14254  |  |
| w tym pobór, uzdatnianie<br>i rozprowadzanie wody   | a 703268               | 659724  | 27293  | 12492  | <i>of which collection, purification<br/>and distribution of water</i>                                   |
|   | b 1130061              | 1049943   | 66552  | 9032   |  |
|   | c 1292240              | 1209567   | 66638  | 11690  |  |
|   | d 1173369              | 1090462   | 67109  | 13721  |  |
| Budownictwo .....   | a 875070               | 821339  | 34709  | 19022  | <i>Construction</i>  |
|   | b 1458944              | 1426628   | 27937  | 4298   |  |
|   | c 2552620              | 2518465   | 28449  | 5706   |  |
|   | d 2449694              | 2414114   | 29383  | 6197   |  |
| Transport, gospodarka<br>magazynowa i łączność  | a 466483               | 403739  | 13287  | 49458  | <i>Transport, storage<br/>and communication</i>  |
|   | b 1854977              | 1788343   | 10813  | 55751  |  |
|   | c 2910600              | 2828135   | 14331  | 68064  |  |
|   | d 3571975              | 3475212   | 18217  | 78480  |  |
| w tym działalność wspo-<br>magająca transport; dzia-<br>łalność związana z turysty-<br>ką | a 299446               | 287460  | 6929   | 5057   | <i>of which supporting<br/>and auxiliary transport<br/>activities; activities<br/>of travel agencies</i> |
|   | b 1722977              | 1690684   | 8360   | 23933  |  |
|   | c 2694791              | 2655592   | 10746  | 28453  |  |
|   | d 3486067              | 3453382   | 14713  | 17972  |  |

TABL. 6 (19). WARTOŚĆ BRUTTO ŚRODKÓW TRWAŁYCH W PAŃSTWOWYCH I SAMORZĄDOWYCH JEDNOSTKACH I ZAKŁADACH BUDŻETOWYCH WEDŁUG GRUP ŚRODKÓW TRWAŁYCH, WYBRANYCH SEKCJI I DZIAŁÓW (dok.)  
Stan w dniu 31 XII

GROSS VALUE OF FIXED ASSETS IN BUDGETARY STATE AND LOCAL SELF-GOVERNMENT UNITS AND ENTITIES BY GROUPS OF FIXED ASSETS, SELECTED SECTIONS AND DIVISIONS (cont.)  
As of 31 XII

| SEKCJE<br>DZIAŁY  | Ogółem<br><i>Total</i> | W tym <i>Of which</i>   |  |  | SECTIONS<br>DIVISIONS |  |
|---|------------------------|---|--|--|-----------------------|--|
|   |                        | budynki<br>i budowle<br><i>buildings<br/>and<br/>structures</i> | maszyny,<br>urządzenia<br>techniczne<br>i narzędzia<br><i>machinery,<br/>technical<br/>equipment<br/>and tools</i> | środki<br>transportu<br><i>transport<br/>equipment</i> |                       |  |
|   |                        | w tys. zł <i>in thous. zł</i>                                   |  |  |                       |  |
| Obsługa nieruchomości i firm <sup>Δ</sup>   | a                      | 1502867   | 1343794  | 110130   | 42585                 | <i>Real estate, renting<br/>and business activities</i>                                    |
|   | b                      | 1791222   | 1639401  | 114238   | 32558                 |  |
|   | c                      | 2103253   | 1952461  | 111861   | 34831                 |  |
|   | d                      | 2230718   | 2052096  | 133479   | 40408                 |  |
| w tym obsługa<br>nieruchomości  | a                      | 1115324   | 1047896  | 44325  | 20168                 | <i>of which</i>  |
|   | b                      | 1499257   | 1439703  | 46628  | 9585                  | <i>real estate</i>   |
|   | c                      | 1792832   | 1738684  | 41985  | 9733                  |  |
|   | d                      | 1716609   | 1673538  | 31993  | 7846                  |  |
| Administracja publiczna i obro-<br>na narodowa; obowiązkowe<br>ubezpieczenia społeczne<br>i zdrowotne <sup>Δ</sup>      | a                      | 1902576   | 1445251  | 349124   | 105273                | <i>Public administration<br/>and defence; compulsory<br/>social security</i>               |
|   | b                      | 4585380   | 3495501  | 790482   | 296481                |  |
|   | c                      | 4699920   | 3411779  | 867282   | 416547                |  |
|   | d                      | 5842158   | 4390856  | 981186   | 465993                |  |
| Edukacja . . . . .  | a                      | 2687769   | 2177886  | 462523   | 46869                 | <i>Education</i>   |
|   | b                      | 5319813   | 4003536  | 950368   | 363185                |  |
|   | c                      | 5989157   | 4477491  | 1166840  | 335392                |  |
|   | d                      | 6355868   | 4732244  | 1217205  | 394701                |  |
| Ochrona zdrowia i pomoc<br>społeczna  | a                      | 515749  | 420148   | 83443  | 12135                 | <i>Health and social work</i>  |
|   | b                      | 477639  | 371583   | 91132  | 14558                 |  |
|   | c                      | 551977  | 417550   | 115454   | 18577                 |  |
|   | d                      | 617381  | 472026   | 121831   | 23156                 |  |
| Działalność usługowa<br>komunalna, społeczna<br>i indywidualna, pozostała   | a                      | 1366471   | 1225668  | 111371   | 25838                 | <i>Other community, social<br/>and personal service<br/>activities</i>                     |
|   | b                      | 2342252   | 2145964  | 168024   | 24908                 |  |
|   | c                      | 3056923   | 2794825  | 225368   | 33557                 |  |
|   | d                      | 3419031   | 3128212  | 250148   | 35211                 |  |
| w tym:<br>odprowadzanie i oczyszczanie<br>ścieków, gospodarowanie<br>odpadami, pozostałe<br>usługi sanitarne i pokrewne | a                      | 879431  | 806243   | 53411  | 19472                 | <i>of which:<br/>sewage and refuse<br/>disposal, sanitation<br/>and similar activities</i> |
|   | b                      | 1657911   | 1532838  | 105784   | 18720                 |  |
|   | c                      | 2041628   | 1897995  | 120154   | 22994                 |  |
|   | d                      | 2189430   | 2028440  | 134372   | 24636                 |  |
| działalność związana<br>z kulturą, rekreacją<br>i sportem   | a                      | 485444  | 418286   | 57734  | 6135                  | <i>recreational, cultural<br/>and sporting activities</i>                                  |
|   | b                      | 677532  | 606903   | 61721  | 6121                  |  |
|   | c                      | 946190  | 859174   | 77227  | 7101                  |  |
|   | d                      | 1155904   | 1058922  | 86847  | 6657                  |  |



TABLE 7 (20). WARTOŚĆ NETTO ŚRODKÓW TRWAŁYCH W PAŃSTWOWYCH I SAMORZĄDOWYCH JEDNOSTKACH I ZAKŁADACH BUDŻETOWYCH WEDŁUG GRUP ŚRODKÓW TRWAŁYCH, WYBRANYCH SEKCJI I DZIAŁÓW (bieżące ceny ewidencyjne)

Stan w dniu 31 XII

NET VALUE OF FIXED ASSETS IN BUDGETARY STATE AND LOCAL SELF-GOVERNMENT UNITS AND ENTITIES BY GROUPS OF FIXED ASSETS, SELECTED SECTIONS AND DIVISIONS (current book-keeping prices)  
As of 31 XII

| SEKCJE<br>DZIAŁY<br>a – 2000<br>b – 2005<br>c – 2007<br>d – 2008                          | Ogółem<br><i>Total</i> | W tym <i>Of which</i>   |  |  | SECTIONS<br>DIVISIONS  |
|---|------------------------|---|--|--|--|
|   |                        | budynki<br>i budowle<br><i>buildings<br/>and<br/>structures</i> | maszyny,<br>urządzenia<br>techniczne<br>i narzędzia<br><i>machinery,<br/>technical<br/>equipment<br/>and tools</i> | środki<br>transportu<br><i>transport<br/>equipment</i> |  |
|   |                        | w tys. zł <i>in thous. zł</i>                                   |  |  |  |
| <b>OGÓŁEM .....</b>   | <b>a 6269170</b>       | <b>5676654</b>  | <b>477786</b>  | <b>112999</b>  | <b>GRAND TOTAL</b>   |
|   | <b>b 11500022</b>      | <b>10672186</b>   | <b>636495</b>  | <b>167710</b>  |  |
|   | <b>c 14310075</b>      | <b>13374223</b>   | <b>652908</b>  | <b>251778</b>  |  |
|   | <b>d 15796517</b>      | <b>14764546</b>   | <b>688603</b>  | <b>308393</b>  |  |
| własność państwowa ...  | a 1656185              | 1373626   | 233675   | 48536  | <i>state ownership</i>   |
|   | b 2726410              | 2344451   | 292154   | 84786  |  |
|   | c 3041982              | 2635628   | 310145   | 84855  |  |
|   | d 3348519              | 2889633   | 329219   | 117768   |  |
| własność jednostek<br>samorządu<br>terytorialnego   | a 4612984              | 4303028   | 244111   | 64463  | <i>local self-government<br/>entities ownership</i>  |
|   | b 8773612              | 8327735   | 344341   | 82924  |  |
|   | c 11268093             | 10738595  | 342763   | 166923   |  |
|   | d 12447998             | 11874913  | 359384   | 190625   |  |
| w tym:  |                        |   |  |  | <i>of which:</i>   |
| Wytwarzanie i zaopatrywa-<br>nie w energię elektryczną,<br>gaz, wodę                      | a 497993               | 474734  | 16542  | 6718   | <i>Electricity, gas and water supply</i>   |
|   | b 796579               | 754070  | 36467  | 2613   |  |
|   | c 878522               | 836409  | 34961  | 3958   |  |
|   | d 759586               | 723064  | 29845  | 5052   |  |
| w tym pobór, uzdatnianie<br>i rozprowadzanie wody   | a 488659               | 467998  | 13999  | 6663   | <i>of which collection, purification<br/>and distribution of water</i>                                   |
|   | b 762665               | 720877  | 35867  | 2492   |  |
|   | c 824788               | 789527  | 28313  | 3754   |  |
|   | d 702503               | 671701  | 24257  | 4920   |  |
| Budownictwo .....   | a 480943               | 456262  | 18832  | 5849   | <i>Construction</i>  |
|   | b 849482               | 844498  | 3942   | 982  |  |
|   | c 1549297              | 1546537   | 1318   | 1442   |  |
|   | d 1348704              | 1345496   | 1610   | 1598   |  |
| Transport, gospodarka<br>magazynowa i łączność  | a 358676               | 334675  | 5135   | 18867  | <i>Transport, storage<br/>and communication</i>  |
|   | b 1482110              | 1466877   | 3048   | 12115  |  |
|   | c 2312248              | 2289769   | 4807   | 17602  |  |
|   | d 2812454              | 2780549   | 7418   | 24421  |  |
| w tym działalność wspo-<br>magająca transport; dzia-<br>łalność związana z turysty-<br>ką | a 247437               | 242596  | 2986   | 1855   | <i>of which supporting<br/>and auxiliary transport<br/>activities; activities<br/>of travel agencies</i> |
|   | b 1396609              | 1389387   | 1958   | 5264   |  |
|   | c 2169959              | 2160536   | 3154   | 6269   |  |
|   | d 2780025              | 2766096   | 6067   | 7862   |  |

**TABL. 7 (20). WARTOŚĆ NETTO ŚRODKÓW TRWAŁYCH W PAŃSTWOWYCH I SAMORZĄDOWYCH JEDNOSTKACH I ZAKŁADACH BUDŻETOWYCH WEDŁUG GRUP ŚRODKÓW TRWAŁYCH, WYBRANYCH SEKCJI I DZIAŁÓW (dok.)**  
 Stan w dniu 31 XII  
*NET VALUE OF FIXED ASSETS IN BUDGETARY STATE AND LOCAL SELF-GOVERNMENT UNITS AND ENTITIES BY GROUPS OF FIXED ASSETS, SELECTED SECTIONS AND DIVISIONS (cont.)*  
*As of 31 XII*

| SEKCJE<br>DZIAŁY<br>a – 2000<br>b – 2005<br>c – 2007<br>d – 2008   | Ogółem<br><i>Total</i> | W tym <i>Of which</i>   |  |  | SECTIONS<br>DIVISIONS |  |
|--|------------------------|---|--|--|-----------------------|--|
|  |                        | budynki<br>i budowle<br><i>buildings<br/>and<br/>structures</i> | maszyny,<br>urządzenia<br>techniczne<br>i narzędzia<br><i>machinery,<br/>technical<br/>equipment<br/>and tools</i> | środki<br>transportu<br><i>transport<br/>equipment</i> |                       |  |
| w tys. zł <i>in thous. zł</i>  |                        |   |  |  |                       |  |
| Obsługa nieruchomości i firm <sup>Δ</sup>  | a                      | 803351  | 750995   | 40640  | 11716                 | <i>Real estate, renting<br/>and business activities</i>                      |
|  | b                      | 860031  | 820227   | 30313  | 6353                  |  |
|  | c                      | 1065511   | 1026282  | 28548  | 7943                  |  |
|  | d                      | 1149824   | 1103183  | 32006  | 11250                 |  |
| w tym obsługa<br>nieruchomości   | a                      | 577514  | 550330   | 21675  | 5508                  | <i>of which<br/>real estate</i>  |
|  | b                      | 701929  | 681225   | 15914  | 1997                  |  |
|  | c                      | 898367  | 880647   | 13563  | 1754                  |  |
|  | d                      | 860807  | 845627   | 10758  | 1238                  |  |
| Administracja publiczna i obro-<br>na narodowa; obowiązkowe<br>ubezpieczenia społeczne<br>i zdrowotne <sup>Δ</sup> | a                      | 1148897   | 961667   | 145831   | 41400                 | <i>Public administration<br/>and defence; compulsory<br/>social security</i> |
|  | b                      | 2389732   | 2022996  | 250542   | 114120                |  |
|  | c                      | 2262823   | 1856312  | 219310   | 184621                |  |
|  | d                      | 2976629   | 2514924  | 253775   | 206022                |  |
| Edukacja   | a                      | 1596516   | 1436449  | 149149   | 10569                 | <i>Education</i>   |
|  | b                      | 3071035   | 2846191  | 205958   | 16537                 |  |
|  | c                      | 3586488   | 3338865  | 225023   | 13592                 |  |
|  | d                      | 3799892   | 3530061  | 224925   | 33589                 |  |
| Ochrona zdrowia i pomoc<br>społeczna   | a                      | 343923  | 306083   | 32087  | 5753                  | <i>Health and social work</i>  |
|  | b                      | 284715  | 258414   | 21446  | 4491                  |  |
|  | c                      | 332637  | 290054   | 34798  | 7393                  |  |
|  | d                      | 376324  | 334449   | 31016  | 10495                 |  |
| Działalność usługowa<br>komunalna, społeczna<br>i indywidualna, pozostała  | a                      | 993310  | 915104   | 66180  | 10644                 | <i>Other community, social<br/>and personal service<br/>activities</i>       |
|  | b                      | 1702925   | 1613953  | 79035  | 7874                  |  |
|  | c                      | 2236139   | 2122194  | 98846  | 12298                 |  |
|  | d                      | 2468142   | 2350760  | 99725  | 12635                 |  |
| w tym:   |                        |   |  |  |                       | <i>of which:</i>   |
| odprowadzanie i oczyszczanie<br>ścieków, gospodarowanie<br>odpadami, pozostałe<br>usługi sanitarne i pokrewne      | a                      | 674172  | 628715   | 37139  | 8319                  | <i>sewage and refuse<br/>disposal, sanitation<br/>and similar activities</i> |
|  | b                      | 1219009   | 1157536  | 54725  | 6234                  |  |
|  | c                      | 1469962   | 1414782  | 47473  | 7340                  |  |
|  | d                      | 1525727   | 1467233  | 48923  | 7768                  |  |
| działalność związana<br>z kulturą, rekreacją<br>i sportem  | a                      | 318077  | 285439   | 28930  | 2326                  | <i>recreational, cultural<br/>and sporting activities</i>                    |
|  | b                      | 478090  | 450792   | 24167  | 1582                  |  |
|  | c                      | 703414  | 671589   | 27401  | 1990                  |  |
|  | d                      | 881953  | 846662   | 29897  | 2175                  |  |

TABLE 8 (21). **STOPIEŃ ZUŻYCIA ŚRODKÓW TRWAŁYCH W PAŃSTWOWYCH I SAMORZĄDOWYCH JEDNOSTKACH I ZAKŁADACH BUDŻETOWYCH WEDŁUG GRUP ŚRODKÓW TRWAŁYCH, WYBRANYCH SEKCJI I DZIAŁÓW**  
Stan w dniu 31 XII

*DEGREE OF CONSUMPTION OF FIXED ASSETS IN BUDGETARY STATE AND LOCAL SELF-GOVERNMENT UNITS AND ENTITIES BY GROUPS OF FIXED ASSETS, SELECTED SECTIONS AND DIVISIONS*  
*As of 31 XII*

| SEKCJE<br>DZIAŁY<br>a – 2000<br>b – 2005<br>c – 2007<br>d – 2008                          | Ogółem<br><i>Total</i> | W tym <i>Of which</i>   |  |  | SECTIONS<br>DIVISIONS  |
|---|------------------------|---|--|--|--|
|   |                        | budynki<br>i budowle<br><i>buildings<br/>and<br/>structures</i> | maszyny,<br>urządzenia<br>techniczne<br>i narzędzia<br><i>machinery,<br/>technical<br/>equipment<br/>and tools</i> | środki<br>transportu<br><i>transport<br/>equipment</i> |  |
|   |                        |   |  |  |  |
| <b>OGÓŁEM</b> .....   | <b>a 38,0</b>          | <b>33,9</b>   | <b>60,5</b>  | <b>64,5</b>  | <b>GRAND TOTAL</b>   |
|   | <b>b 39,9</b>          | <b>33,6</b>   | <b>71,6</b>  | <b>79,3</b>  |  |
|   | <b>c 38,9</b>          | <b>32,5</b>   | <b>75,3</b>  | <b>73,0</b>  |  |
|   | <b>d 39,2</b>          | <b>32,8</b>   | <b>76,0</b>  | <b>71,1</b>  |  |
| własność państwowa ...  |                        |   |  |  | <i>state ownership</i>   |
|   | a 46,5                 | 39,0  | 66,2   | 68,6   |  |
|   | b 54,2                 | 43,0  | 76,7   | 85,1   |  |
|   | c 53,0                 | 40,2  | 79,0   | 85,2   |  |
|   | d 52,3                 | 39,3  | 79,1   | 82,3   |  |
| własność jednostek<br>samorządu<br>terytorialnego   |                        |   |  |  | <i>local self-government<br/>entities ownership</i>  |
|   | a 34,3                 | 32,0  | 53,1   | 60,7   |  |
|   | b 33,5                 | 30,3  | 65,2   | 65,5   |  |
|   | c 33,5                 | 30,3  | 70,7   | 53,8   |  |
|   | d 34,3                 | 31,0  | 72,3   | 52,8   |  |
| w tym:  |                        |   |  |  | <i>of which:</i>   |
| Wytwarzanie i zaopatrywanie<br>w energię elektryczną,<br>gaz, wodę                        |                        |   |  |  | <i>Electricity, gas and water supply</i>   |
|   | a 30,9                 | 29,5  | 51,7   | 47,0   |  |
|   | b 33,3                 | 32,1  | 48,7   | 72,0   |  |
|   | c 37,4                 | 35,2  | 63,7   | 67,4   |  |
|   | d 41,2                 | 38,6  | 69,4   | 64,6   |  |
| w tym pobór, uzdatnianie<br>i rozprowadzanie wody   |                        |   |  |  | <i>of which collection, purification<br/>and distribution of water</i>                                   |
|   | a 30,5                 | 29,5  | 48,7   | 46,7   |  |
|   | b 32,5                 | 31,3  | 46,1   | 72,4   |  |
|   | c 36,2                 | 34,7  | 57,5   | 67,9   |  |
|   | d 40,1                 | 38,4  | 63,9   | 64,1   |  |
| Hotele i restauracje .....  |                        |   |  |  | <i>Hotels and restaurants</i>  |
|   | a 53,4                 | 51,5  | 62,6   | 80,6   |  |
|   | b 53,7                 | 47,5  | 77,7   | 95,7   |  |
|   | c 58,4                 | 52,0  | 82,5   | 92,8   |  |
|   | d 59,1                 | 51,5  | 83,9   | 93,2   |  |
| Budownictwo .....   |                        |   |  |  | <i>Construction</i>  |
|   | a 45,0                 | 44,4  | 45,7   | 69,3   |  |
|   | b 41,8                 | 40,8  | 85,9   | 77,2   |  |
|   | c 39,3                 | 38,6  | 95,4   | 74,7   |  |
|   | d 44,9                 | 44,3  | 94,5   | 74,2   |  |
| Transport, gospodarka<br>magazynowa i łączność  |                        |   |  |  | <i>Transport, storage<br/>and communication</i>  |
|   | a 23,1                 | 17,1  | 61,4   | 61,9   |  |
|   | b 20,1                 | 18,0  | 71,8   | 78,3   |  |
|   | c 20,6                 | 19,0  | 66,5   | 74,1   |  |
|   | d 21,3                 | 20,0  | 59,3   | 68,9   |  |
| w tym działalność wspo-<br>magająca transport; dzia-<br>łalność związana z turysty-<br>ką |                        |   |  |  | <i>of which supporting<br/>and auxiliary transport<br/>activities; activities<br/>of travel agencies</i> |
|   | a 17,4                 | 15,6  | 56,9   | 63,3   |  |
|   | b 18,9                 | 17,8  | 76,6   | 78,0   |  |
|   | c 19,5                 | 18,6  | 70,6   | 78,0   |  |
|   | d 20,3                 | 19,9  | 58,8   | 56,3   |  |

TABL. 8 (21). **STOPIEŃ ZUŻYCIA ŚRODKÓW TRWAŁYCH W PAŃSTWOWYCH I SAMORZĄDOWYCH JEDNOSTKACH I ZAKŁADACH BUDŻETOWYCH WEDŁUG GRUP ŚRODKÓW TRWAŁYCH, WYBRANYCH SEKCJI I DZIAŁÓW (dok.)**

Stan w dniu 31 XII

*DEGREE OF CONSUMPTION OF FIXED ASSETS IN BUDGETARY STATE AND LOCAL SELF-GOVERNMENT UNITS AND ENTITIES BY GROUPS OF FIXED ASSETS, SELECTED SECTIONS AND DIVISIONS (cont.)*

*As of 31 XII*

| SEKCJE<br>DZIAŁY<br>a – 2000<br>b – 2005<br>c – 2007<br>d – 2008  | Ogółem<br><i>Total</i> | W tym <i>Of which</i>                                |   |   | SECTIONS<br>DIVISIONS |  |
|---|------------------------|--|---|---|-----------------------|--|
|   |                        | budynki i budowle<br><i>buildings and structures</i> | maszyny, urządzenia techniczne i narzędzia<br><i>machinery, technical equipment and tools</i> | środki transportu<br><i>transport equipment</i> |                       |  |
|   |                        | w % <i>in %</i>                                      |   |   |                       |  |
| Obsługa nieruchomości i firm <sup>Δ</sup>   | a                      | 46,5   | 44,3  | 63,1  | 72,5                  | <i>Real estate, renting and business activities</i>                  |
|   | b                      | 52,0   | 50,0  | 73,5  | 80,5                  |  |
|   | c                      | 49,3   | 47,4  | 74,5  | 77,2                  |  |
|   | d                      | 48,5   | 46,2  | 76,0  | 72,2                  |  |
| w tym obsługa nieruchomości   | a                      | 48,2   | 47,6  | 51,1  | 72,7                  | <i>of which real estate</i>  |
|   | b                      | 53,2   | 52,7  | 65,9  | 79,2                  |  |
|   | c                      | 49,9   | 49,3  | 67,7  | 82,0                  |  |
|   | d                      | 49,9   | 49,5  | 66,4  | 84,2                  |  |
| Administracja publiczna i obrona narodowa; obowiązkowe ubezpieczenia społeczne i zdrowotne <sup>Δ</sup> | a                      | 39,6   | 33,5  | 58,2  | 60,7                  | <i>Public administration and defence; compulsory social security</i> |
|   | b                      | 47,9   | 42,1  | 68,3  | 61,5                  |  |
|   | c                      | 51,9   | 45,6  | 74,7  | 55,7                  |  |
|   | d                      | 49,0   | 42,7  | 74,1  | 55,8                  |  |
| Edukacja  | a                      | 40,6   | 34,0  | 67,8  | 77,4                  | <i>Education</i>   |
|   | b                      | 42,3   | 28,9  | 78,3  | 95,4                  |  |
|   | c                      | 40,1   | 25,4  | 80,7  | 95,9                  |  |
|   | d                      | 40,2   | 25,4  | 81,5  | 91,5                  |  |
| Ochrona zdrowia i pomoc społeczna   | a                      | 33,3   | 27,2  | 61,5  | 52,6                  | <i>Health and social work</i>  |
|   | b                      | 40,4   | 30,5  | 76,5  | 69,2                  |  |
|   | c                      | 39,7   | 30,5  | 69,9  | 60,2                  |  |
|   | d                      | 39,0   | 29,1  | 74,5  | 54,7                  |  |
| Działalność usługowa komunalna, społeczna i indywidualna, pozostała                                     | a                      | 27,3   | 25,5  | 40,6  | 58,8                  | <i>Other community, social and personal service activities</i>       |
|   | b                      | 27,3   | 24,8  | 53,0  | 68,4                  |  |
|   | c                      | 26,9   | 24,1  | 56,1  | 63,4                  |  |
|   | d                      | 27,8   | 24,9  | 60,1  | 64,1                  |  |
| w tym:  |                        |  |   |   |                       | <i>of which:</i>   |
| odprowadzanie i oczyszczanie ścieków, gospodarowanie odpadami, pozostałe usługi sanitarne i pokrewne    | a                      | 23,3   | 22,0  | 30,5  | 57,3                  | <i>sewage and refuse disposal, sanitation and similar activities</i> |
|   | b                      | 26,5   | 24,5  | 48,3  | 66,7                  |  |
|   | c                      | 28,0   | 25,5  | 60,5  | 68,1                  |  |
|   | d                      | 30,3   | 27,7  | 63,6  | 68,5                  |  |
| działalność związana z kulturą, rekreacją i sportem   | a                      | 34,5   | 32,1  | 49,9  | 62,1                  | <i>recreational, cultural and sporting activities</i>                |
|   | b                      | 29,4   | 25,7  | 60,8  | 74,2                  |  |
|   | c                      | 25,7   | 21,8  | 64,5  | 72,0                  |  |
|   | d                      | 23,7   | 20,0  | 65,6  | 67,3                  |  |

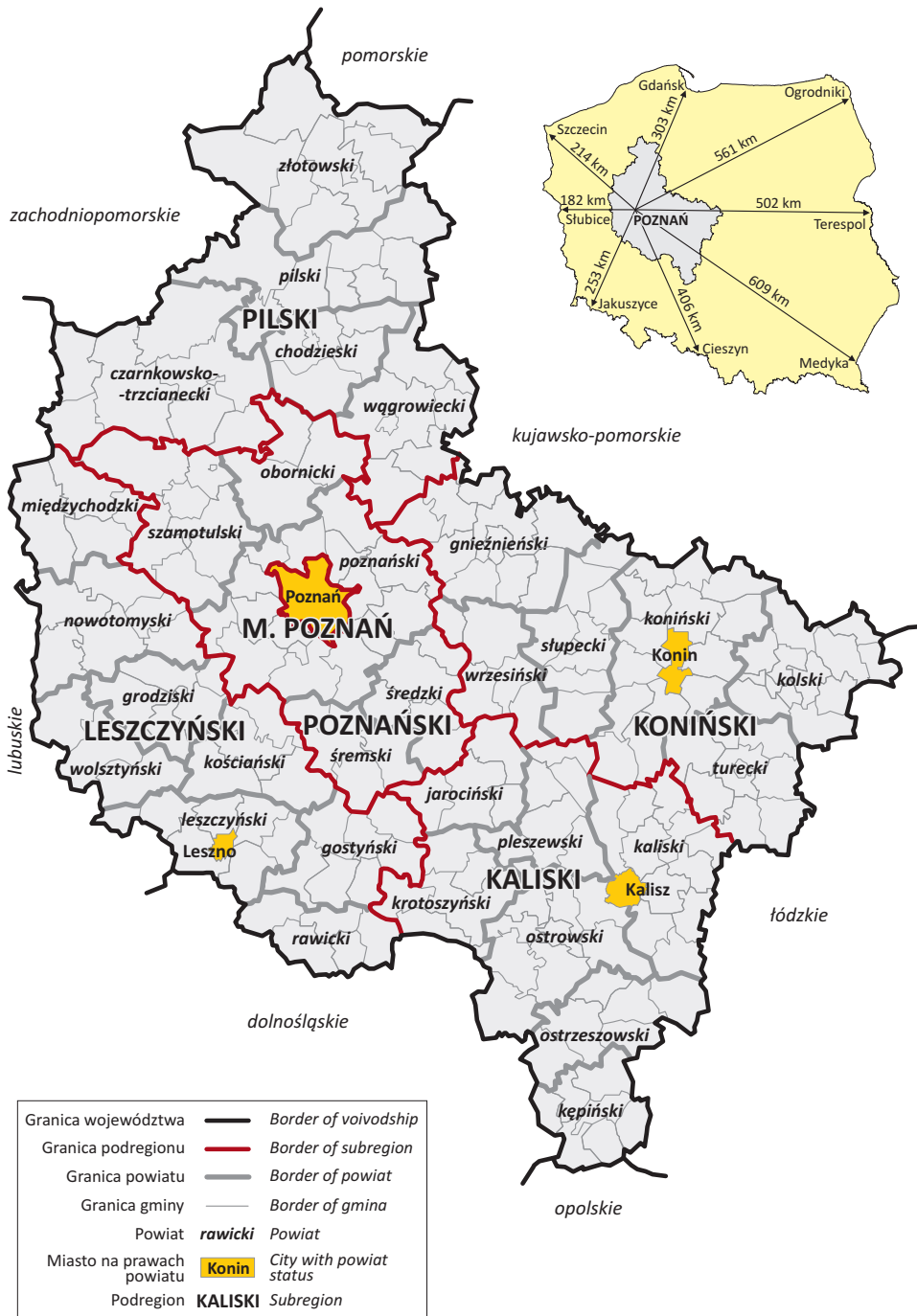
**ANEKS  
ANNEX**
**WYBRANE DANE O NAKŁADACH INWESTYCYJNYCH I WARTOŚCI BRUTTO ŚRODKÓW TRWAŁYCH W 2008 R. WEDŁUG PKD 2007**
*SELECTED DATA ON INVESTMENT OUTLAYS AND GROSS VALUE OF FIXED ASSETS IN 2008 BY PKD 2007*

| WYSZCZEGÓLNIENIE  | Nakłady inwestycyjne w przedsiębiorstwach <sup>ab</sup><br><i>Investment outlays in enterprises <sup>ab</sup></i> |                                  | Wartość brutto środków trwałych w przedsiębiorstwach <sup>ac</sup><br><i>Gross value of fixed assets in enterprises <sup>ac</sup></i> |                                  | SPECIFICATION   |
|---|---|----------------------------------|---|----------------------------------|---|
|   | w mln zł<br><i>in mln zł</i>  | w odsetkach<br><i>in percent</i> | w mln zł<br><i>in mln zł</i>  | w odsetkach<br><i>in percent</i> |   |
| <b>OGÓLEM. ....</b>   | <b>12463,2</b>  | <b>100,0</b>                     | <b>109116,7</b>   | <b>100,0</b>                     | <b>TOTAL</b>  |
| Rolnictwo, leśnictwo, łowiectwo i rybactwo .....  | 232,5   | 1,9                              | 3205,3  | 2,9                              | <i>Agriculture, forestry and fishing</i>                                    |
| Przemysł .....  | 6577,3  | 52,8                             | 59434,6   | 54,5                             | <i>Industry</i>   |
| górnictwo i wydobywanie ...   | 263,5   | 2,1                              | 2149,8  | 2,0                              | <i>mining and quarrying</i>   |
| przetwórstwo przemysłowe ..   | 4997,9  | 40,1                             | 40044,4   | 36,7                             | <i>manufacturing</i>  |
| wytwarzanie i zaopatrywanie w energię elektryczną, gaz, parę wodną, gorącą wodę i powietrze do układów klimatyzacyjnych ..... | 780,5   | 6,3                              | 12683,9   | 11,6                             | <i>electricity, gas, steam and air conditioning supply</i>                  |
| dostawa wody; gospodarowanie ściekami i odpadami oraz działalność związana z rekultywacją .....                               | 535,4   | 4,3                              | 4556,6  | 4,2                              | <i>water supply; sewerage, waste management and remediation activities</i>  |
| Budownictwo .....   | 452,8   | 3,6                              | 3397,5  | 3,1                              | <i>Construction</i>   |
| Handel hurtowy i detaliczny; naprawa pojazdów samochodowych, włączając motocykle ..   | 2338,8  | 18,8                             | 15185,5   | 13,9                             | <i>Wholesale and retail trade; repair of motor vehicles and motorcycles</i> |
| Transport i gospodarka magazynowa .....   | 1057,5  | 8,5                              | 7651,1  | 7,0                              | <i>Transportation and storage</i>   |
| Działalność związana z zakwaterowaniem i usługami gastronomicznymi .....  | 77,2  | 0,6                              | 1076,5  | 1,0                              | <i>Accommodation and food service activities</i>                            |
| Informacja i komunikacja .....  | 277,6   | 2,2                              | 3231,4  | 3,0                              | <i>Information and communication</i>  |
| Działalność finansowa i ubezpieczeniowa .....   | 328,6   | 2,6                              | 1245,2  | 1,1                              | <i>Financial and insurance activities</i>                                   |
| Działalność związana z obsługą rynku nieruchomości .....  | 234,8   | 1,9                              | 7869,3  | 7,2                              | <i>Real estate activities</i>   |
| Działalność profesjonalna, naukowa i techniczna .....   | 167,8   | 1,3                              | 1793,9  | 1,6                              | <i>Professional, scientific and technical activities</i>                    |
| Działalność w zakresie usług administrowania i działalność wspierająca .....  | 345,2   | 2,8                              | 1595,7  | 1,5                              | <i>Administrative and support service activities</i>                        |
| Edukacja .....  | 26,0  | 0,2                              | 206,7   | 0,2                              | <i>Education</i>  |
| Opieka zdrowotna i pomoc społeczna .....  | 271,9   | 2,2                              | 2439,7  | 2,2                              | <i>Human health and social work activities</i>                              |
| Działalność związana z kulturą, rozrywką i rekreacją .....  | 59,7  | 0,5                              | 608,7   | 0,6                              | <i>Arts, entertainment and recreation</i>                                   |
| Pozostała działalność usługowa  | 15,6  | 0,1                              | 175,6   | 0,2                              | <i>Other service activities</i>   |

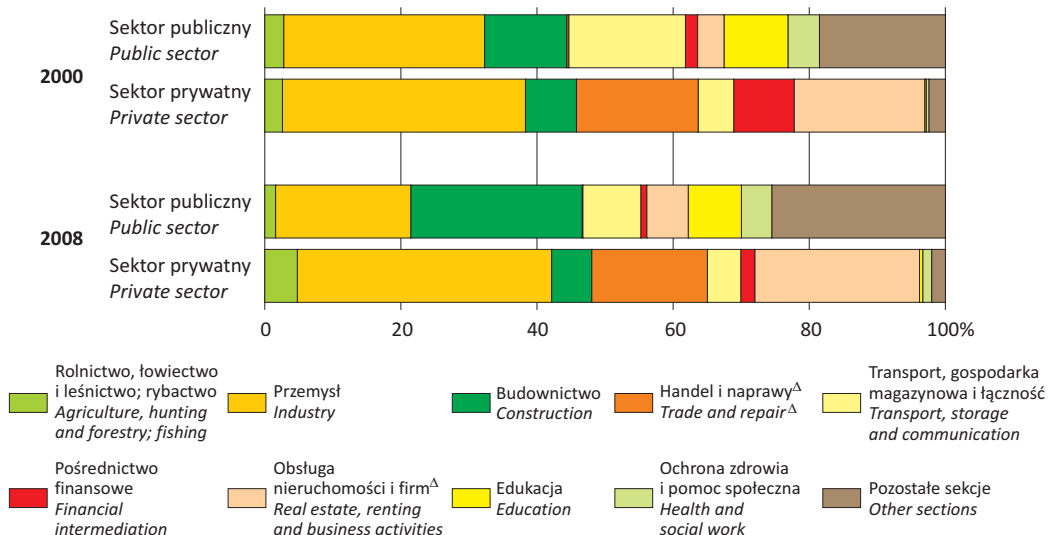
a Dane dotyczą podmiotów gospodarczych, w których liczba pracujących przekracza 9 osób. b Według lokalizacji inwestycji; ceny bieżące. c Stan w dniu 31 XII; bieżące ceny ewidencyjne. Podziału środków trwałych według sekcji PKD 2007 dokonano zgodnie z siedzibą jednostki lokalnej rodzaju działalności.

a Data concern economic entities employing more than 9 persons. b According to investment location; current prices. c As of 31 XII; current book-keeping prices. The division of fixed assets by PKD 2007 sections was made according to the abode of local kind-of-activity unit.

Ryc. 1. **PODZIAŁ TERYTORIALNY WOJEWÓDZTWA WIELKOPOLSKIEGO W 2008 R.**  
 Stan w dniu 31 XII  
 TERRITORIAL DIVISION OF WIELKOPOLSKIE VOIVODSHIP IN 2008  
 As of 31 XII



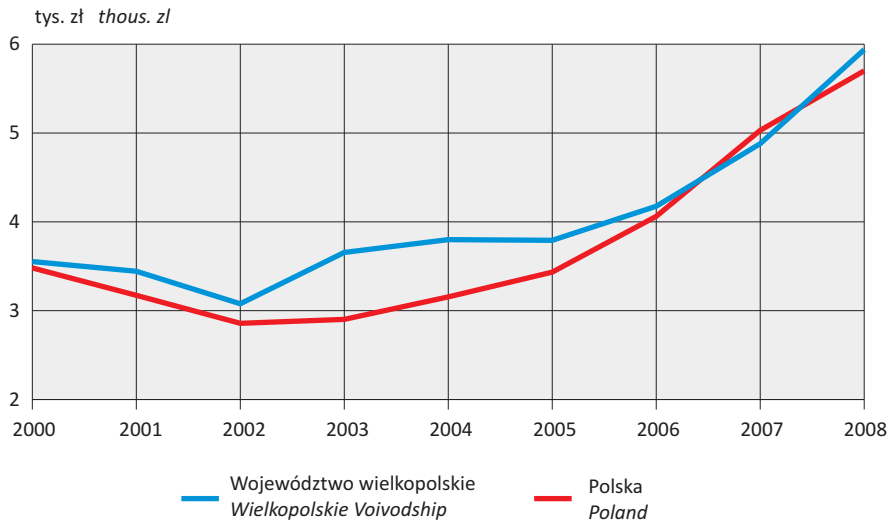
Ryc. 2. **NAKŁADY INWESTYCYJNE<sup>a</sup> W GOSPODARCE NARODOWEJ WEDŁUG SEKTORÓW WŁASNOŚCI I SEKCJI (ceny bieżące)**  
**INVESTMENT OUTLAYS<sup>a</sup> IN NATIONAL ECONOMY BY OWNERSHIP SECTORS AND SECTIONS (current prices)**



<sup>a</sup> Według lokalizacji inwestycji; łącznie z doszacowaniami.

<sup>a</sup> According to investment location; including complementary estimation.

Ryc. 3. **NAKŁADY INWESTYCYJNE<sup>a</sup> W GOSPODARCE NARODOWEJ NA 1 MIESZKAŃCA  
W LATACH 2000–2008 (ceny bieżące)**  
*INVESTMENT OUTLAYS<sup>a</sup> IN NATIONAL ECONOMY PER CAPITA IN YEARS 2000–2008  
(current prices)*

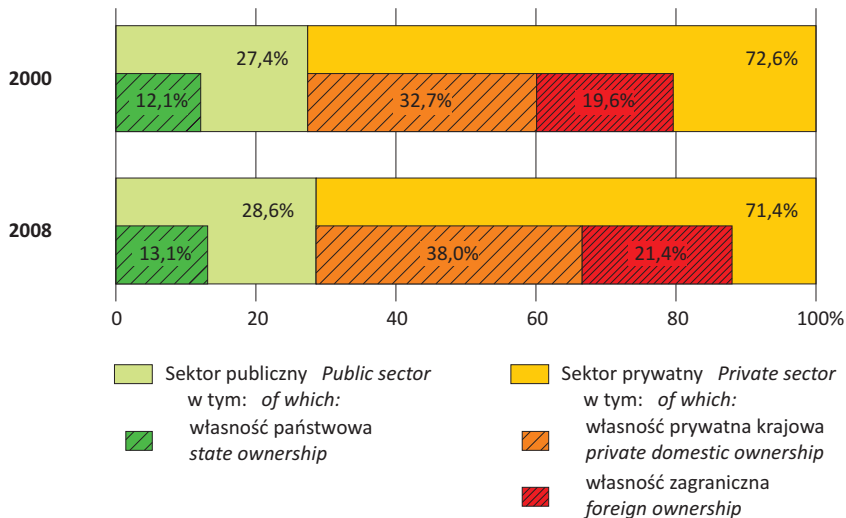


<sup>a</sup> Według lokalizacji inwestycji; łącznie z doszacowaniami.

<sup>a</sup> According to investment location; including complementary estimation.

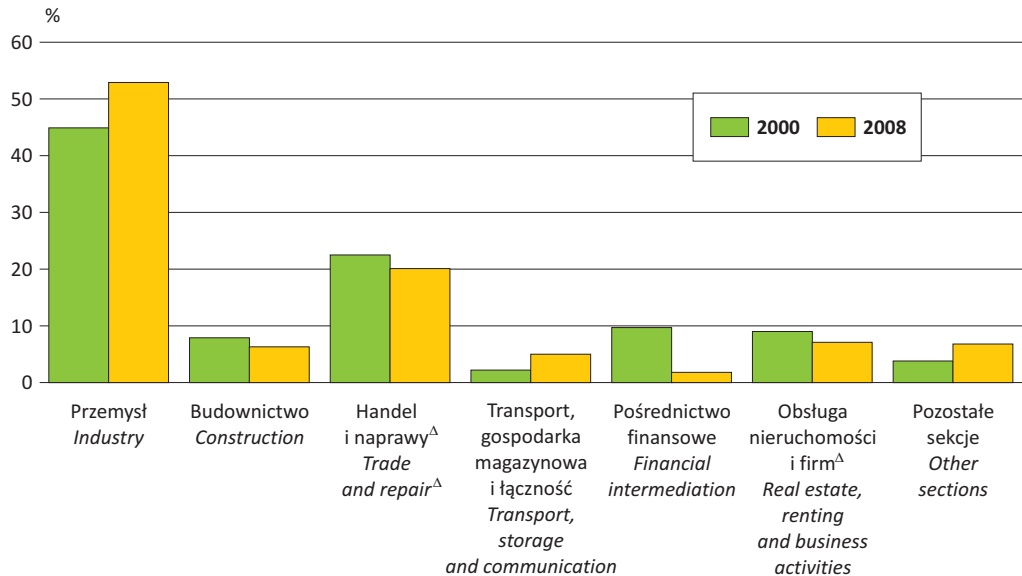


Ryc. 4. NAKŁADY INWESTYCYJNE<sup>a</sup> W GOSPODARCE NARODOWEJ WEDŁUG SEKTORÓW WŁASNOŚCI (ceny bieżące)  
 INVESTMENT OUTLAYS<sup>a</sup> IN NATIONAL ECONOMY BY OWNERSHIP SECTORS  
 (current prices)



<sup>a</sup> Według lokalizacji inwestycji; łącznie z doszacowaniami.  
<sup>a</sup> According to investment location; including complementary estimation.

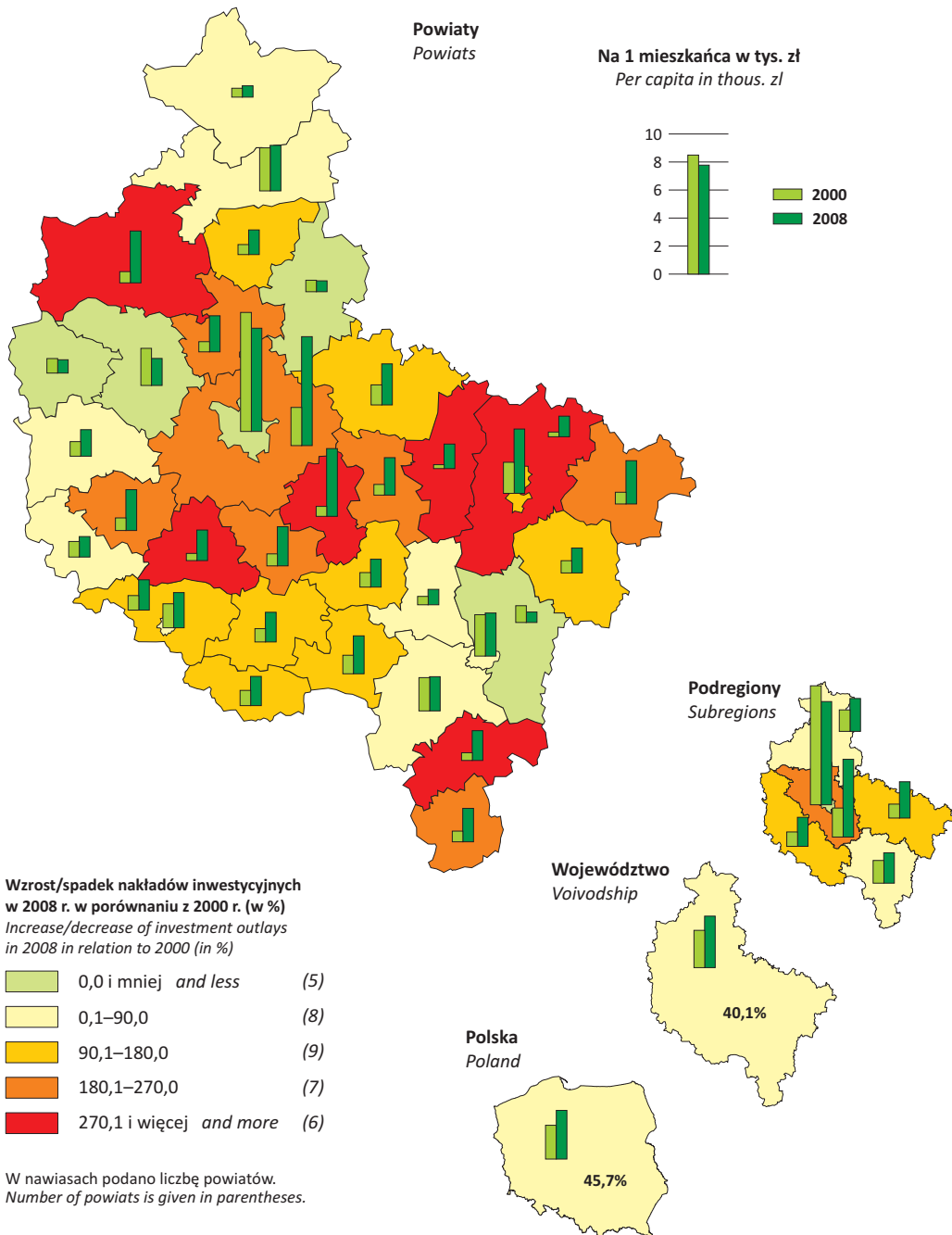
Ryc. 5. NAKŁADY INWESTYCYJNE W PRZEDSIĘBIORSTWACH<sup>a</sup> WEDŁUG SEKCJI (ceny bieżące)  
 INVESTMENT OUTLAYS IN ENTERPRISES<sup>a</sup> BY SECTIONS (current prices)



<sup>a</sup> Dane dotyczą podmiotów gospodarczych o liczbie pracujących powyżej 9; obejmują nakłady na nowe obiekty majątkowe, ulepszenie istniejących oraz zakup używanych środków trwałych; według siedziby inwestora.

<sup>a</sup> Data concern economic entities employing more than 9 persons; include outlays on new capital items, improvement of existing ones as well as purchase of second-hand fixed assets; according to the seat of investor.

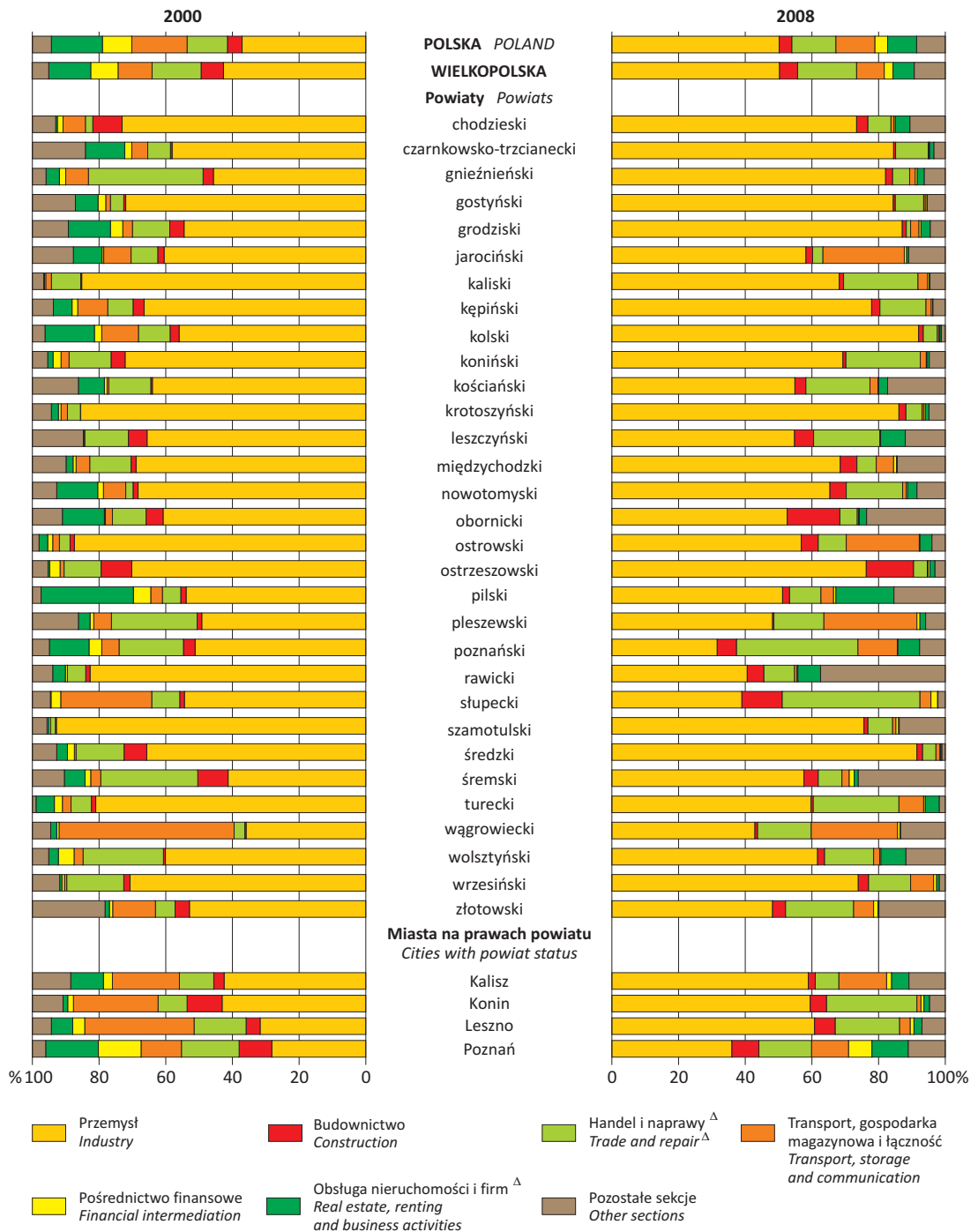
Ryc. 6. NAKŁADY INWESTYCYJNE W PRZEDSIĘBIORSTWACH<sup>a</sup> WEDŁUG POWIATÓW I PODREGIONÓW (ceny bieżące)  
 INVESTMENT OUTLAYS IN ENTERPRISES<sup>a</sup> BY POWIATS AND SUBREGIONS (current prices)



<sup>a</sup> Dane dotyczą podmiotów gospodarczych, w których liczba pracujących przekracza 9; według lokalizacji inwestycji.  
<sup>a</sup> Data concern economic entities employing more than 9 persons; according to investment location.

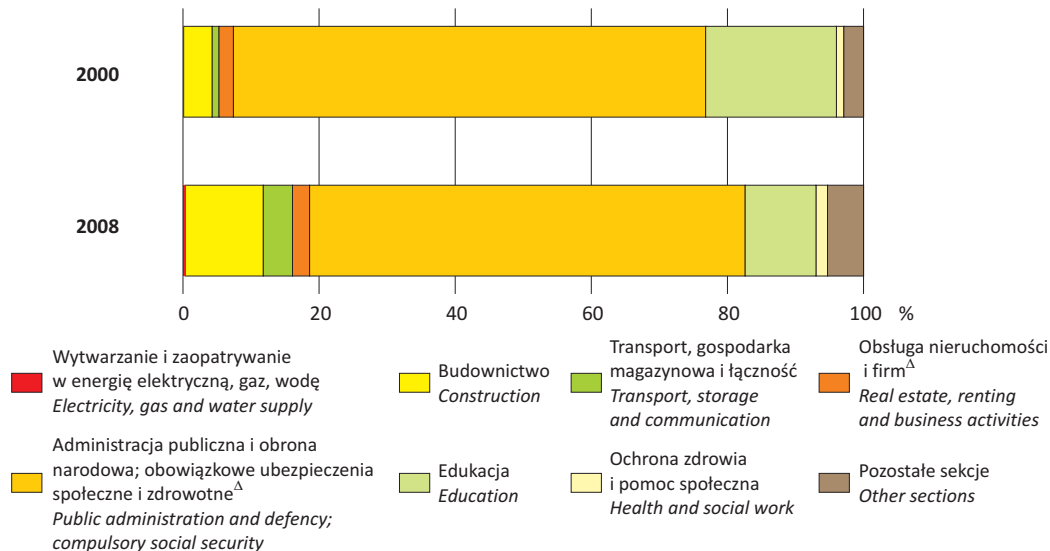
Ryc. 7. NAKŁADY INWESTYCYJNE W PRZEDSIĘBIORSTWACH<sup>a</sup> WEDŁUG POWIATÓW I SEKCJI (ceny bieżące)

INVESTMENT OUTLAYS IN ENTERPRISES<sup>a</sup> BY POWIATS AND SECTIONS (current prices)



<sup>a</sup> Dane dotyczą podmiotów gospodarczych, w których liczba pracujących przekracza 9; według lokalizacji inwestycji.  
<sup>a</sup> Data concern economic entities employing more than 9 persons; according to investment location.

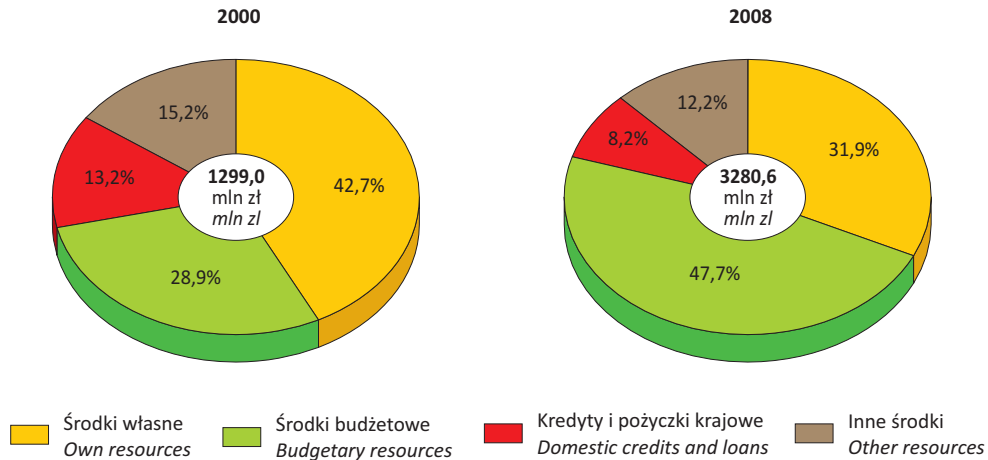
Ryc. 8. NAKŁADY INWESTYCYJNE<sup>a</sup> W PAŃSTWOWYCH I SAMORZĄDOWYCH JEDNOSTKACH I ZAKŁADACH BUDŻETOWYCH WEDŁUG SEKCJI (ceny bieżące)  
 INVESTMENT OUTLAYS<sup>a</sup> IN BUDGETARY STATE AND LOCAL SELF-GOVERNMENT UNITS AND ENTITIES BY SECTIONS (current prices)



<sup>a</sup> Dane obejmują nakłady na nowe obiekty majątkowe, ulepszenie istniejących oraz zakup używanych środków trwałych; według siedziby inwestora.

<sup>a</sup> Data include outlays on new capital items, improvement of existing ones as well as purchase of second-hand fixed assets; according to the seat of investor.

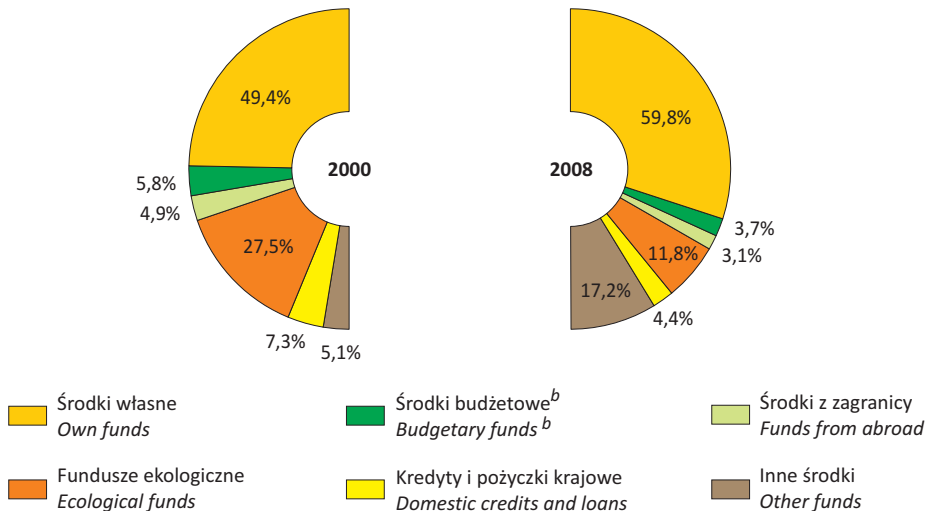
Ryc. 9. **NAKLĄDY INWESTYCYJNE<sup>a</sup> W PAŃSTWOWYCH I SAMORZĄDOWYCH JEDNOSTKACH I ZAKŁADACH BUDŻETOWYCH WEDŁUG ŹRÓDEŁ FINANSOWANIA (ceny bieżące)**  
**INVESTMENT OUTLAYS<sup>a</sup> IN BUDGETARY STATE AND LOCAL SELF-GOVERNMENT UNITS AND ENTITIES BY SOURCES OF FINANCING (current prices)**



<sup>a</sup> Dane obejmują nakłady na nowe obiekty majątkowe, ulepszenie istniejących oraz zakup używanych środków trwałych; według siedziby inwestora.

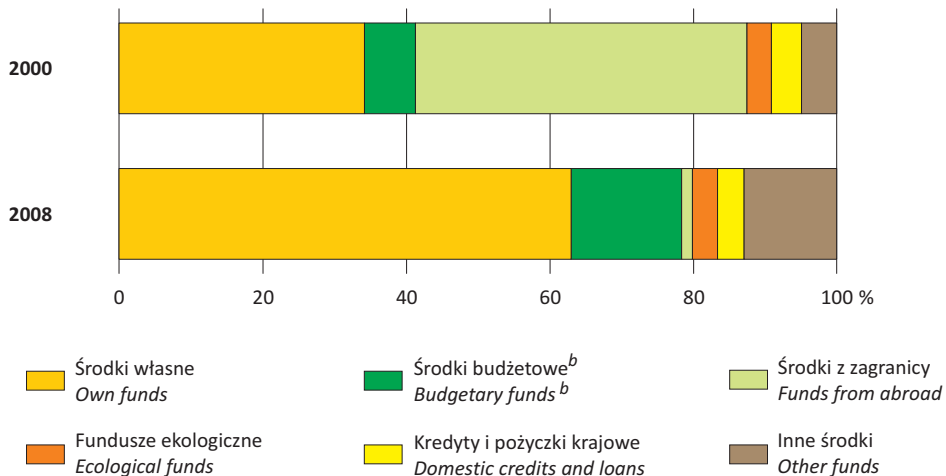
<sup>a</sup> Data include outlays on new capital items, improvement of existing ones as well as purchase of second-hand fixed assets; according to the seat of investor.

Ryc. 10. NAKŁADY NA ŚRODKI TRWAŁE<sup>a</sup> SŁUŻĄCE OCHRONIE ŚRODOWISKA  
 WEDŁUG ŹRÓDEŁ FINANSOWANIA (ceny bieżące)  
 OUTLAYS ON FIXED ASSETS<sup>a</sup> IN ENVIRONMENTAL PROTECTION BY FINANCING  
 SOURCES (current prices)



*a* W 2000 r. określone jako nakłady inwestycyjne; według lokalizacji inwestycji. *b* Centralne, województwa, powiatu i gminy (współdział).  
*a* In 2000 defined as investment outlays; according to investment location. *b* Central, voivodship, powiat and gmina (share) budget.

Ryc. 11. NAKŁADY NA ŚRODKI TRWAŁE<sup>a</sup> SŁUŻĄCE GOSPODARCE WODNEJ  
 WEDŁUG ŹRÓDEŁ FINANSOWANIA (ceny bieżące)  
 OUTLAYS ON FIXED ASSETS<sup>a</sup> IN WATER MANAGEMENT BY FINANCING SOURCES  
 (current prices)

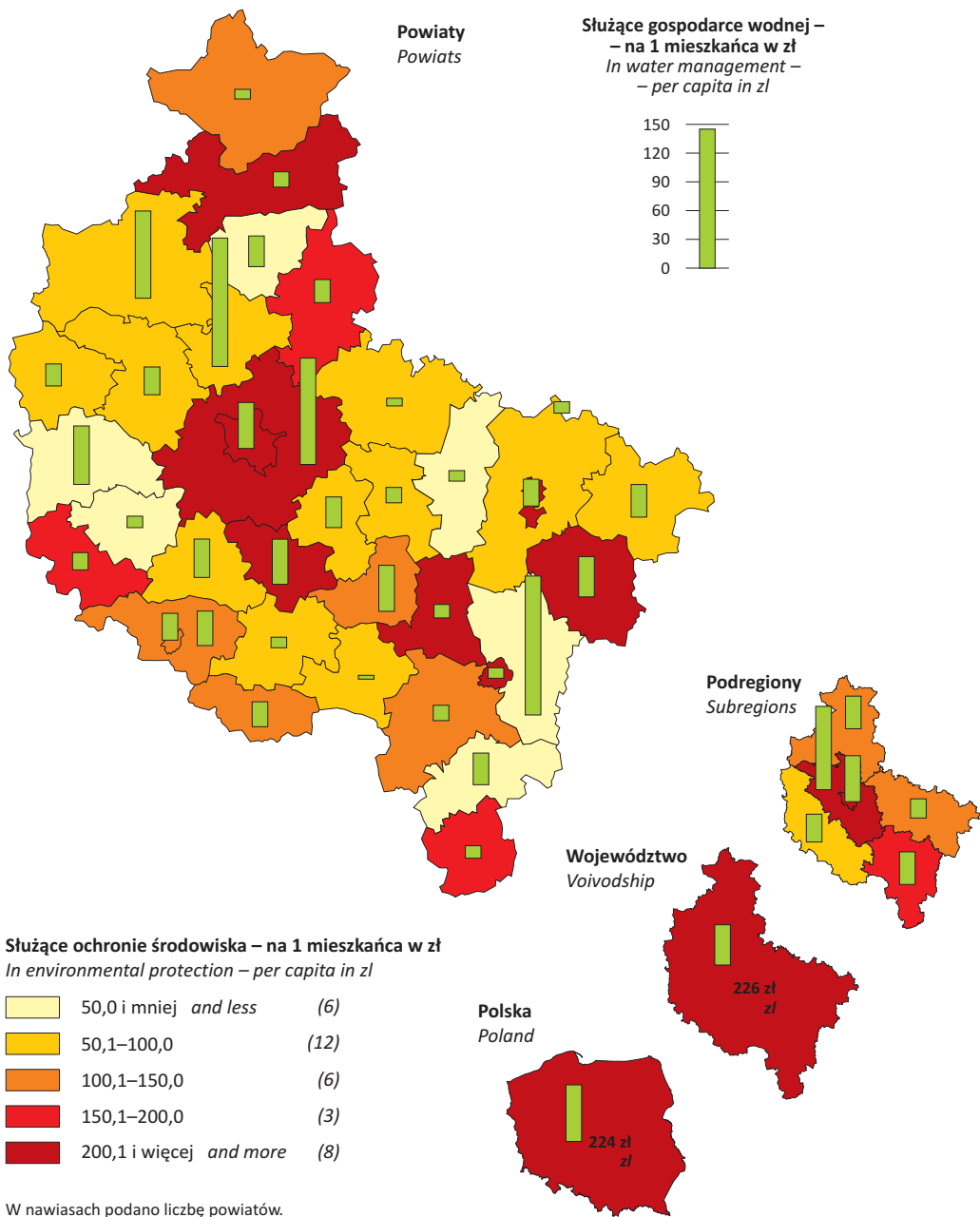


*a* W 2000 r. określane jako nakłady inwestycyjne; według lokalizacji inwestycji. *b* Centralne, województwa i gminy (współudział).  
*a* In 2000 defined as investment outlays; according to investment location. *b* Central, voivodship and gmina (share) budget.



Ryc. 12. NAKŁADY NA ŚRODKI TRWAŁE<sup>a</sup> SŁUŻĄCE OCHRONIE ŚRODOWISKA I GOSPODARSTWU WODNEJ WEDŁUG POWIATÓW I PODREGIONÓW W 2008 R. (ceny bieżące)

OUTLAYS ON FIXED ASSETS<sup>a</sup> IN ENVIRONMENTAL PROTECTION AND WATER MANAGEMENT BY POWIATS AND SUBREGIONS IN 2008 (current prices)

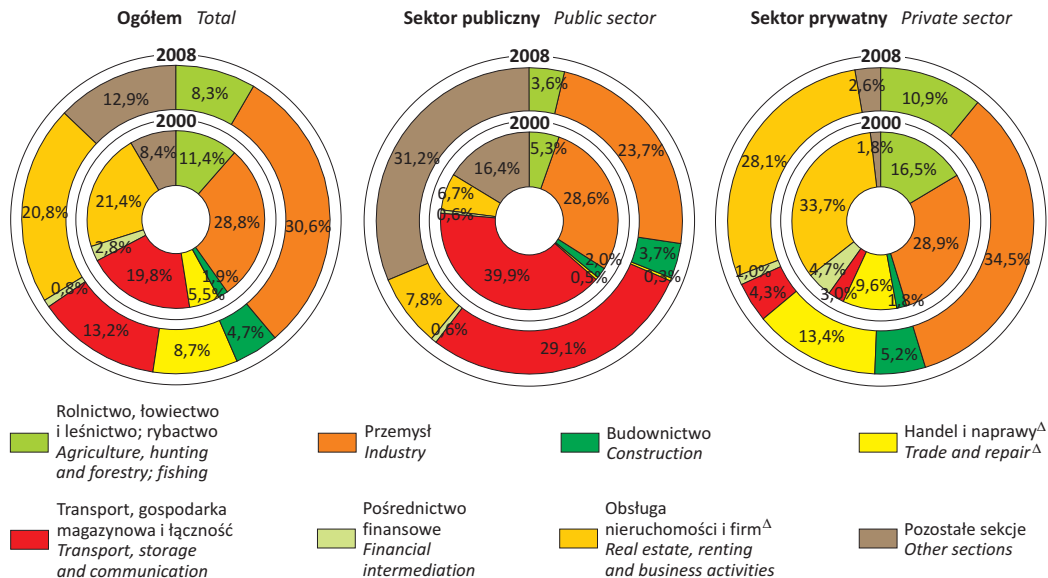


W nawiasach podano liczbę powiatów.  
Number of powiats is given in parentheses.

<sup>a</sup> Według lokalizacji inwestycji.  
a According to investment location.

Ryc. 13. **WARTOŚĆ BRUTTO ŚRODKÓW TRWAŁYCH<sup>a</sup> W GOSPODARCE NARODOWEJ  
WEDŁUG SEKTORÓW WŁASNOŚCI I SEKCJI (bieżące ceny ewidencyjne)**  
Stan w dniu 31 XII

*GROSS VALUE OF FIXED ASSETS<sup>a</sup> IN THE NATIONAL ECONOMY  
BY OWNERSHIP SECTORS AND SECTIONS (current book-keeping prices)*  
As of 31 XII



<sup>a</sup> Podziału według sekcji PKD dokonano zgodnie z siedzibą jednostki lokalnej rodzaju działalności.  
<sup>a</sup> The division by PKD sections was made according to the seat of local unit of the kind of activity.

Ryc. 14. **WARTOŚĆ BRUTTO ŚRODKÓW TRWAŁYCH W GOSPODARCE NARODOWEJ  
NA 1 MIESZKAŃCA W LATACH 2000–2008 (bieżące ceny ewidencyjne)**

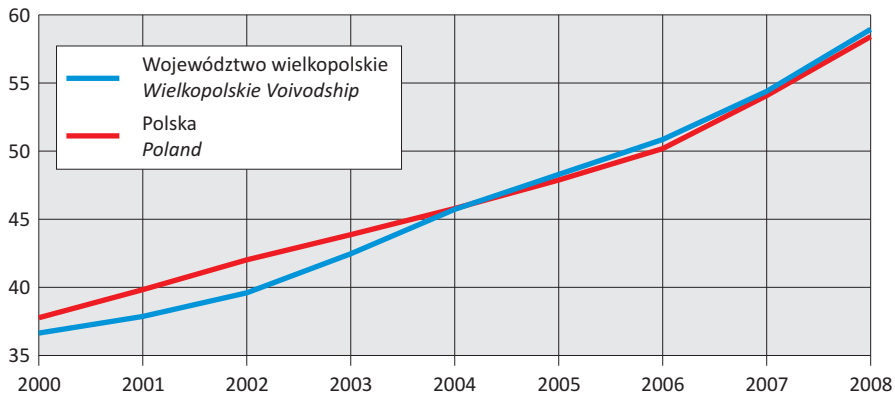
Stan w dniu 31 XII

*GROSS VALUE OF FIXED ASSETS IN THE NATIONAL ECONOMY*

*PER CAPITA IN 2000–2008 (current book-keeping prices)*

*As of 31 XII*

tys. zł *thous. zł*

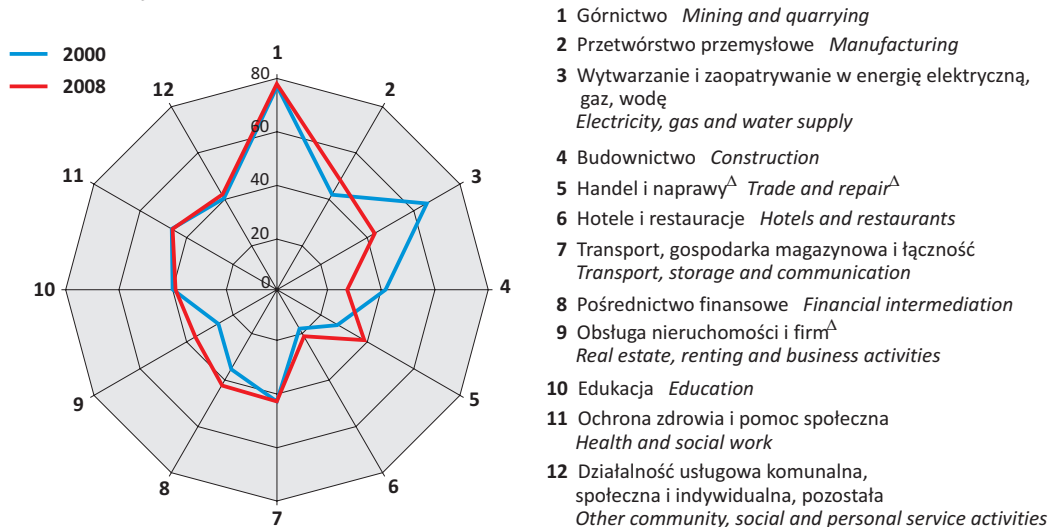


Ryc. 15. **STOPIEŃ ZUŻYCIA ŚRODKÓW TRWAŁYCH W PRZEDSIĘBIORSTWACH<sup>a</sup>**  
**WEDŁUG WYBRANYCH SEKCJI W % (bieżące ceny ewidencyjne)**

Stan w dniu 31 XII

DEGREE OF FIXED ASSETS IN ENTERPRISES<sup>a</sup> BY SELECTED SECTIONS  
 IN % (current book-keeping prices)

As of 31 XII



<sup>a</sup> Dane dotyczą podmiotów gospodarczych o liczbie pracujących powyżej 9; według siedziby przedsiębiorstwa.

<sup>a</sup> Data concern economic entities employing more than 9 persons; according to the seat of enterprise.

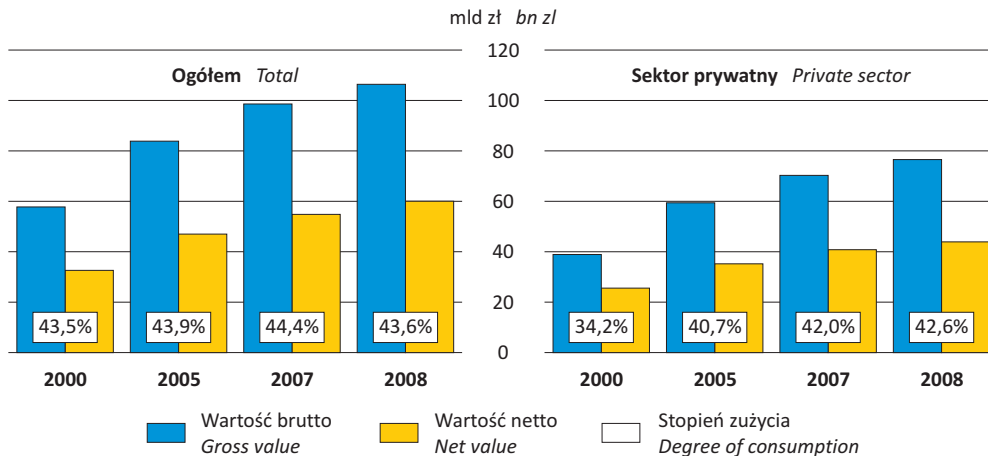
Ryc. 16. **WARTOŚĆ BRUTTO, NETTO I STOPIEŃ ZUŻYCIA ŚRODKÓW TRWAŁYCH W PRZEDSIĘBIORSTWACH<sup>a</sup> (bieżące ceny ewidencyjne)**

Stan w dniu 31 XII

GROSS, NET VALUE AND DEGREE FIXED ASSETS IN ENTERPRISES<sup>a</sup>

(current book-keeping prices)

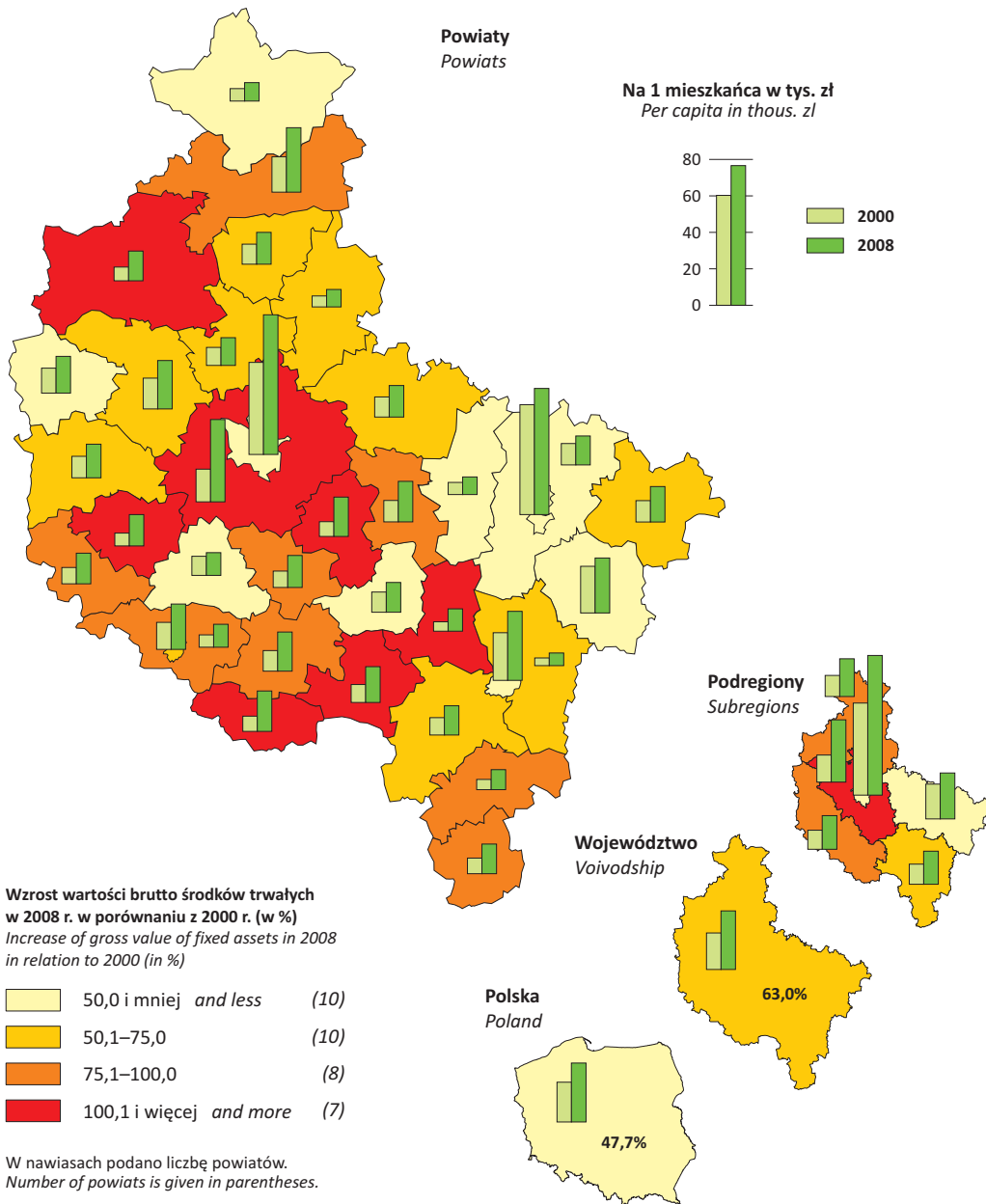
As of 31 XII



<sup>a</sup> Dane dotyczą podmiotów gospodarczych o liczbie pracujących powyżej 9; według siedziby przedsiębiorstwa.

<sup>a</sup> Data concern economic entities employing more than 9 persons; according to the seat of enterprise.

Ryc. 17. **WARTOŚĆ BRUTTO ŚRODKÓW TRWAŁYCH W PRZEDSIĘBIORSTWACH<sup>a</sup>**  
**WEDŁUG POWIATÓW I PODREGIONÓW (bieżące ceny ewidencyjne)**  
**Stan w dniu 31 XII**  
**GROSS VALUE OF FIXED ASSETS IN ENTERPRISES<sup>a</sup> BY POWIATS AND SUBREGIONS**  
**(current book-keeping prices)**  
**As of 31 XII**



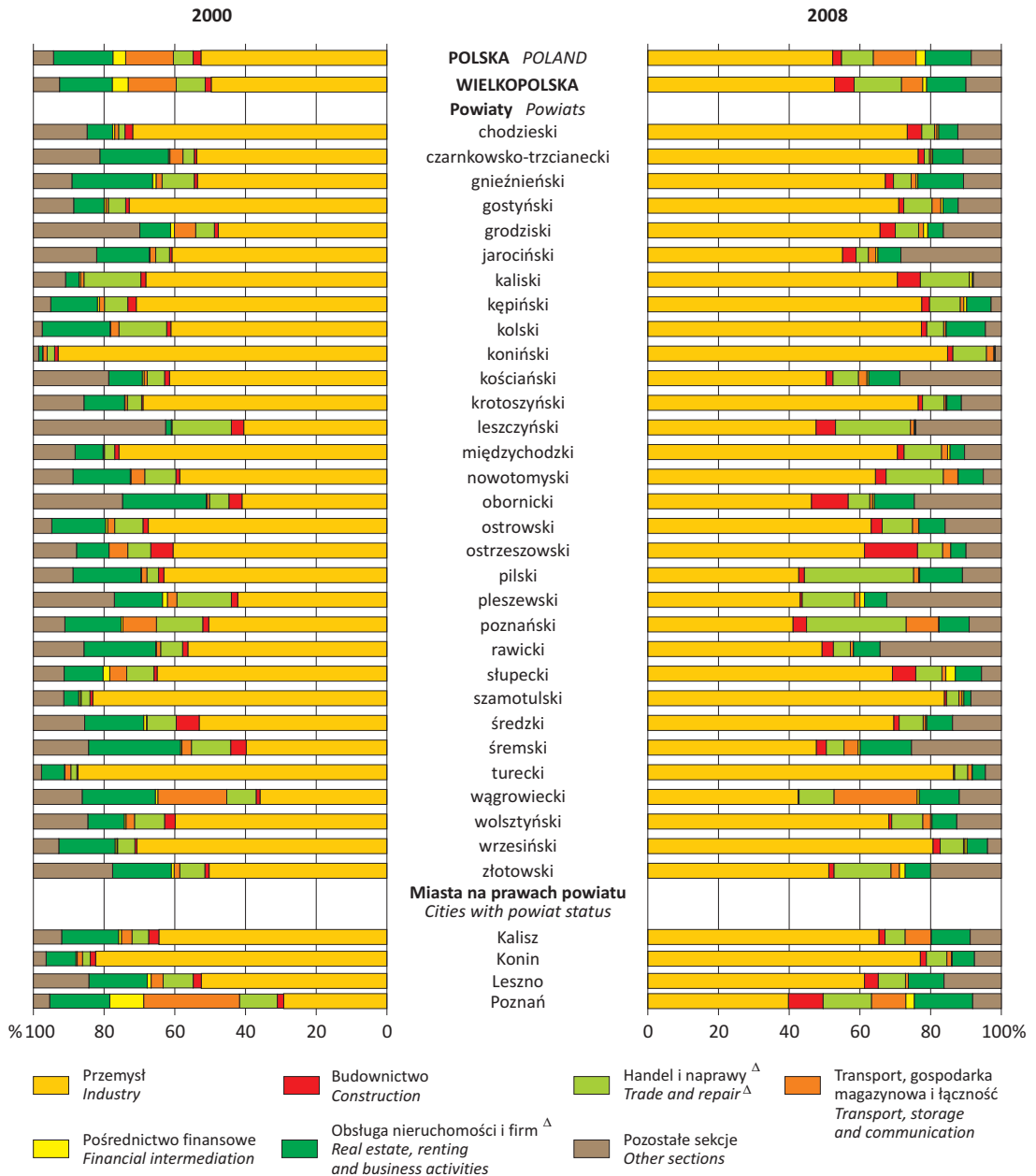
<sup>a</sup> Dane dotyczą podmiotów gospodarczych o liczbie pracujących powyżej 9; według siedziby jednostki lokalnej.  
<sup>a</sup> Data concern economic entities employing more than 9 persons; according to the seat of local unit.

Ryc. 18. WARTOŚĆ BRUTTO ŚRODKÓW TRWAŁYCH W PRZEDSIĘBIORSTWACH<sup>a</sup>  
WEDŁUG POWIATÓW I SEKCJI (bieżące ceny ewidencyjne)

Stan w dniu 31 XII

GROSS VALUE OF FIXED ASSETS IN ENTERPRISES<sup>a</sup> BY POWIATS AND SECTIONS  
(current book-keeping prices)

As of 31 XII



<sup>a</sup> Dane dotyczą podmiotów gospodarczych o liczbie pracujących powyżej 9; podziału środków trwałych według sekcji PKD dokonano zgodnie z siedzibą jednostki lokalnej rodzaju działalności.

<sup>a</sup> Data concern economic entities employing more than 9 persons; division of fixed assets by sections PKD was made according to the seat of the local kind of activity unit.

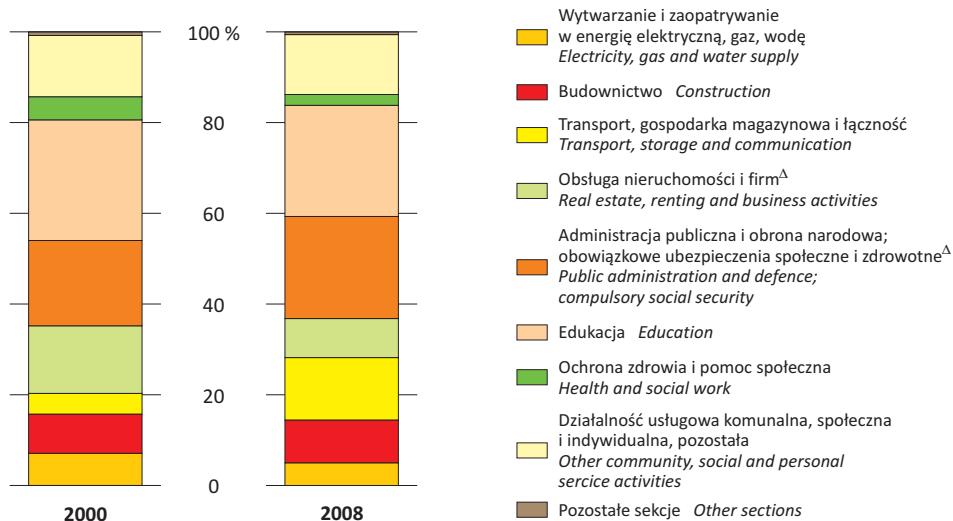
Ryc. 19. **WARTOŚĆ BRUTTO ŚRODKÓW TRWAŁYCH W PAŃSTWOWYCH I SAMORZĄDOWYCH JEDNOSTKACH I ZAKŁADACH BUDŻETOWYCH WEDŁUG SEKCJI (bieżące ceny ewidencyjne)**

Stan w dniu 31 XII

*GROSS VALUE OF FIXED ASSETS IN BUDGETARY STATE AND LOCAL SELF-GOVERNMENT UNITS AND ENTITIES BY SECTIONS*

*(current book-keeping prices)*

*As of 31 XII*



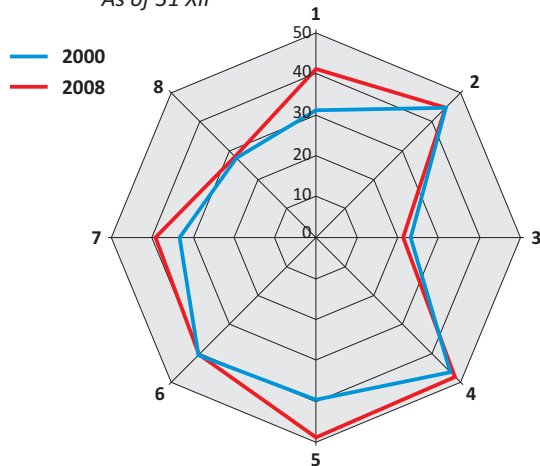


**Ryc. 20. STOPIEŃ ZUŻYCIA ŚRODKÓW TRWAŁYCH W PAŃSTWOWYCH I SAMORZĄDOWYCH JEDNOSTKACH I ZAKŁADACH BUDŻETOWYCH WEDŁUG WYBRANYCH SEKCJI W % (bieżące ceny ewidencyjne)**

**Stan w dniu 31 XII**

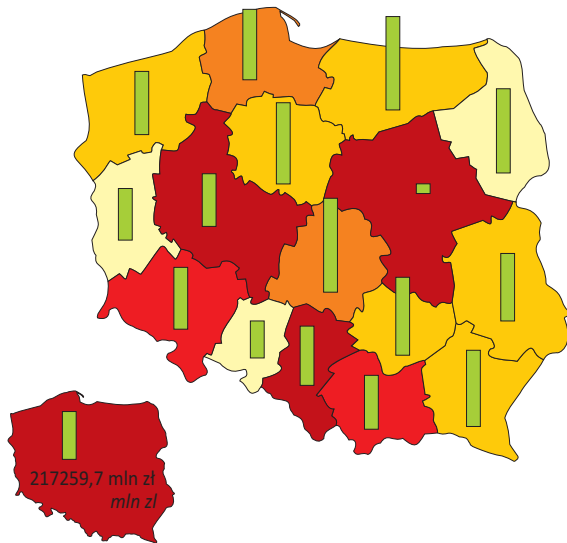
*DEGREE OF CONSUMPTION OF FIXED ASSETS IN BUDGETARY STATE AND LOCAL SELF-GOVERNMENT UNITS AND ENTITIES BY SELECTED SECTIONS IN % (current book-keeping prices)*

*As of 31 XII*



- 1 Wytwarzanie i zaopatrzenie w energię elektryczną, gaz, wodę  
*Electricity, gas and water supply*
- 2 Budownictwo *Construction*
- 3 Transport, gospodarka magazynowa i łączność  
*Transport, storage and communication*
- 4 Obsługa nieruchomości i firm<sup>Δ</sup>  
*Real estate, renting and business activities*
- 5 Administracja publiczna i obrona narodowa; obowiązkowe ubezpieczenia społeczne i zdrowotne<sup>Δ</sup>  
*Public administration and defence; compulsory social security*
- 6 Edukacja *Education*
- 7 Ochrona zdrowia i pomoc społeczna  
*Health and social work*
- 8 Działalność usługowa komunalna, społeczna i indywidualna, pozostała  
*Other community, social and personal service activities*

Ryc. 21. **NAKŁADY INWESTYCYJNE<sup>a</sup> W GOSPODARCE NARODOWEJ  
WEDŁUG WOJEWÓDZTW W 2008 R. (ceny bieżące)**  
*INVESTMENT OUTLAYS<sup>a</sup> IN THE NATIONAL ECONOMY BY VOIVODSHIPS  
IN 2008 (current prices)*

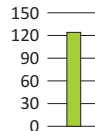


W mln zł In mln zł

|                         |     |
|-------------------------|-----|
| 5000 i mniej and less   | (3) |
| 5001–10000              | (6) |
| 10001–15000             | (2) |
| 15001–20000             | (2) |
| 20001 i więcej and more | (3) |

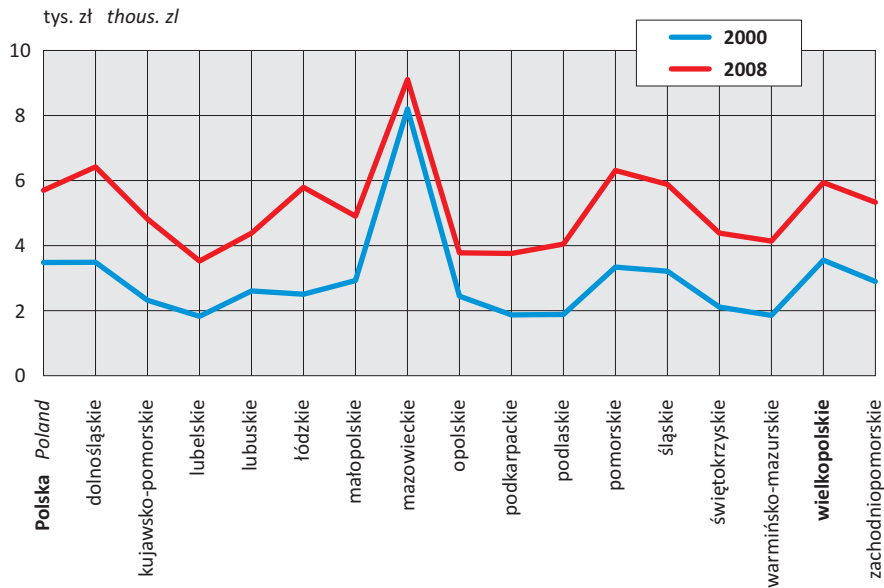
W nawiasach podano liczbę województw.  
Number of voivodships are given in parentheses.

**Wzrost w porównaniu z 2000 r. (w %)**  
Increase in relation to 2000 (in %)



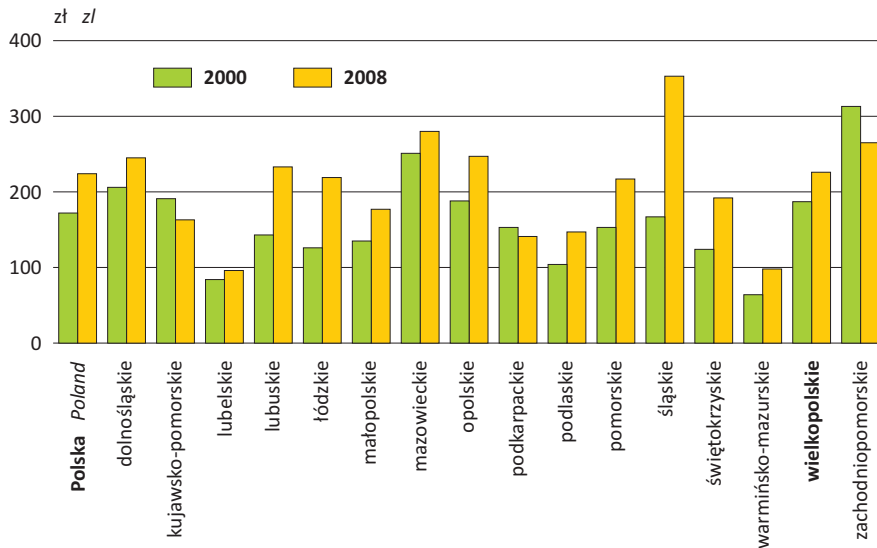
*a* Według lokalizacji inwestycji. *a* According to investment location.

Ryc. 22. **NAKLĄDY INWESTYCYJNE<sup>a</sup> W GOSPODARCE NARODOWEJ NA 1 MIESZKAŃCA WEDŁUG WOJEWÓDZTW (ceny bieżące)**  
**INVESTMENT OUTLAYS<sup>a</sup> IN THE NATIONAL ECONOMY PER CAPITA BY VOIVODSHIPS**  
*(current prices)*



<sup>a</sup> Według lokalizacji inwestycji. <sup>a</sup> According to investment location.

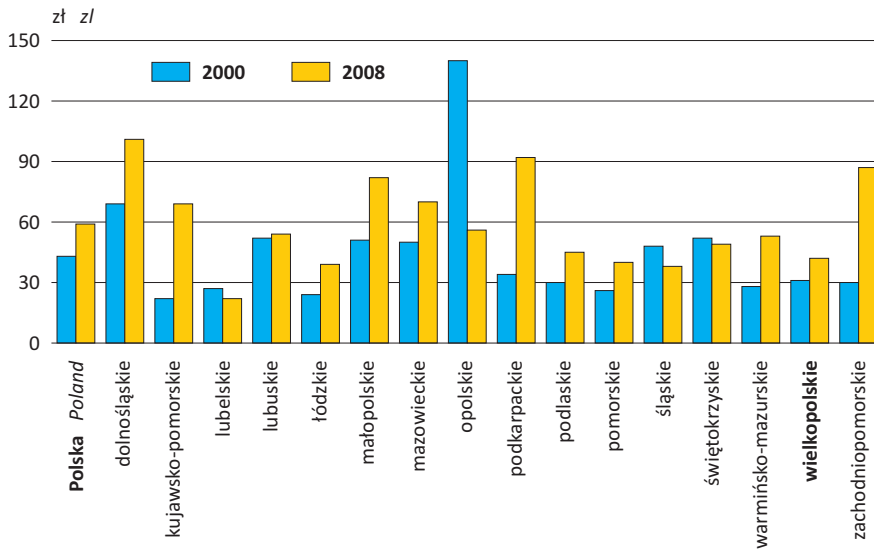
Ryc. 23. **NAKŁADY NA ŚRODKI TRWAŁE<sup>a</sup> SŁUŻĄCE OCHRONIE ŚRODOWISKA  
NA 1 MIESZKAŃCA WEDŁUG WOJEWÓDZTW (ceny bieżące)**  
*OUTLAYS ON FIXED ASSETS<sup>a</sup> IN ENVIRONMENTAL PROTECTION PER CAPITA  
BY VOIVODSHIPS (current prices)*



<sup>a</sup> W 2000 r. określane jako nakłady inwestycyjne; według lokalizacji inwestycji.

<sup>a</sup> In 2000 defined as investment outlays; according to investment location.

Ryc. 24. **NAKŁADY NA ŚRODKI TRWAŁE<sup>a</sup> SŁUŻĄCE GOSPODARCE WODNEJ  
NA 1 MIESZKAŃCA WEDŁUG WOJEWÓDZTW (ceny bieżące)**  
*OUTLAYS ON FIXED ASSETS<sup>a</sup> IN WATER MANAGEMENT PER CAPITA  
BY VOIVODSHIPS (current prices)*



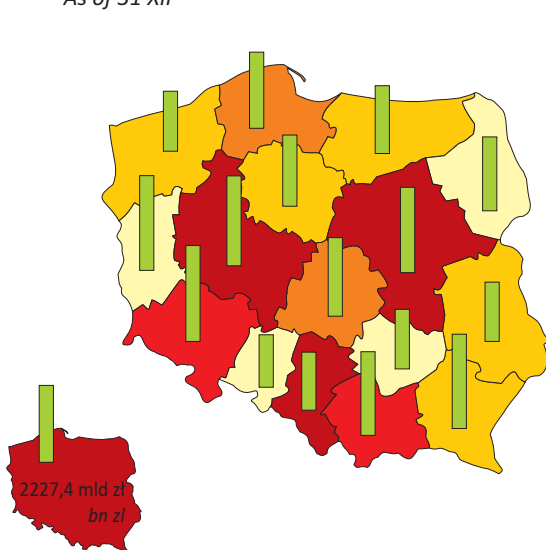
*a* W 2000 r. określone jako nakłady inwestycyjne; według lokalizacji inwestycji.  
*a* In 2000 defined as investment outlays; according to investment location.

Ryc. 25. **WARTOŚĆ BRUTTO ŚRODKÓW TRWAŁYCH W GOSPODARCE NARODOWEJ WEDŁUG WOJEWÓDZTW W 2008 R. (bieżące ceny ewidencyjne)**

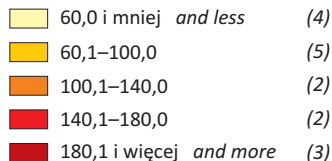
Stan w dniu 31 XII

GROSS VALUE OF FIXED ASSETS IN THE NATIONAL ECONOMY BY VOIVODSHIPS IN 2008 (current book-keeping prices)

As of 31 XII

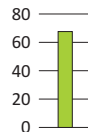


W mld zł In bn zł



W nawiasach podano liczbę województw.  
Number of voivodships are given in parentheses.

**Wzrost w porównaniu z 2000 r. (w %)**  
Increase in relation to 2000 (in %)



Ryc. 26. **WARTOŚĆ BRUTTO ŚRODKÓW TRWAŁYCH W GOSPODARCE NARODOWEJ NA 1 MIESZKAŃCA WEDŁUG WOJEWÓDZTW (bieżące ceny ewidencyjne)**  
**Stan w dniu 31 XII**

*GROSS VALUE OF FIXED ASSETS IN THE NATIONAL ECONOMY PER CAPITA BY VOIVODSHIPS (current book-keeping prices)*  
*As of 31 XII*

