


We've taken a look at the Top 10 Universities in the US for 2013 as ranked by Forbes. Each year Forbes ranks the universities in the US from the students' point of view taking into consideration campus life, teacher-student ratio, facilities and their graduation rates.



### TOTAL STUDENT POPULATION

Number of graduates and undergraduate students at the institution



### FINANCIAL AID

Percentage of students that receive financial aid, and average amount of grant aid received



### PERCENTAGE ADMITTED

The percentage of students who apply to the institution and get admitted



### SAT SCORES OF ENTERING CLASS

The highest and lowest SAT scores of students entering the institution



### VARSITY ATHLETES

The percentage of students who are varsity athletes



Centrum Rozwoju  
Społeczno-Gospodarczego

**Innowacyjne narzędzie pomiaru efektu integracyjnego**  
- wnioski z badania monitoringowego podmiotów ekonomii społecznej w województwie wielkopolskim

# KIM JESTEŚMY?



- **Centrum Rozwoju Społeczno-Gospodarczego Przedsiębiorstwo Społeczne Sp. z o.o.** jest firmą działającą non for profit, specjalizującą się w badaniach, analizach, strategiach, oraz innowacjach społecznych i gospodarczych. Firma powstała z myślą o tym, aby oferować kompleksowe i profesjonalne usługi doradcze oparte na prowadzonych badaniach i analizach.
- Jesteśmy zespołem ekspertów posiadających wieloletnie doświadczenie oraz szeroką wiedzę praktyczną w zakresie funkcjonowania większości sfer społeczno-gospodarczych współczesnego rynku. Specjalizujemy się zwłaszcza w tematyce ekonomii społecznej, rynku pracy, zarządzania projektami unijnymi, rozwoju lokalnego.

# CZYM SIĘ ZAJMUJEMY?



Od 5 lat z powodzeniem realizujemy badania ewaluacyjne, społeczne oraz marketingowe. Do tej pory współpracowaliśmy z firmami prywatnymi, jednostkami i organizacjami samorządowymi, podmiotami ekonomii społecznej – w szczególności z organizacjami pozarządowymi.

## **DZIAŁALNOŚĆ SPOŁECZNA**

We współpracy z innymi podmiotami ekonomii społecznej realizujemy szereg działań o charakterze prospołecznym:

- Współtworzymy w Szczecinie **Ośrodek Wsparcia Ekonomii Społecznej**;
- Jesteśmy jednym z założycieli **Zachodniopomorskiej Federacji Pozarządowej**;
- Współorganizujemy **Targi Ekonomii Społecznej i Targi Dobrego Klimatu w Nowym Warpnie**;

Wydajemy „**KIERUNKI ZMIAN**” .

# INFORMACJE O BADANIU



## Tytuł:

„Badanie monitoringowe sektora ekonomii społecznej oraz jakości wsparcia i efektów działania w obszarze reintegracji społecznej i zawodowej podmiotów ekonomii społecznej ze wskazaniem rekomendacji dla systemu monitoringu”

## Zleceniodawca:

Badanie zostało wykonane w okresie listopad-grudzień 2014 r. na zlecenie **Regionalnego Ośrodka Polityki Społecznej w Poznaniu**

**Wykonawca:** Centrum Rozwoju Społeczno - Gospodarczego  
Przedsiębiorstwo Społeczne sp. z o.o.



## CELE BADANIA

- Głównym celem badania było zdiagnozowanie przebiegu procesu reintegracji społeczno-zawodowej w poszczególnych typach PES, a także operacjonalizacja efektu integracyjnego wraz z rekomendacjami w zakresie monitoringu efektów integracyjnych w podmiotach sektora ekonomii społecznej.
- **Narzędzie pomiaru efektu integracyjnego jest produktem tego badania. Obecnie narzędzie znajduje się w fazie pilotażu.**

# INFORMACJE O BADANIU

---

## **BADANE PODMIOTY**

Badanie prowadzone było na terenie wielkopolski i obejmowało podmioty ekonomii społecznej (PES) o charakterze reintegracyjnym: **Kluby Integracji Społecznej (KIS), Centra Integracji Społecznej (CIS), Warsztaty Terapii Zajęciowej (WTZ), Zakłady Aktywności Zawodowej (ZAZ)**, a także **spółdzielnie socjalne** oraz **Ośrodki Wsparcia Ekonomii Społecznej (OWES)**.

## **METODY**

W badaniu bazowano na metodach jakościowych – przeprowadzono łącznie **63 indywidualne wywiady pogłębione (IDI)** z przedstawicielami kadry i uczestnikami PES, **dwa zogniskowane wywiady grupowe (FGI)** oraz **dwa warsztaty z ekspertami**. Pomocniczo wykorzystano również analizę danych zastanych oraz dokumentów pranych.

# DOTYCHCZASOWE PROBLEMY POMIARU

miękki charakter efektu integracyjnego w odróżnieniu od efektu zatrudnieniowego

wielopoziomowość problemów wymagających reintegracji w zależności od indywidualnej sytuacji jednostki

subiektywność i zmienność ocen, brak uporządkowania i systematyzacji za pomocą narzędzia

brak horyzontu czasowego i skali oceny utrudniające porównywanie i stwierdzenie zmiany

# Problemy zdiagnozowane w procesie reintegracji w PES

Problemy na poziomie rekrutacji  
- kwalifikacja uczestników  
według potrzeb i predyspozycji,  
a nie możliwości;

Brak dostatecznie pogłębionej  
diagnozy uczestników i  
dostatecznych do tego narzędzi;

Najważniejsze dokumenty  
reintegracji społeczno-zawodowej  
IPZS/IPD/IPR mają najczęściej  
charakter ogólny, są powtarzane  
szablonowo i nie są  
indywidualizowane pod względem  
celów i działań;

Brak jednolitych wzorów  
dokumentów dla tych samych  
typów PES;

Brak monitoringu postępów  
uczestników i weryfikacji  
dokumentów reintegracji.



monitorowanie

- Monitorowanie postępów w integracji i rehabilitacji społecznej i zawodowej uczestników i pracowników PES.

ocena

- Systematyczna i całościowa ocena sytuacji uczestnika / pracownika PES

wyznaczanie celów

- Wyznaczania mierzalnych i konkretnych celów dla integracji lub rehabilitacji społeczno – zawodowej

korygowanie

- Monitorowanie efektów integracyjnych i korygowania prowadzonych działań

postęp PES

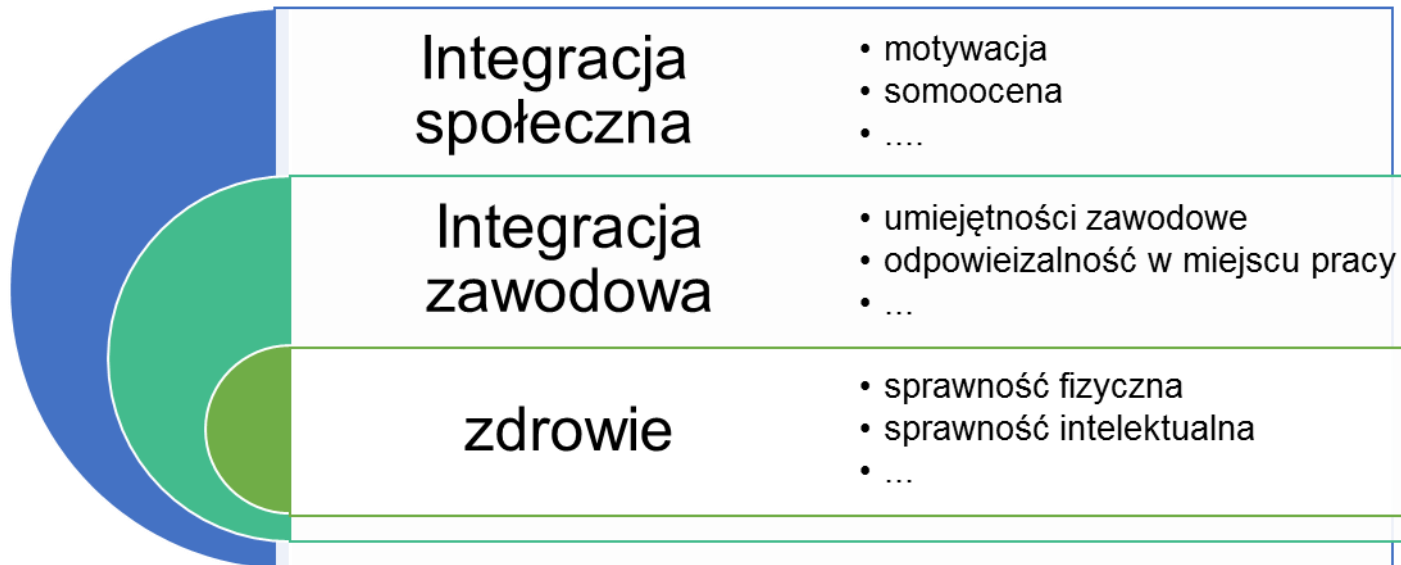
- Analiza postępów na poziomie PES lub grupy jego uczestników, wykazanie postępów zachodzących w czasie

**Nie zastąpi pogłębionej,  
profesjonalnej diagnozy  
psychologa, doradcy  
zawodowego czy też  
terapeuty**

**Nie nadaje się do  
oceny danego  
podmiotu przez  
instytucje zewnętrzne**

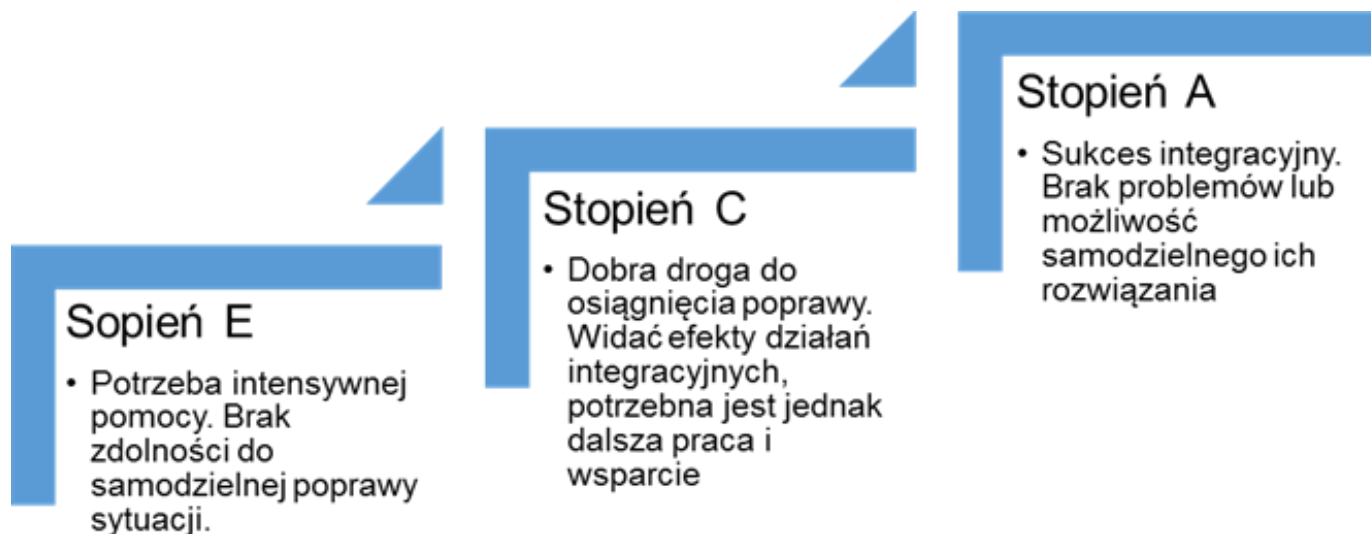
# Opis narzędzia

- Ocena efektów społecznych dokonywana jest w trzech głównych obszarach, w których wyróżniono szereg wymiarów oceny:



# Opis narzędzia

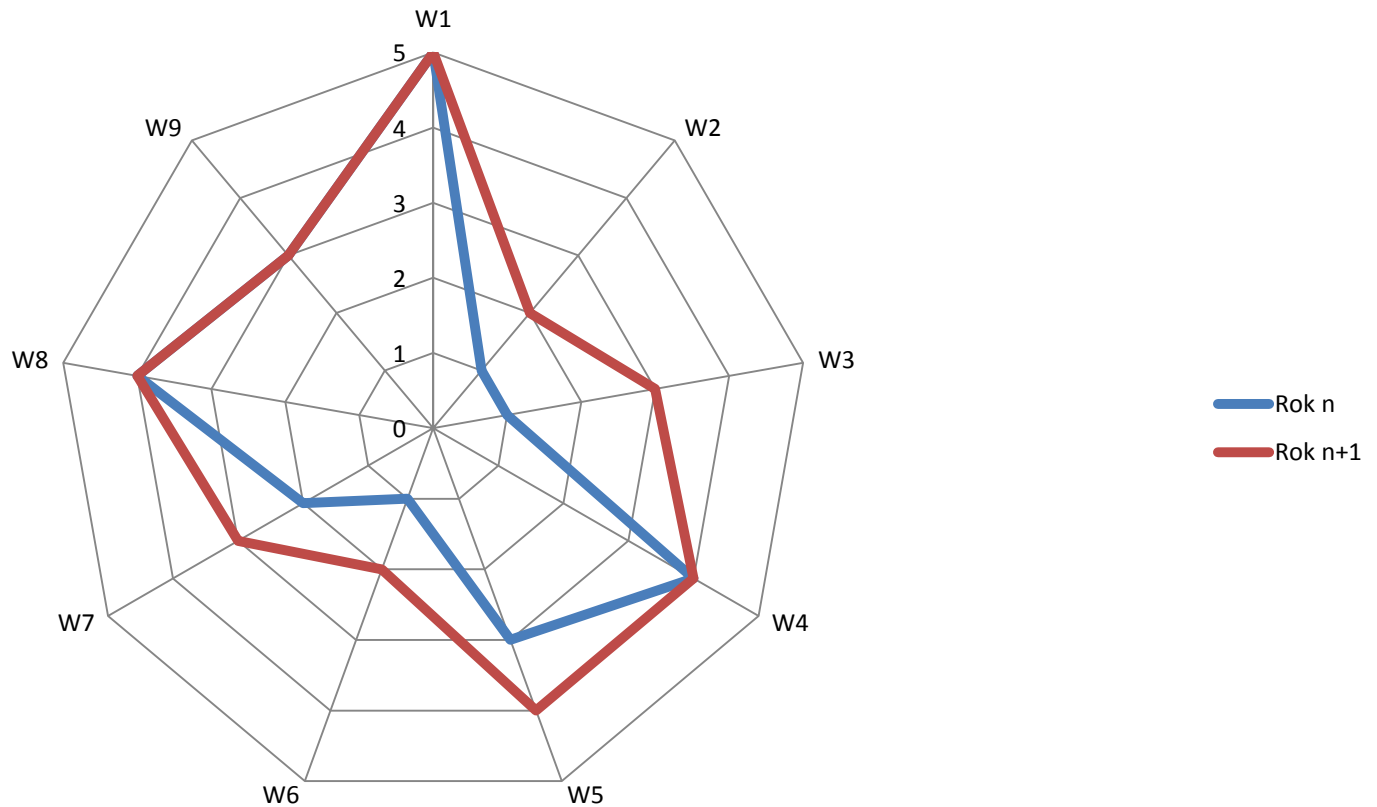
- Każdy z wymiarów oceniany jest na **pięciostopniowej skali: od A do E**; przy czym opisane są trzy stopnie:



**!** Opis każdego ze stopni polega na operacjonalizacji efektu integracyjnego dla danego wymiaru.

**!** Stopnie pośrednie (B i D) nie zostały opisane – jednak można je stosować w przypadku, jeśli żaden ze stopni opisanych nie jest trafny.

# PRZYKŁADOWE PRZEDSTAWIENIE WYNIKÓW



# Dziękujemy za uwagę!

## Kontakt:

Centrum Rozwoju  
Społeczno-Gospodarczego Przedsiębiorstwo  
Społeczne Sp. z o.o.

ul. Marii Skłodowskiej-Curie 4  
71-332 Szczecin  
tel. 91 350 70 90  
[sekretariat@crsg.pl](mailto:sekretariat@crsg.pl)