

Poznań, 15-16.03.2018 r.

Cudzoziemcy na łódzkim rynku pracy – szanse i zagrożenia

mgr Jagoda Przybysz
jagoda.prybysz@uni.lodz.pl

Katedra Socjologii Stosowanej i Pracy Socjalnej UŁ
Instytut Socjologii





1. Dane statystyczne dla województwa łódzkiego.

[opracowanie własne na podstawie: www.migracje.gov.pl oraz <http://lodz.stat.gov.pl>]

2. Charakterystyka imigrantów na łódzkim rynku pracy.

[opracowanie na podstawie źródeł zastanych i badań własnych]

3. Sektory zatrudnienia imigrantów w województwie łódzkim.

[opracowanie na podstawie źródeł zastanych i badań własnych]

4. Metodologia badań. Charakterystyka grupy badawczej

[opracowanie na podstawie badań własnych]

5. Strategie zatrudnienia cudzoziemców na łódzkim rynku pracy.

[opracowanie na podstawie badań własnych]

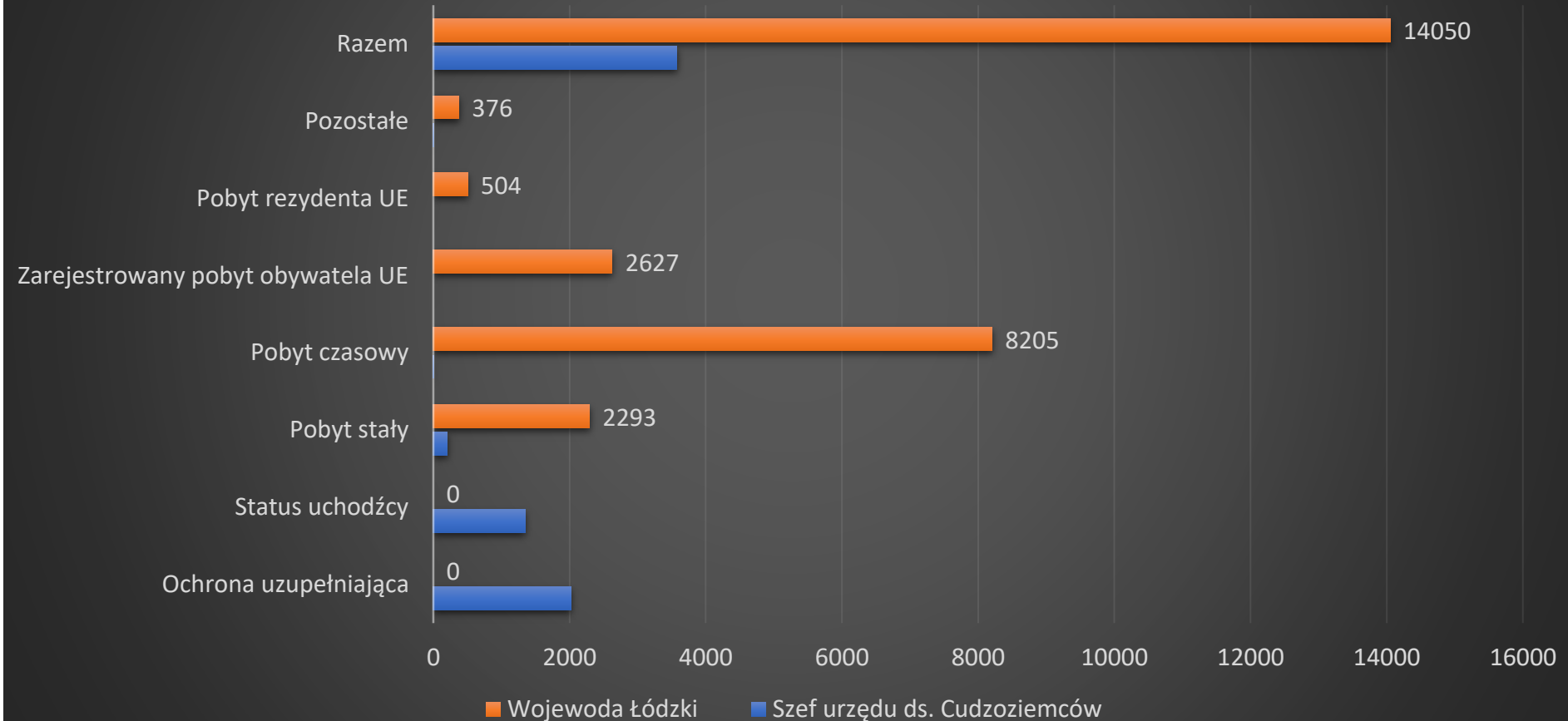
6. Czynniki ułatwiające/utrudniające integrację społeczno-zawodową w opiniach cudzoziemców.

[opracowanie na podstawie badań własnych]





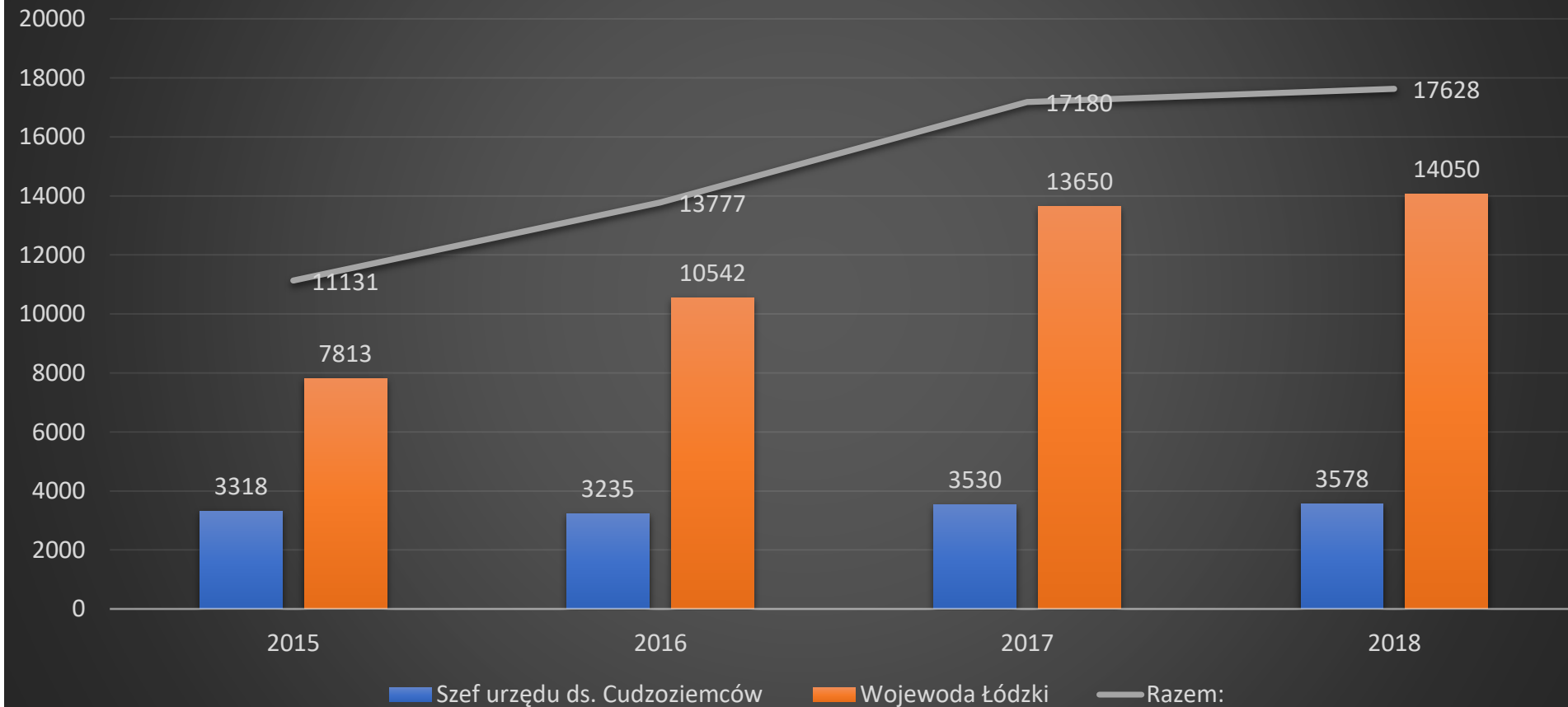
Wyk. 1 Wnioski wydane w województwie łódzkim w 2018r.



1. Dane statystyczne dla województwa łódzkiego [opracowanie własne na podstawie: www.migracje.gov.pl oraz <http://lodz.stat.gov.pl>]

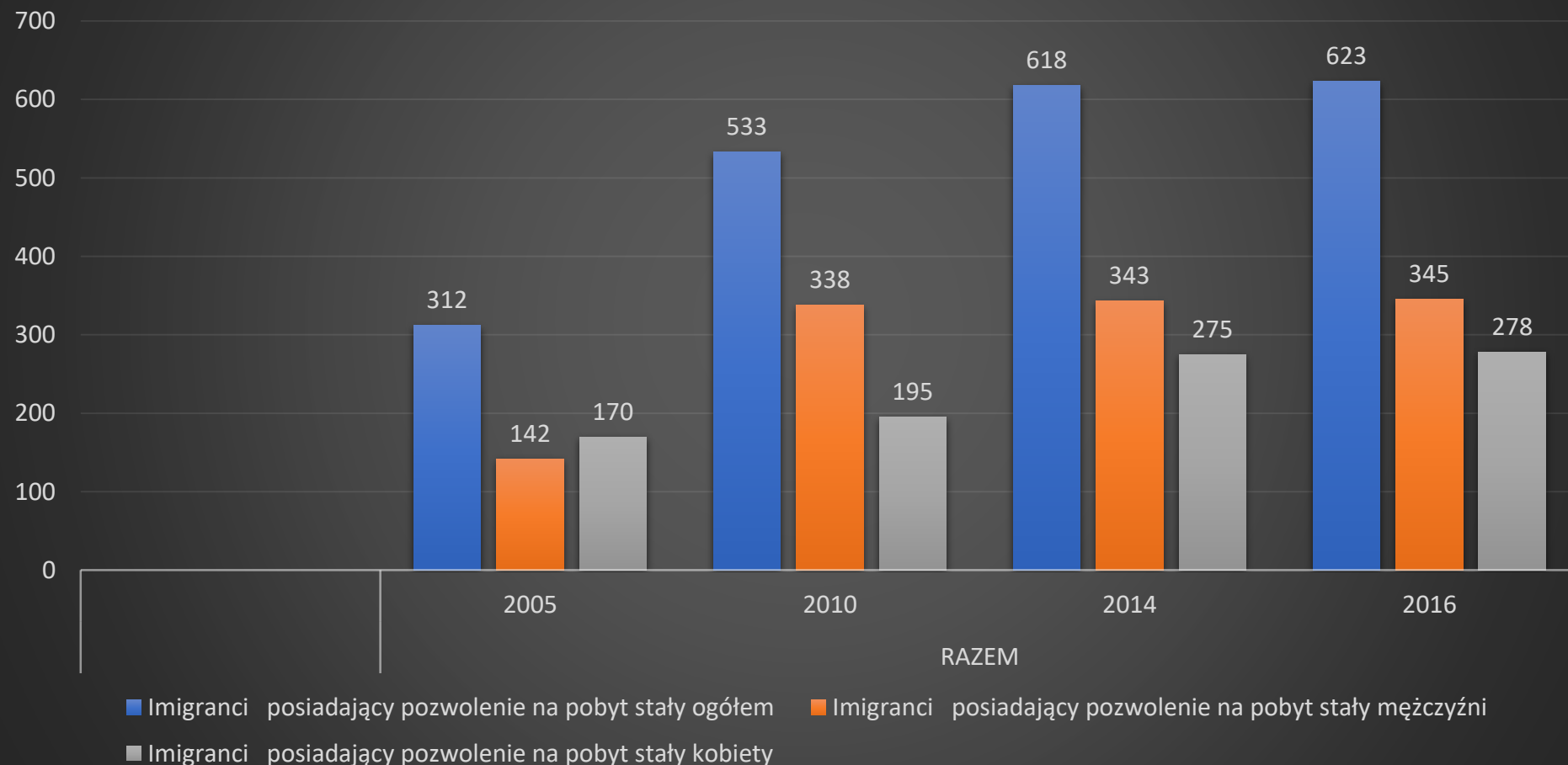


Wyk. 2 Wzrost liczby zezwoleń na pobyt w województwie łódzkim w latach 2015-2018.





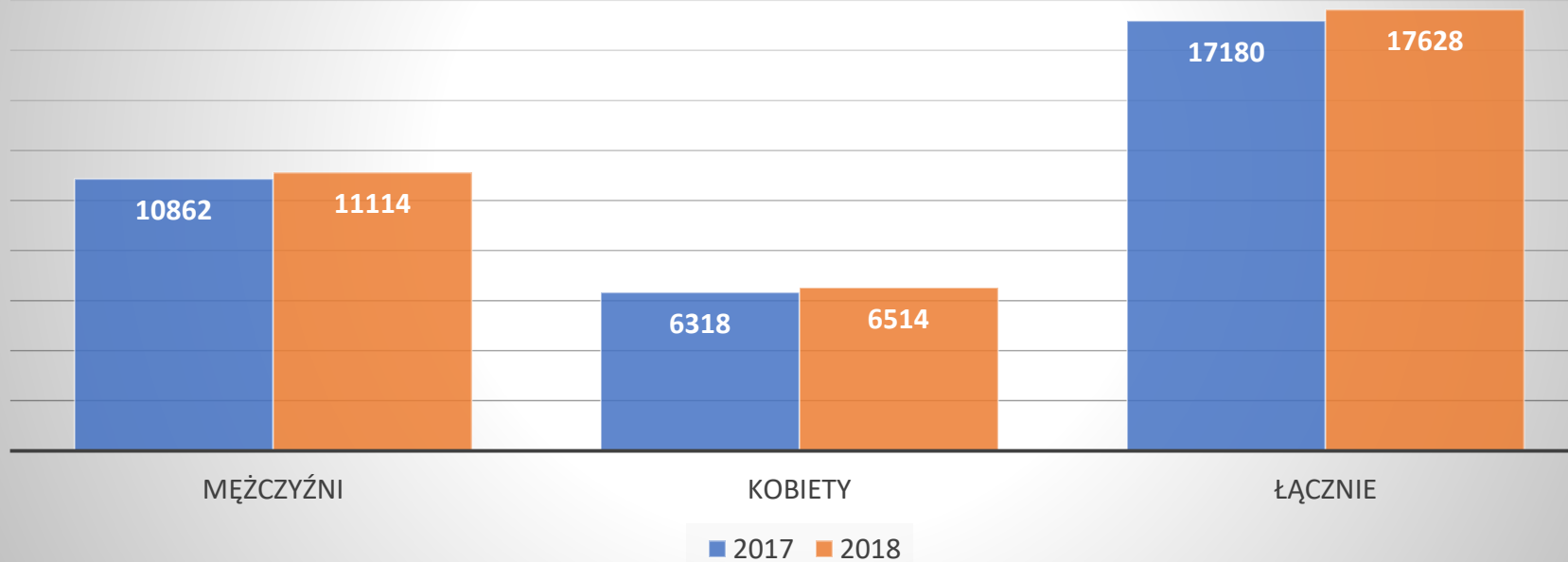
Wyk. 3 Liczba osób posiadających zezwolenie na pobyt stały w województwie łódzkim.



2. Charakterystyka imigrantów na łódzkim rynku pracy

[opracowanie na podstawie źródeł zastanych i badań własnych]

Wyk. 4 Liczba imigrantów ze względu na płeć w latach 2017-2018.



*z czego:

- 13 929 (w 2017 r.)
 - 14 286 (w 2018 r.)
- osób w wieku produkcyjnym (20-59 lat)

Zarejestrowana liczba bezrobotnych cudzoziemców w województwie łódzkim:

- 180 (z dn. 31.12.2017r.)
- 174 (z dn. 28.02.2018r.)

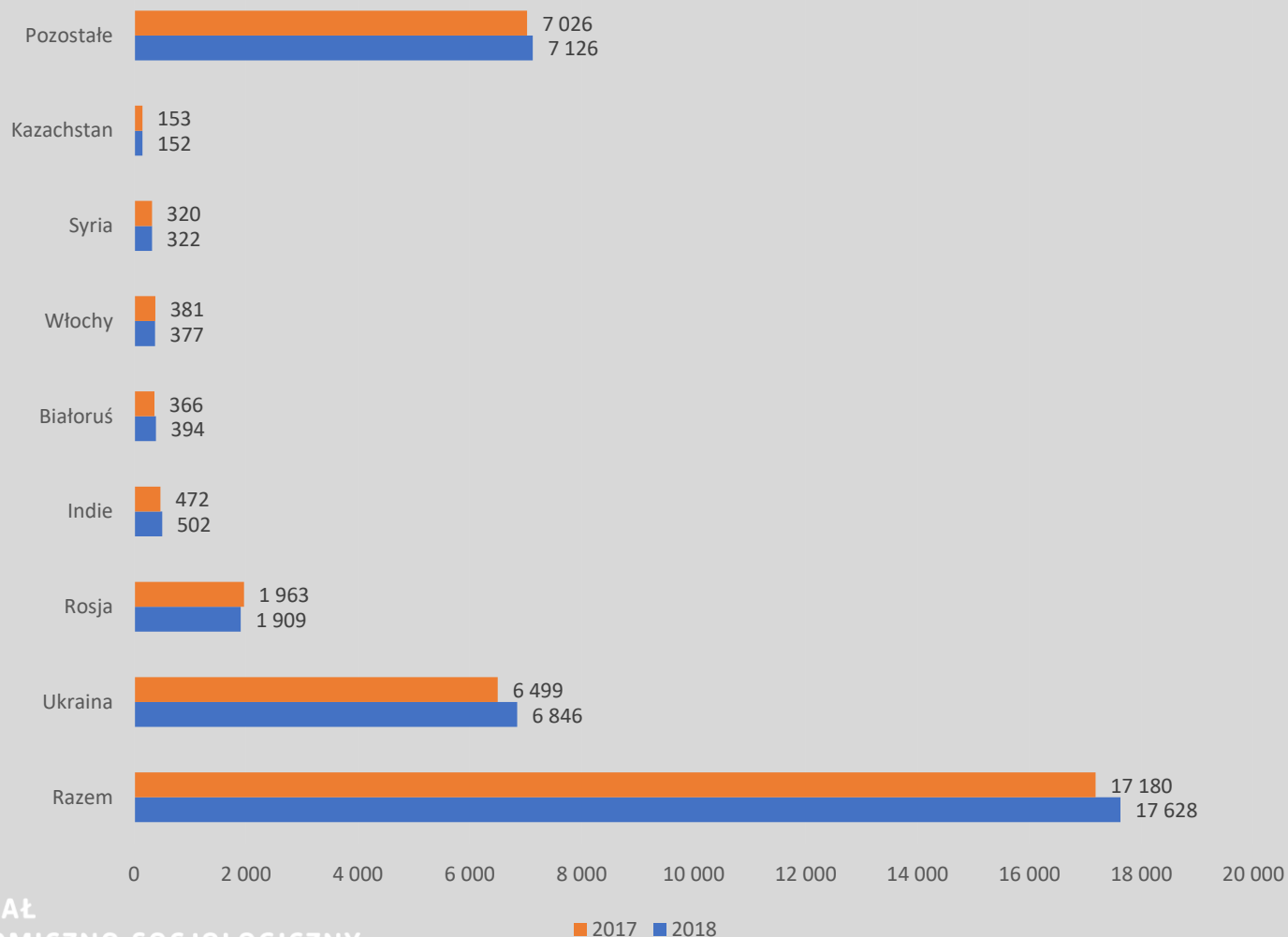
[dane z WUP z Łodzi]



2. Charakterystyka imigrantów na łódzkim rynku pracy [opracowanie na podstawie źródeł zastanych i badań własnych]

Charakterystyka ze względu na kraj pochodzenia

Wyk. 5 Kraj pochodzenia imigrantów zamieszkałych w województwie łódzkim w latach 2017-2018



Zatrudnienie

Ukraińcy stanowią 70% wszystkich imigrantów zatrudnionych w województwie łódzkim.

Największy odsetek zatrudnienia Ukraińców odnotowano w powiecie pączęńskim (99,48% zarejestrowanych oświadczeń o zamiarze powierzenia pracy).

Zatrudnienie cudzoziemców w woj. łódzkim na podstawie danych z ZUS

31 grudnia 2014 r. – ok. 5,3 tys.

31 grudnia 2016 r. – ok. 15,5 tys.

31 grudnia 2017 r. – ok. 19,5 tys. (przy 21,5 tys. Wniosków o wydanie zezwolenia)



3. Sektory zatrudnienia imigrantów w województwie łódzkim.

[wyniki SPRAWOZDANIE MRPiPS za rok 2017]

- **Prace proste – 6 270**
- **Operatorzy/monterzy maszyn – 4 976**
- **Przemysł/rzemieślnictwo – 4 214**
- **Pracownicy biurowi – 1 293**
- **Technicy, średni personel - 915**
- **Specjaliści – 711**
- **Usługi – 699**
- **Informatycy - 368**
- **Urzędnicy, kierownicy – 101**
- **Rolnictwo - 163**



W 2013 r. najliczniejszą grupę pracowników w województwie łódzkim stanowili pracownicy wykwalifikowani (27,4%), pracownicy wtórnego rynku pracy (14,7%) przedstawiciele kadr kierowniczych (7,7%) [D. Kałuża-Kopias, 2016].



4. Metodologia badań. Charakterystyka grupy badawczej

- Swobodne, ukierunkowane wywiady indywidualne z zamieszkałymi w Łodzi cudzoziemcami
- Respondentów pozyskiwano do badania metodą kuli śnieżnej, stosując celowy dobór próby – za kryterium przyjmując aktualne zatrudnienie na terenie Łodzi oraz przebywanie w mieście od minimum 3 lat.
- **41% kobiet, 59% mężczyzn**
- **badani w wieku od 23 do 48 lat**
- **44% posiada dzieci (w tym 57% w kraju pochodzenia)**
- **18% badanych deklarowało wykonywanie pracy zgodnej z kwalifikacjami**
- **54% pracuje poniżej swoich kwalifikacji**

Wykształcenie:

- 48% wyższe (z czego 72% kobiety)
- 31% średnie (z czego 13% kobiety)
- 18% zawodowe (z czego 15% kobiety)
- 3% podstawowe

Kraj pochodzenia:

- Ukraina 41%
- Białoruś 19%
- Wietnam 12%
- Kazachstan, Mołdawia, Indie 6%
- Brazylia, Włochy, Stany Zjednoczone 3%



3. Sektory zatrudnienia imigrantów w województwie łódzkim.

[wyniki SPRAWOZDANIE MRPiPS za rok 2017]

Raport *Barometr Zawodów w województwie łódzkim (2017)* wymienia zawody deficytowe:

- Robotnicy magazynowi,
- Magazynierzy (z uprawnieniami do kierowania wózkami jezdniowymi),
- Logistycy/spedytorzy z dobrą znajomością języków obcych,
- Kierowcy samochodów ciężarowych,
- Szwaczki,
- Specjaliści branży IT (projektanci, administratorzy baz danych, programiści, analitycy, testerzy),
- Doradcy klienta, telemarketerzy, przedstawiciele handlowi,
- Pracownicy rachunkowości i księgowości (ze znajomością języków obcych),
- Kucharze, piekarze, cukiernicy,
- Zawody budowlane: betoniarze, zbrojarze, cieśle, tynkarze, murarze, spawacze,
- Przetwórstwo spożywcze (branża wędliniarska), przetwórstwo przemysłowe (pracownicy produkcji)
- Prace sezonowe w rolnictwie, sadownictwie, ogrodnictwie.



ŁÓDZKIE [WWW.MIGRANT.INFO.PL]:

Kierowca ciągnika siodłowego (kod 833202),
Asystent nauczyciela przedszkola (kod 531202),
Brakarz wyrobów przemysłowych (kod 754301),
Opiekun osoby starszej (kod 341202),
Telemarketer (kod 524404),
Spawacz metodą mig (kod 721205).





„Podejmowane pracy na rynku

wtórnym, przy niższych oczekiwaniach finansowych, wyższej dyspozycyjności i efektywności pracy, niższym poziomie absencji.

Budownictwo: 39%

Przemysł: 18%

Gospodarstwo domowe: 14%

Informatycy: 3%

Urzędnicy, kierownicy: 6%

Usługi: 20%

Główne strategie znajdowania pracy:

- Praca z polecenia (72%)
- Przez ogłoszenia w Internecie (25%)
- W oparciu o wsparcie instytucjonalne (3%)

Formy zatrudnienia:

- Umowa o pracę (pełen etat) – 47%
- Umowa zlecenie/umowa o dzieło 17%
- Samozatrudnienie 15%
- Umowa o pracę (pół etatu)- 12%
- Bez umowy – 9%

6.Czynniki ułatwiające/utrudniające integrację społeczno-zawodową w opiniach cudzoziemców.

[opracowanie na podstawie badań własnych]



Problemy

- **brak potrzebnych, wymaganych kwalifikacji zawodowych;**
- **brak możliwości udowodnienia swoich kwalifikacji zawodowych lub stażu pracy;**
- **problem z nostryfikacją dyplomu/uprawnień;**
- **konkurencja na rynku pracy ze strony polskich pracowników;**
- **brak świadomości pracodawców, ale też i samych cudzoziemców o istniejących przepisach prawnych z dziedziny prawa pracy oraz o interpretacji przepisów;**
- **brak szkoleń dla pracowników powiatowych urzędów pracy w zakresie pracy z obcokrajowcami, szczególnie dotyczy to doradców zawodowych;**
- **nieprzestrzeganie czasu pracy (przez pracodawców i na prośbę zatrudnionego);**
- **brak czasu i środków na podnoszenie kompetencji zawodowych;**
- **niewystarczająca znajomość języka polskiego;**

Studium języka polskiego dla cudzoziemców [www.sjpdc.uni.lodz.pl] 30% zniżki dla Polonii

1. Za kurs przygotowawczy do studiów w Polsce 3.000 EUR
2. Za 9-miesięczny kurs języka polskiego (600 h) 2.200 EUR
3. Za dwusemestralny kurs języka polskiego (900 h) 3.200 EUR
4. Za 5-miesięczny kurs języka polskiego (450 h) 1.700 EUR
5. Za 1-miesięczny letni kurs języka polskiego w sierpniu (100h) 480 EUR

6.Czynniki ułatwiające/utrudniające integrację społeczno-zawodową w opiniach cudzoziemców.

[opracowanie na podstawie badań własnych]



Dlaczego Łódź?

- 72% z powodu podjęcia pracy (relatywnie niskie koszty życia/mieszkania lub oferta firmy rodzimej)
- 13% po ukończeniu edukacji w Łodzi
- 10% z powodu współmałżonka

- Dobra lokalizacja (wszędzie blisko)
- Łatwiej o pracę
- Mniejsze miasto

- 56% badanych doświadczyła niemiłej sytuacji (zachowania o charakterze rasistowskim, ataku werbalnego lub czynnej napaści)
- 72% nie planuje zostać w Łodzi na stałe, tylko 9% deklaruje chęć pozostania w Łodzi
- Dla 75% cudzoziemców Łódź nie była pierwszym miejscem zamieszkania w Polsce

Nostryfikacja dyplomu:

Koszt waha się pomiędzy 2000 a 6000 zł. Opłata wnoszona jest niezależnie od wyniku postępowania nostryfikacyjnego. Często potrzeba przetłumaczenia pracy, odbycia bezpłatnego stażu, wyrównania różnic programowych.

Wyjątki stanowią zawody: lekarz, farmaceuta, dentysta, pielęgniarka, położna, lekarz weterynarii, architekt [MEN, 2017, www.nauka.gov.pl]



WYDZIAŁ
EKONOMICZNO-
SOCJOLOGICZNY
Uniwersytet Łódzki

eksoc.uni.lodz.pl

<http://instytutsocjologii.uni.lodz.pl/>

Katedra Socjologii Stosowanej i Pracy Socjalnej
Instytut Socjologii
Wydział Ekonomiczno-Socjologiczny UŁ



**WYDZIAŁ
EKONOMICZNO-
SOCJOLOGICZNY**

Uniwersytet Łódzki

**ul. POW 3/5
90-255 Łódź**

