



URZĄD STATYSTYCZNY W POZNANIU

60-624 Poznań ul. Wojska Polskiego 27/29
tel. 61 27 98 200
fax 61 27 98 100
e-mail: SekretariatUSPOZ@stat.gov.pl



INFORMATORIA STATYSTYCZNE

POZNAŃ

60-624 Poznań, ul. Wojska Polskiego 27/29
61 27 98 320, 61 27 98 323

KALISZ

62-800 Kalisz, pl. Jana Kilińskiego 13
62 50 27 114, 62 50 27 164

KONIN

62-510 Konin, ul. Poznańska 84
63 24 99 412, 63 24 99 413

KOŚCIAN

64-000 Kościan, al. Tadeusza Kościuszki 22
65 51 15 301, 65 51 15 306

PIŁA

64-920 Piła, al. Niepodległości 37
67 35 27 222

Udostępnianie telefoniczne i na miejscu
danych statystycznych
komunikatów US i GUS.

Przyjmowanie zamówień na:
niepublikowane dane statystyczne ze zbiorów US,
wykonanie opracowań w oparciu o informacje publikowane przez GUS.

Sprzedaż publikacji US i GUS
na miejscu,
wysyłkowa.

PUBLIKACJE URZĘDU STATYSTYCZNEGO W POZNANIU PLANOWANE NA ROK 2015

ROCZNIKI STATYSTYCZNE

ROCZNIK STATYSTYCZNY WOJEWÓDZTWA WIELKOPOLSKIEGO 2015

ROCZNIK STATYSTYCZNY MIASTA POZNANIA 2015

WOJEWÓDZTWO WIELKOPOLSKIE 2015. PODREGIONY – POWIATY – GMINY

INFORMACJE I OPRAWOWANIA STATYSTYCZNE

BIULETYN STATYSTYCZNY WOJEWÓDZTWA WIELKOPOLSKIEGO

BUDŻETY JEDNOSTEK SAMORZĄDU TERYTORIALNEGO W WOJEWÓDZTWIE WIELKOPOLSKIM W 2014 R.

LUDNOŚĆ, RUCH NATURALNY I MIGRACJE W WOJEWÓDZTWIE WIELKOPOLSKIM W 2014 R.

POZNAŃ - BIULETYN STATYSTYCZNY

RAPORT O SYTUACJI SPOŁECZNO-GOSPODARCZEJ WOJEWÓDZTWA WIELKOPOLSKIEGO W 2014 R.

ROLNICTWO W WOJEWÓDZTWIE WIELKOPOLSKIM W 2014 R.

RYNEK PRACY W WOJEWÓDZTWIE WIELKOPOLSKIM W 2014 R.

WARUNKI ŻYCIA LUDNOŚCI W WOJEWÓDZTWIE WIELKOPOLSKIM W 2013 R.

ZMIANY STRUKTURALNE GRUP PODMIOTÓW GOSPODARKI NARODOWEJ W REJESTRZE REGON W WOJEWÓDZTWIE WIELKOPOLSKIM, 2014 R.

FOLDERY I MATERIAŁY OKOLICZNOŚCIOWE

WOJEWÓDZTWO WIELKOPOLSKIE 2014 – wkładka promocyjna

WOJEWÓDZTWO WIELKOPOLSKIE 2015

Wszystkie publikacje dostępne są w internecie.

Zapraszamy do odwiedzania naszej strony

<http://poznan.stat.gov.pl>

WYDARZENIA

Ogólnopolska konferencja naukowa

Pomiar ubóstwa i wykluczenia społecznego w układach regionalnych i lokalnych 11-12 czerwca 2015

Organizatorzy konferencji:

Główny Urząd Statystyczny, Urząd Statystyczny w Poznaniu

Instytucja goszcząca:

Uniwersytet Ekonomiczny w Poznaniu

Patronat Honorowy:

Marek Woźniak, Marszałek Województwa Wielkopolskiego

Prof. dr hab. Marian Gorynia, Rektor Uniwersytetu Ekonomicznego w Poznaniu

Warsztaty *The European Establishment Statistics Workshop 2015 (EESW15)* 7-9 września 2015 r.

Instytucje goszczące: Uniwersytet Ekonomiczny w Poznaniu oraz Urząd Statystyczny w Poznaniu

Wielkopolski Konkurs „Statystyka mnie dotyka”

organizowany przez Uniwersytet Ekonomiczny w Poznaniu, Polskie Towarzystwo Statystyczne i Urząd Statystyczny w Poznaniu.

Projekt edukacyjny objęty jest honorowym patronatem:

prof. dr. hab. Janusza Witkowskiego – Prezesa Głównego Urzędu Statystycznego,

Piotra Floraka – Wojewody Wielkopolskiego

Elżbiety Walkowiak – Wielkopolskiego Kuratora Oświaty.

Celem Konkursu jest zachęcenie uczniów wielkopolskich szkół ponadgimnazjalnych do poszerzenia wiedzy z zakresu źródeł i metod pozyskiwania danych oraz zasobów informacyjnych statystyki publicznej.



W niniejszej publikacji pominięto wyjaśnienia, szczegółowe uwagi i notki dotyczące metodyki, źródeł informacji itp. zamieszczone w innych publikacjach Urzędu Statystycznego w Poznaniu. Ze względu na elektroniczną technikę przetwarzania danych, w niektórych przypadkach sumy składników mogą się różnić od podanych wielkości „ogółem”.



POZNAŃ W 2014 R.

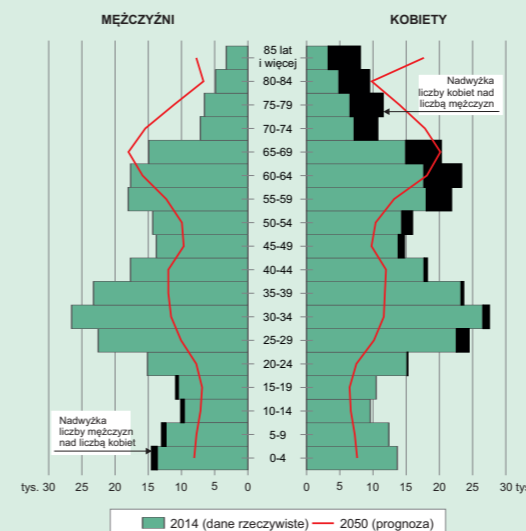


LUDNOŚĆ

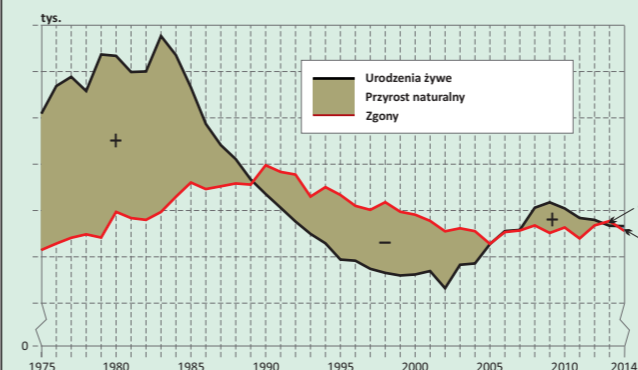
	Poznań	W układzie byłych delegatur Urzędu Miasta Poznania				
		Grunwald	Jeżyce	Nowe Miasto	Stare Miasto	Wilda
Ogółem ^a w tys.....	545,7	118,5	80,4	134,7	153,8	58,3
mężczyźni	254,3	54,6	37,4	63,4	71,7	27,2
kobiety	291,4	63,8	43,0	71,4	82,1	31,1
Kobiety na 100 mężczyzn ^a	114,6	116,8	114,9	112,6	114,5	114,2
na 1000 ludności						
Małżeństwa zawarte.....	4,61	4,72	4,31	4,83	4,53	4,53
Urodzenia żywe	10,36	10,07	10,20	9,81	11,51	9,37
Zgony	10,17	11,25	11,22	9,42	8,86	11,72
w tym niemowląt ^b	3,00	5,86	1,22	2,26	1,69	5,47
Przyrost naturalny	0,19	-1,17	-1,02	0,38	2,65	-2,34

a Stan w dniu 31 XII. b Na 1000 urodzeń żywych.

PROGNOZA LUDNOŚCI



RUCH NATURALNY LUDNOŚCI




RYNEK PRACY, WYNAGRODZENIA

Pracujący ^{a,b} w sektorze przedsiębiorstw w tys.....	147,4
Bezrobotni zarejestrowani ^a w tys.....	10,4
z liczby ogółem w %:	
kobiety	52,9
osoby w wieku poniżej 25 lat	7,4
długotrwale bezrobotni ^c	47,4
Bezrobotni zarejestrowani na 1 ofertę pracy ^c	38
Stopa bezrobocia rejestrowanego ^a w %.....	3,2
Przeciętne miesięczne wynagrodzenie brutto w sektorze przedsiębiorstw ^b w zł.....	4422,26

a Stan w dniu 31 XII. b W przedsiębiorstwach, gdzie liczba pracujących przekracza 9. c Osoby pozostające bez pracy łącznie przez okres 12 miesięcy w ciągu ostatnich 2 lat.

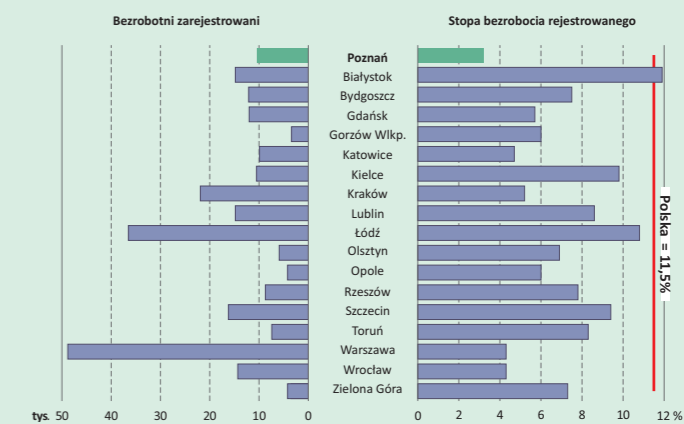
BEZROBOTNI ZAREJESTROWANI, BĘDĄCY W SZCZEGÓLNEJ SYTUACJI NA RYNKU PRACY, W % BEZROBOTNYCH OGÓŁEM

Stan w dniu 31 XII

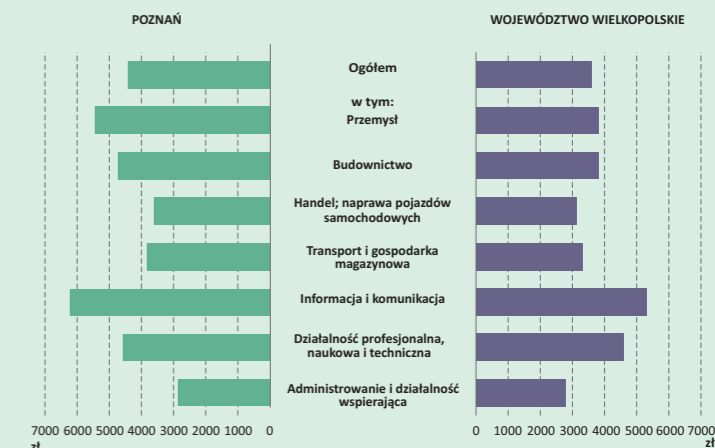


BEZROBOCIE W POZNANIU NA TLE MIAST WOJEWÓDZKICH I KRAJU

Stan w dniu 31 XII



PRZECIĘTNE MIESIĘCZNE WYNAGRODZENIE BRUTTO W SEKTORZE PRZEDSIĘBIORSTW^a



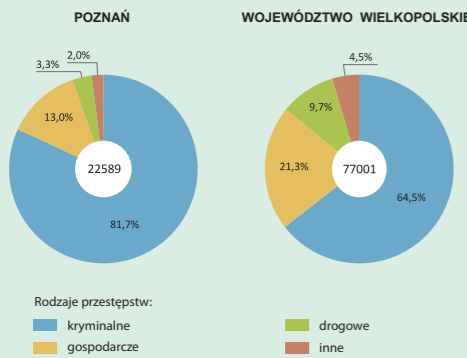
a W przedsiębiorstwach, gdzie liczba pracujących przekracza 9.

BEZPIECZEŃSTWO PUBLICZNE

	Liczba przestępstw	Wskaźnik wykrywalności sprawców przestępstw w %
Przestępstwa stwierdzone	22589	52,3
w tym:		
o charakterze kryminalnym	18464	44,3
o charakterze gospodarczym	2942	85,2
drogowe	749	97,7

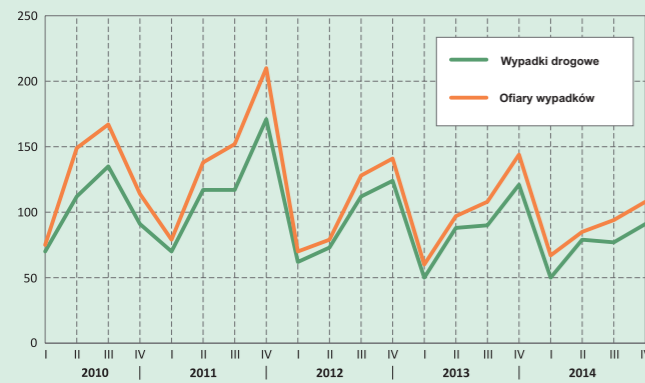
Źródło: dane Komendy Wojewódzkiej Policji w Poznaniu.

PRZESTĘPSTWA STwierdzone według rodzajów przestępstw



Źródło: dane Komendy Wojewódzkiej Policji w Poznaniu.

WYPADKI DROGOWE I OFIARY WYPADKÓW W POZNANIU WEDŁUG KWARTAŁÓW



Źródło: dane Komendy Wojewódzkiej Policji w Poznaniu.

EDUKACJA

STUDENCI I ABSOLWENCI SZKÓŁ WYŻSZYCH

	Studenci ^a	Absolwenci ^b
Ogółem	115370	32371
w tym kobiety	68318	20590
Na studiach:		
stacjonarnych	72421	19329
w tym kobiety	43618	12029
niestacjonarnych	42949	13042
w tym kobiety	24700	8561

^a Stan w dniu 30 XI 2014 r. ^b Z roku akademickiego 2013/2014.

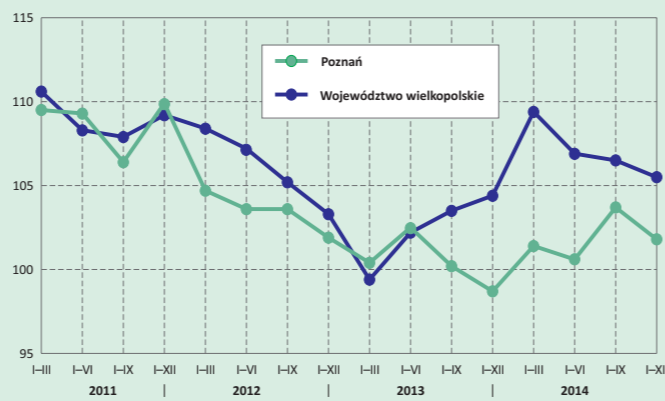
PRZEMYSŁ I BUDOWNICTWO

PRODUKCJA SPRZEDANA PRZEMYSŁU I BUDOWLANO-MONTAŻOWA^a
(ceny bieżące)

	W mln zł
Produkcja sprzedana przemysłu	35403,0
w tym:	
przetwórstwo przemysłowe	31681,7
wytwarzanie i zaopatrywanie w energię elektryczną, gaz, parę wodną i gorącą wodę	2838,6
Produkcja budowlano-montażowa ^b	2392,1

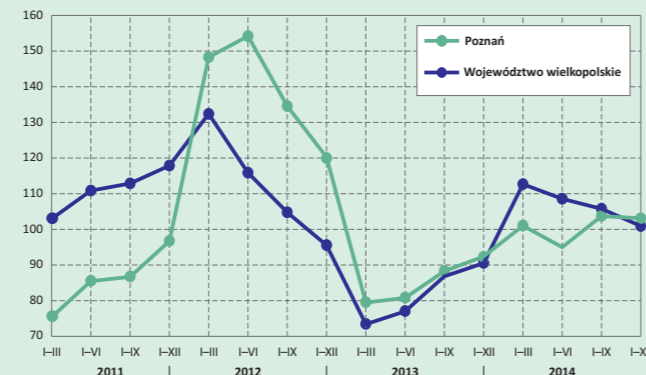
^a W przedsiębiorstwach, gdzie liczba pracujących przekracza 9. ^b Bez podwykonawców.

PRODUKCJA SPRZEDANA PRZEMYSŁU^d
(ceny stałe, analogiczny okres roku poprzedniego = 100)




^a W przedsiębiorstwach, gdzie liczba pracujących przekracza 9.

PRODUKCJA BUDOWLANO-MONTAŻOWA^a
(ceny bieżące, analogiczny okres roku poprzedniego = 100)



^a W przedsiębiorstwach, gdzie liczba pracujących przekracza 9.

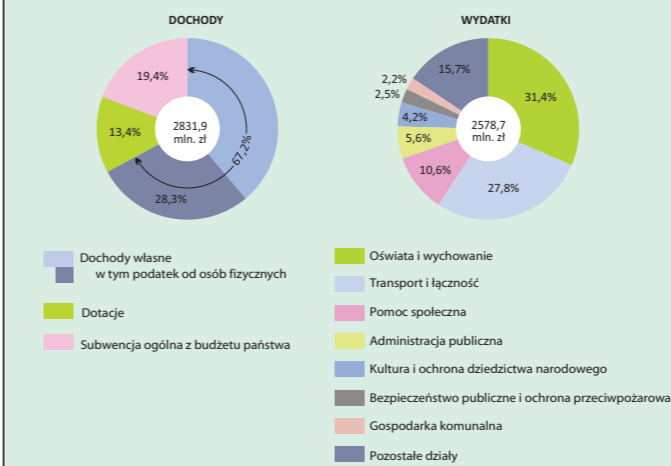
STRUKTURA PRZYCHODÓW Z PRODUKCJI BUDOWLANO-MONTAŻOWEJ^a W SEKCJI „BUDOWNICTWO (ceny bieżące)”



^a W przedsiębiorstwach, gdzie liczba pracujących przekracza 9; bez podwykonawców.

FINANSE PUBLICZNE

DOCHODY I WYDATKI BUDŻETU MIASTA



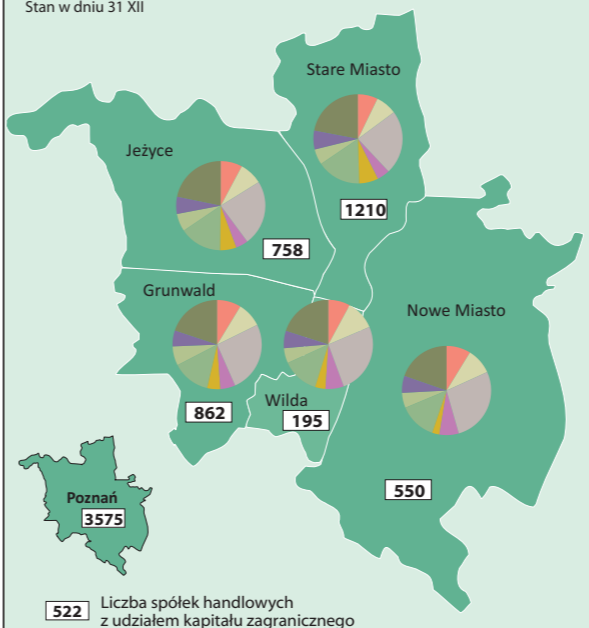
Źródło: dane Wydziału Finansowego Urzędu Miasta Poznania.

PODMIOTY GOSPODARKI NARODOWEJ^a

Ogółem	107117
w tym:	
Przedsiębiorstwa państwowe	3
Spółki Skarbu Państwa	191
Spółki handlowe	20667
w tym z udziałem kapitału zagranicznego	3575
Spółki cywilne	9342
Spółdzielnie	319
Fundacje, stowarzyszenia i organizacje społeczne	3209
Osoby fizyczne prowadzące działalność gospodarczą	68699

^a Ujęte w rejestrze REGON (stan w dniu 31 XII); bez osób prowadzących gospodarstwo indywidualne w rolnictwie.

PODMIOTY GOSPODARKI NARODOWEJ W REJESTRZE REGON^a WEDŁUG SEKCJI PKD
Stan w dniu 31 XII



Sekcje:

- przemysł
- budownictwo
- handel; naprawa pojazdów samochodowych
- transport i gospodarka magazynowa
- obsługa rynku nieruchomości
- działalność profesjonalna, naukowa i techniczna
- opieka zdrowotna i pomoc społeczna
- pozostała działalność usługowa
- pozostałe

^a Bez osób prowadzących gospodarstwo indywidualne w rolnictwie.

MIESZKANIA ODDANE DO UŻYTKOWANIA

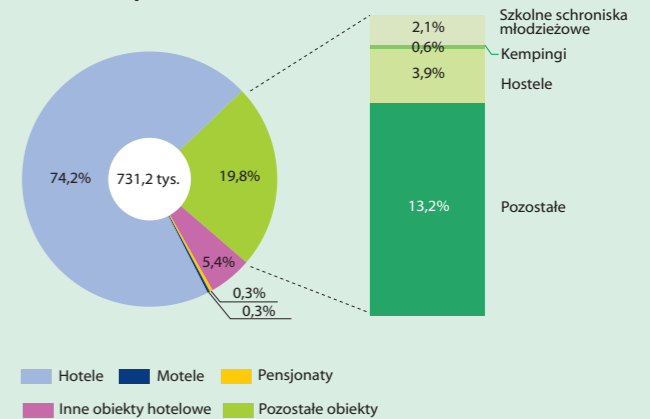
Ogółem	3638
według form budownictwa:	
indywidualne	509
na sprzedaż lub wynajem	3093
zakładowe	36
Przeciętna powierzchnia użytkowa 1 mieszkania w m ²	64,4

BAZA NOCLEGOWA TURYSTYKI^a

Obiekty ^b	90
w tym hotelowe	67
Miejsca noclegowe ^b	9016
w tym w obiektach hotelowych	7282
Korzystający z noclegów	731152
z ogółem:	
w obiektach hotelowych	586385
turyści zagraniczni	174641
Korzystający z noclegów na 1 miejsce noclegowe	81,1

^a Dotyczy obiektów posiadających 10 i więcej miejsc noclegowych. ^b Stan w dniu 31 VII.

KORZYSTAJĄCY Z BAZY NOCLEGOWEJ TURYSTYKI^d



^a Dotyczy obiektów posiadających 10 i więcej miejsc noclegowych.

WYBRANE WSKAŹNIKI DLA POZNANIA, WOJEWÓDZTWA WIELKOPOLSKIEGO I POLSKI

	Poznań	Województwo wielkopolskie	Polska
Ludność na 1 km ²	2083	116	123
Małżeństwa zawarte na 1000 ludności	4,61	5,03	4,90
Urodzenia żywe na 1000 ludności	10,36	10,66	9,75
Zgony na 1000 ludności	10,17	8,95	9,78
w tym niemowląt na 1000 ludności	3,00	4,32	4,22
Przyrost naturalny na 1000 ludności	0,19	1,71	-0,03
Saldo migracji stałej na 1000 ludności	-3,45	0,02	-0,41
Stopa bezrobocia rejestrowanego w %	3,2	7,8	11,5
Przeciętne wynagrodzenie brutto w sektorze przedsiębiorstw, rok poprzedni = 100	103,5	102,2	103,7
Mieszkania oddane do użytkowania na 1000 ludności	6,7	4,2	3,7
Przeciętna powierzchnia użytkowa 1 mieszkania na 1000 ludności	64,3	103,3	100,9
Podmioty gospodarki narodowej na 1000 ludności	196,3	116,5	107,1
Produkt krajowy brutto w 2012 r. na 1 mieszkańca w zł	82311	44567	41934