

# POZNAŃ

w 2023 r.



**262**

**Powierzchnia w km<sup>2</sup>**

(stan w dniu 1 stycznia 2023 r.)

**538 439**

**Ludność**

(stan w dniu 31 grudnia 2023 r.)

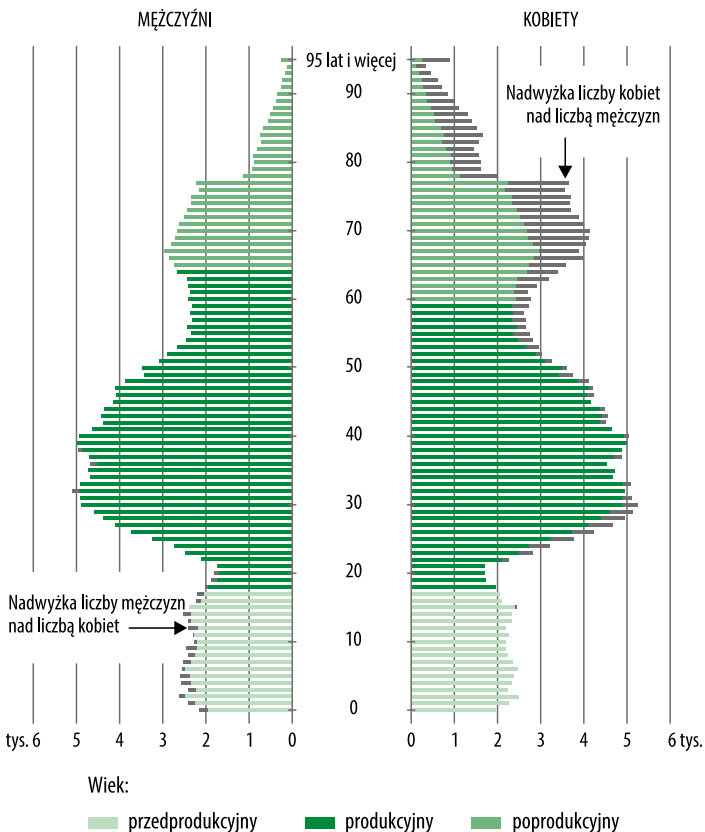
Poznań 2024



Urząd Statystyczny  
w Poznaniu

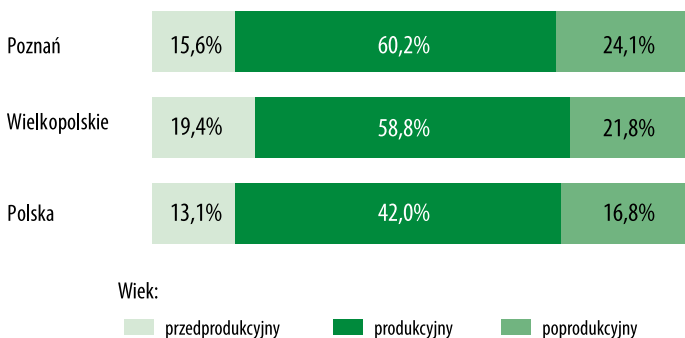
## Ludność według płci i wieku

Stan w dniu 31 grudnia

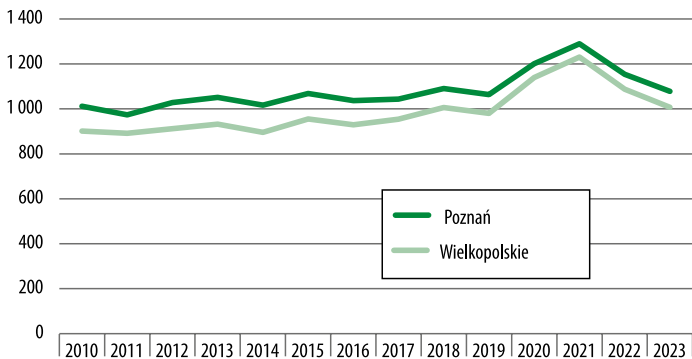


## Ludność według ekonomicznych grup wieku

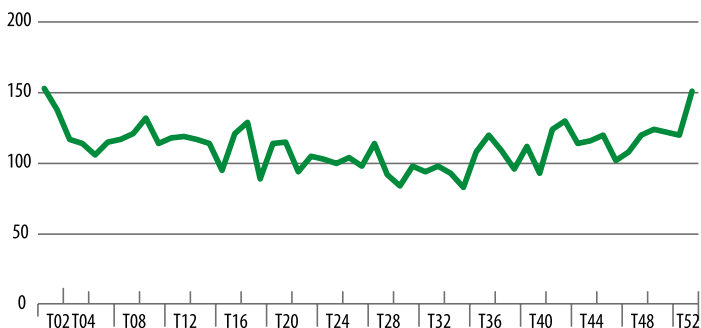
Stan w dniu 31 grudnia



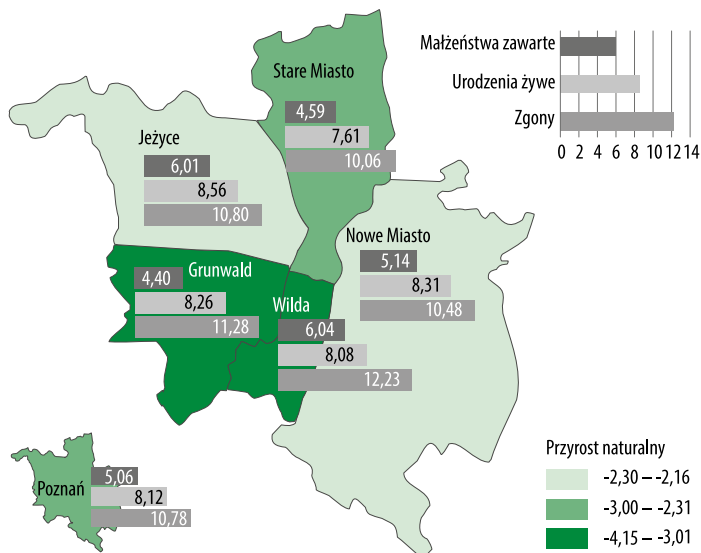
## Zgony na 100 tysięcy ludności



## Zgony według tygodni ISO 8601

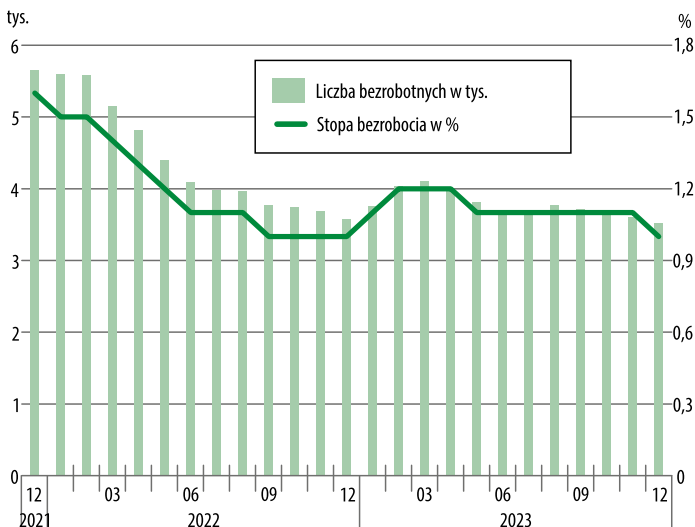


## Ruch naturalny na 1000 ludności



## Bezrobocie rejestrowane

Stan w końcu miesiąca

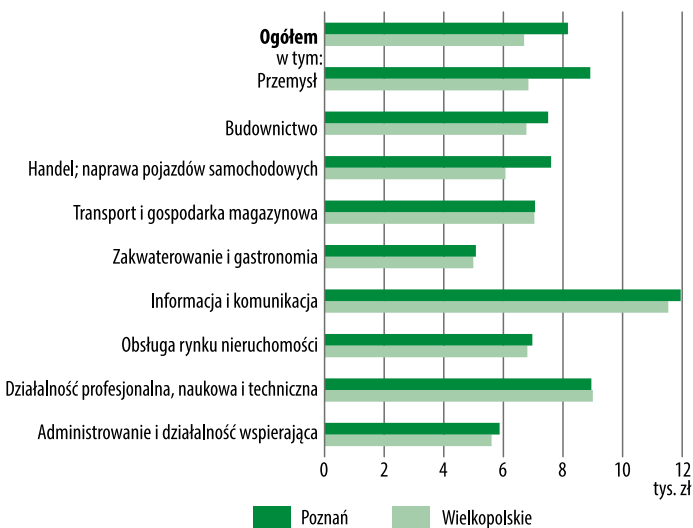


## Bezrobotni zarejestrowani będący w szczególnej sytuacji na rynku pracy w % bezrobotnych ogółem

Stan w dniu 31 grudnia

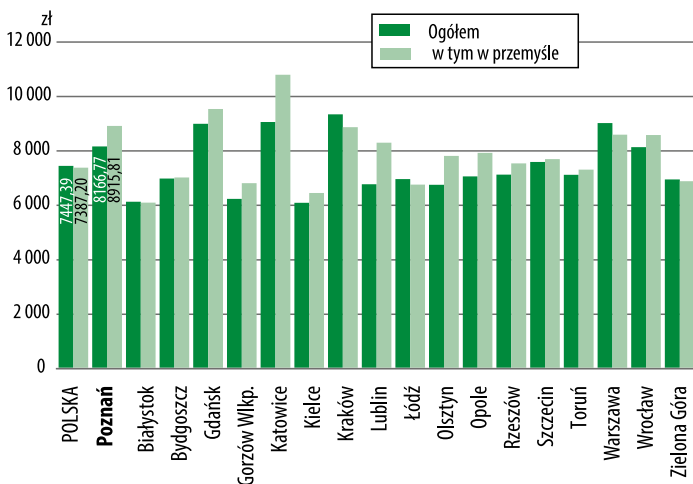
	Poznań	Wielkopolskie	Polska
Do 30 roku życia	15,5%	26,9%	24,7%
Długotrwale bezrobotni	32,4%	39,0%	49,0%
Powyżej 50 roku życia	31,2%	25,9%	26,8%
Korzystający ze świadczeń z pomocy społecznej	2,1%	2,2%	1,4%
Posiadający co najmniej jedno dziecko do 6 roku życia	8,0%	17,4%	15,7%
Niepełnosprawni	9,4%	9,3%	7,7%

## Przećiętne miesięczne wynagrodzenia brutto w sektorze przedsiębiorstw<sup>a</sup>



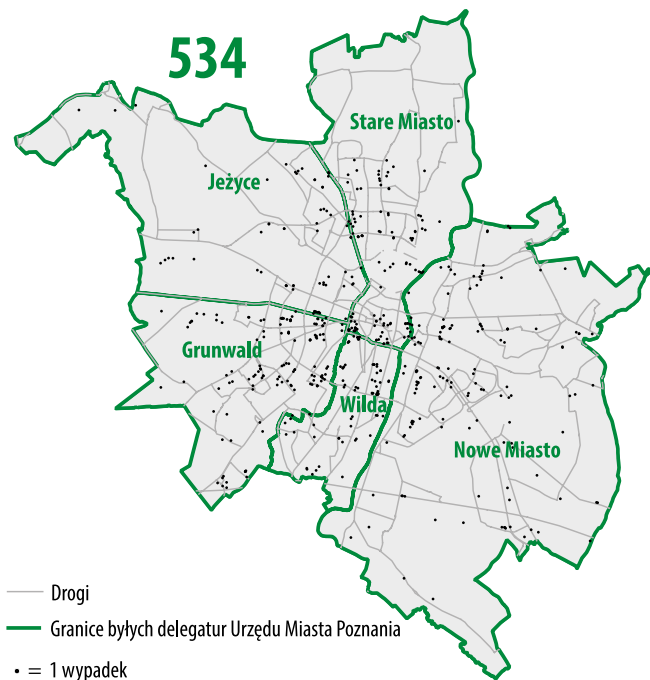
a W przedsiębiorstwach, w których liczba pracujących przekracza 9.

## Przećiętne miesięczne wynagrodzenia brutto w sektorze przedsiębiorstw<sup>a</sup> w Poznaniu na tle miast wojewódzkich i Polski

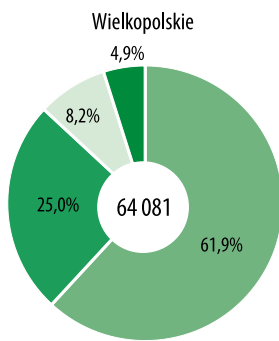
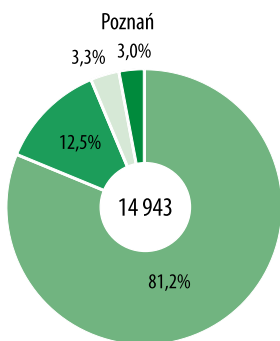


a W przedsiębiorstwach, w których liczba pracujących przekracza 9.

## Wypadki drogowe



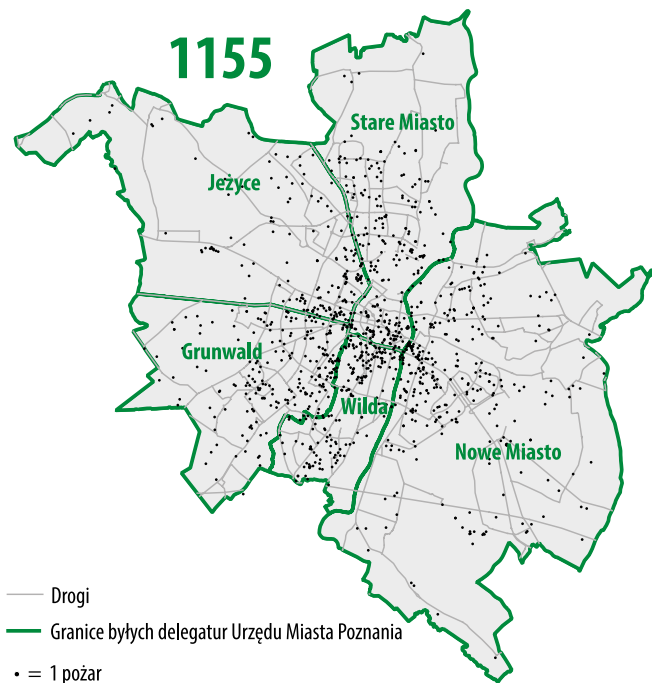
## Przestępstwa stwierdzone według rodzajów przestępstw



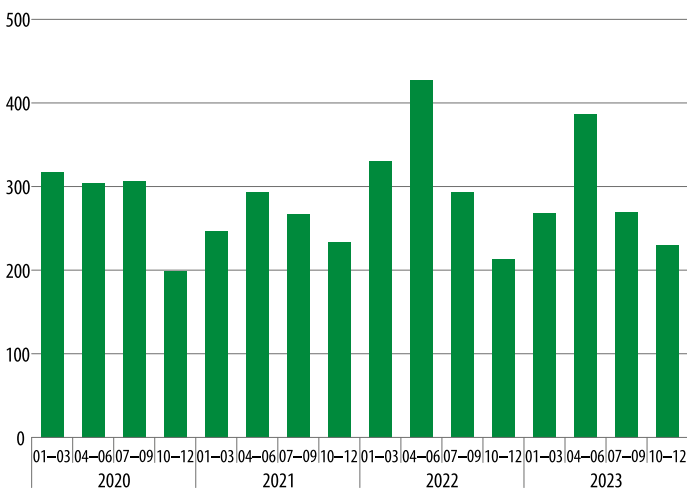
### Rodzaje przestępstw



## Požary

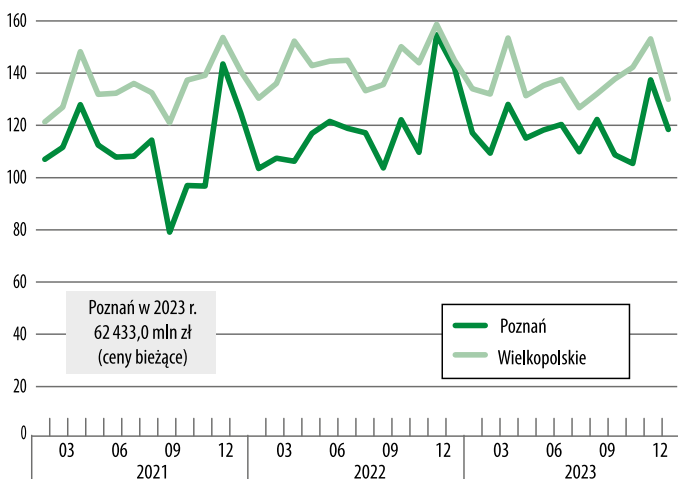


## Požary według kwartałów



## Produkcja sprzedana przemysłu<sup>a</sup>

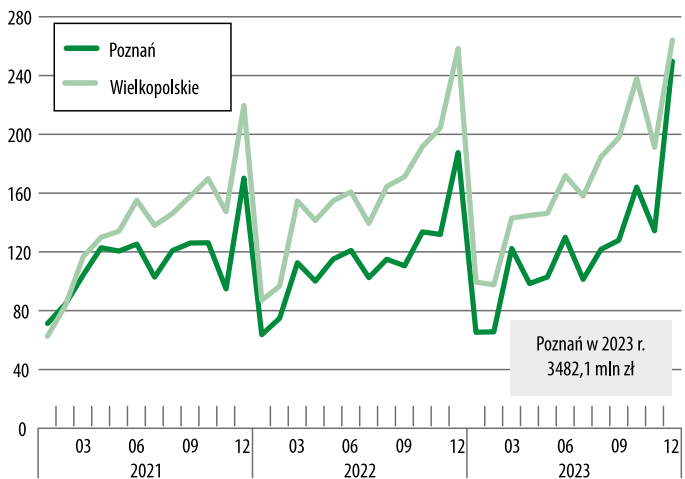
(ceny stałe, przeciętna miesięczna 2015 = 100)



a W przedsiębiorstwach, w których liczba pracujących przekracza 9.

## Produkcja budowlano-montażowa<sup>a</sup>

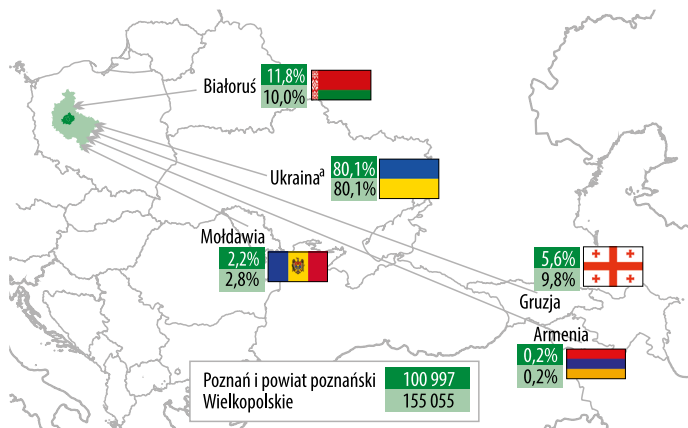
(ceny bieżące, przeciętna miesięczna 2015 = 100)



a W przedsiębiorstwach, w których liczba pracujących przekracza 9.



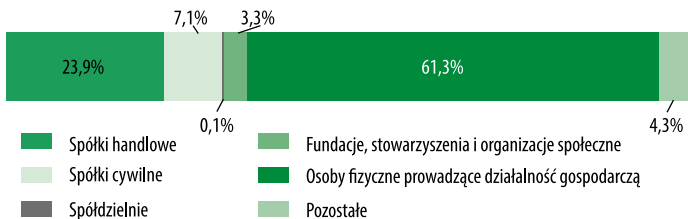
## Oświadczenia o powierzeniu wykonywania pracy cudzoziemcom



<sup>a</sup> Łącznie z powiadomieniami o podjęciu pracy przez obywateli Ukrainy.

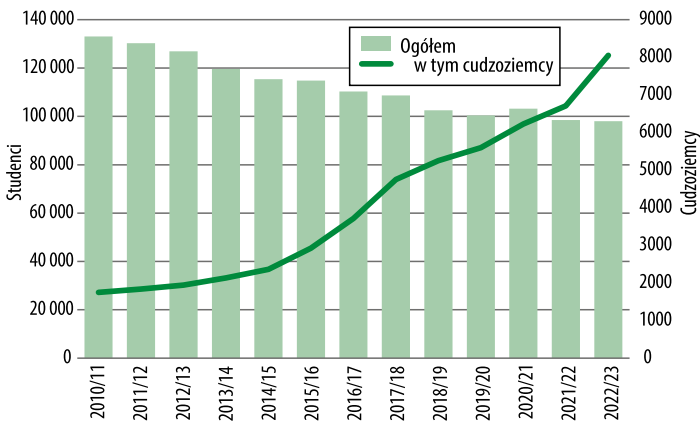
Źródło: dane Wojewódzkiego Urzędu Pracy.

## Podmioty gospodarki narodowej<sup>a</sup> według formy prawnej

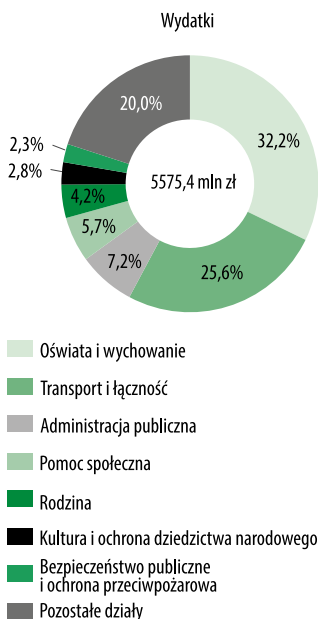
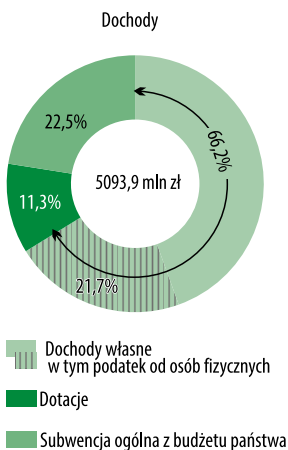


<sup>a</sup> Ujęte w rejestrze REGON (stan w dniu 31 grudnia); bez osób prowadzących gospodarstwa indywidualne w rolnictwie.

## Studenci uczelni



## Dochody i wydatki budżetu miasta

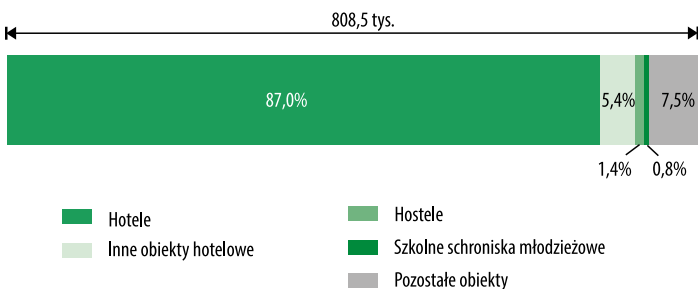


## Baza noclegowa turystyki<sup>a</sup>

Obiekty	80
w tym hotelowe	63
Miejsca noclegowe	9474
w tym w obiektach hotelowych	8178

<sup>a</sup> Dotyczy obiektów posiadających 10 i więcej miejsc noclegowych; stan w dniu 31 lipca.

## Turyści korzystający z noclegów w bazie noclegowej turystyki według rodzajów obiektów<sup>a</sup>



<sup>a</sup> Dotyczy obiektów posiadających 10 i więcej miejsc noclegowych.

## Poznań na tle województwa wielkopolskiego i Polski

	Poznań	Wielkopolskie	Polska
Ludność <sup>a</sup> na 1 km <sup>2</sup>	2055,8	116,9	119,9
Współczynnik feminizacji <sup>a</sup>	114	106	107
Małżeństwa zawarte na 1000 ludności	5,06	4,01	3,87
Urodzenia żywe na 1000 ludności	8,12	7,89	7,23
Zgony na 1000 ludności	10,78	10,07	10,85
Zgony niemowląt na 1000 urodzeń żywych	4,10	4,07	3,86
Przyrost naturalny na 1000 ludności	-2,66	-2,18	-3,62
Mediana wieku <sup>a</sup>	41,5	41,6	42,8
Stopa bezrobocia rejestrowanego <sup>a</sup> w %	1,0	3,0	5,1
Przeciętne zatrudnienie <sup>b</sup> w sektorze przedsiębiorstw w tys.	172,4	858,4	6528,9
Przeciętne wynagrodzenie brutto <sup>b</sup> w sektorze przedsiębiorstw w zł	8166,77	6694,72	7444,39
Mieszkania oddane do użytkowania na 1000 ludności	8,6	6,5	5,9
Przeciętna powierzchnia użytkowa 1 mieszkania w m <sup>2</sup>	61,7	90,9	92,9
Podmioty gospodarki narodowej <sup>a,c</sup> na 1000 ludności	242,6	144,6	136,8
Produkt krajowy brutto w 2021 r. na 1 mieszkańca w zł	139 005	74 224	69 263

a Stan w dniu 31 grudnia. b W przedsiębiorstwach, w których liczba pracujących przekracza 9.

c Bez osób prowadzących gospodarstwa indywidualne w rolnictwie.




Urząd Statystyczny  
w Poznaniu

60-624 Poznań, ul. Wojska Polskiego 27/29

tel. 61 27 98 200, fax 61 27 98 100

SekretariatUSPOZ@stat.gov.pl

poznan.stat.gov.pl


 @Poznan\_STAT


 @PoznanSTAT

 @UrzadStatystycznywPoznaniu


## INFORMATORIA STATYSTYCZNE


### POZNAŃ

 60-624 Poznań, ul. Wojska Polskiego 27/29


 61 27 98 320, 61 27 98 323


### KALISZ

 62-800 Kalisz, ul. Piwonicka 7-9


 62 50 27 128


### KONIN

 62-510 Konin, ul. Poznańska 84


 63 24 99 412, 63 24 99 413


### LESZNO

 64-100 Leszno, ul. Jana Dekana 4

 65 51 15 301

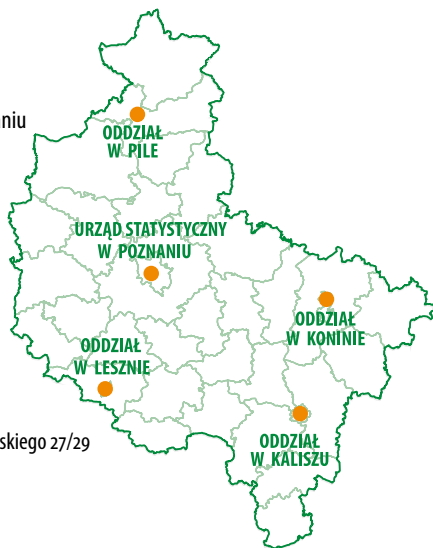
### PIŁA

 64-920 Piła, ul. aleja Niepodległości 37

 67 35 27 222

Infolinia Statystyczna **22 279 99 99** (opłata zgodna z taryfą operatora).

Konsultanci są dostępni w dni robocze od poniedziałku do piątku w godz. 8.00 – 15.00.



Udostępnianie telefoniczne i na miejscu

⇒ danych statystycznych,

⇒ komunikatów US i GUS.

Przyjmowanie zamówień na:

⇒ niepublikowane dane statystyczne ze zbiorów US,

⇒ wykonanie opracowań w oparciu o informacje publikowane przez GUS.

Sprzedaż wysyłkowa publikacji US i GUS.

W niniejszej publikacji pominięto wyjaśnienia, szczegółowe uwagi i notki dotyczące metodologii, źródeł informacji itp. zamieszczane w innych publikacjach Urzędu Statystycznego w Poznaniu.

Ze względu na elektroniczną technikę przetwarzania danych, w niektórych przypadkach sumy składników mogą się różnić od podanych wielkości „ogółem”.

Jeśli nie zaznaczono inaczej, dane dotyczą 2023 r.