

Podmioty gospodarki narodowej w rejestrze REGON w województwie wielkopolskim. Stan na koniec 2022 r.

15.02.2023 r.

↑ **2,9%**

wzrost liczby zarejestrowanych podmiotów w porównaniu z 2021 r.

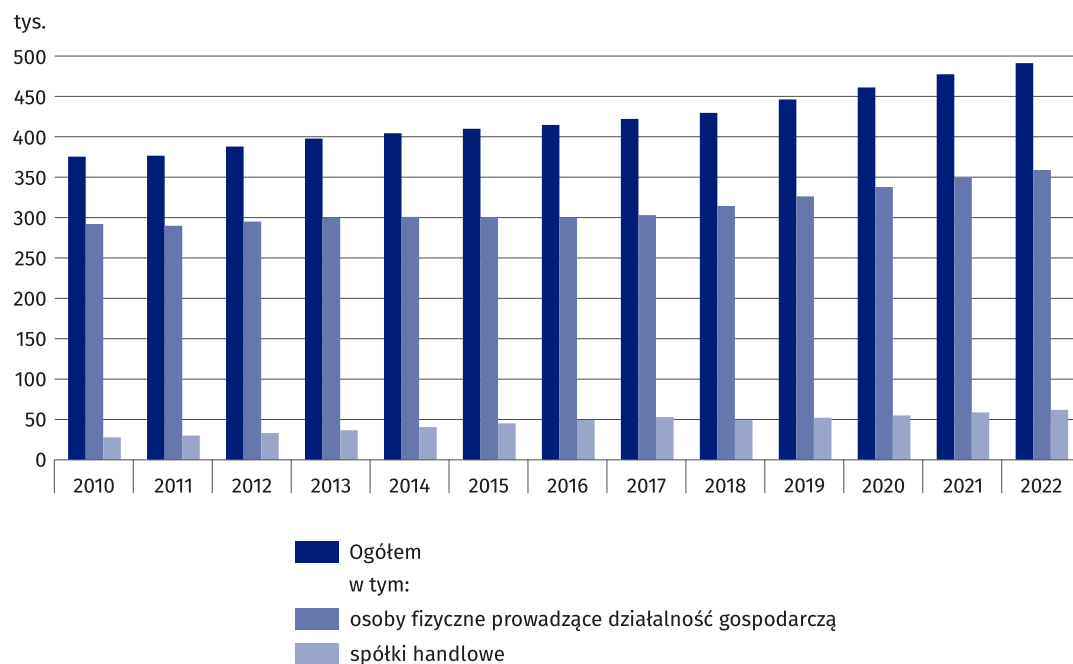
Liczba podmiotów gospodarki narodowej w końcu 2022 r. wyniosła 491,2 tys., tj. o 13,7 tys. więcej niż w 2021 r. Podmioty prowadziły swoją działalność najczęściej w obszarze handlu, naprawy pojazdów samochodowych. Na każde 100 nowo zarejestrowanych podmiotów przypadało 59 wyrejestrowanych (wobec 53 w 2021 r.).

Podmioty gospodarki narodowej w rejestrze REGON

W końcu grudnia 2022 r. w rejestrze REGON dla województwa wielkopolskiego ujętych było 491,2 tys. podmiotów gospodarki narodowej (bez osób prowadzących gospodarstwa indywidualne w rolnictwie). W ciągu roku ich liczba zwiększyła się o 2,9% (w kraju o 3,3%). Podmioty zarejestrowane w wielkopolskim stanowiły 9,8% wszystkich jednostek w Polsce, co podobnie jak przed rokiem, lokowało województwo na 3. miejscu w kraju, po mazowieckim (19,4%) i śląskim (10,4%).

Prawie co 10 podmiot gospodarki narodowej w bazie REGON zarejestrowany został w województwie wielkopolskim

Wykres 1. Podmioty gospodarki narodowej w rejestrze REGON Stan w dniu 31 grudnia

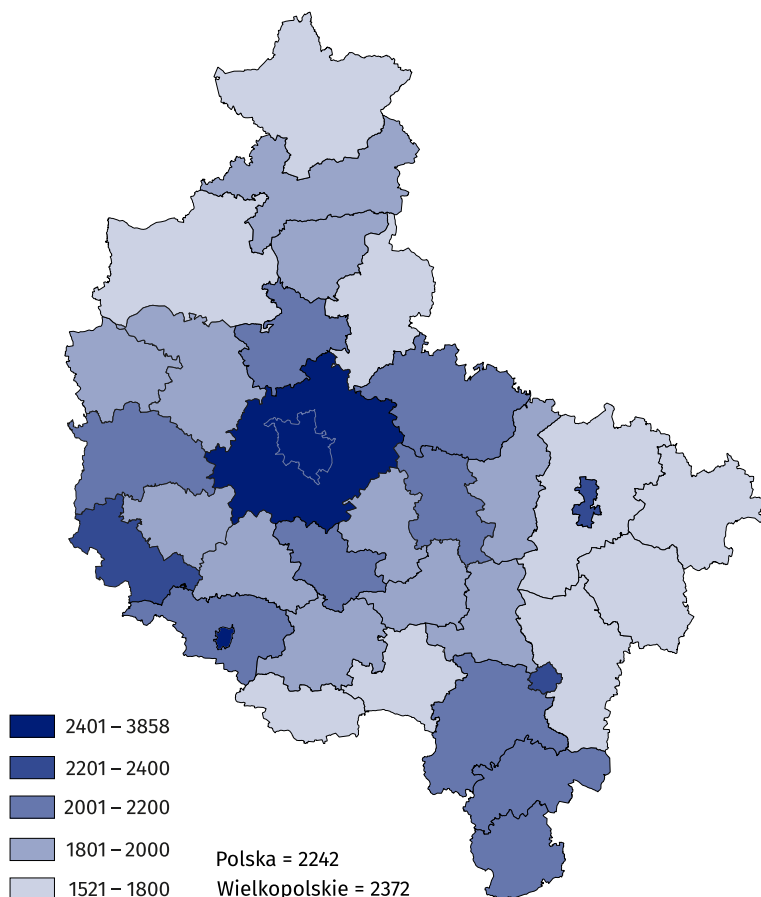


Najwięcej podmiotów w 2022 r. zarejestrowanych było w Poznaniu (127,0 tys.) i powiecie poznańskim (74,9 tys.). Łącznie stanowiły ponad 40% wszystkich jednostek w województwie. Największą koncentrację podmiotów gospodarki narodowej obserwuje się na terenie Poznania, gdzie na 1 km² przypadają 485 podmiotów. W dalszej kolejności plasowały się pozostałe miasta na prawach powiatu: Leszno (298), Kalisz (179) i Konin (107), a także powiat poznański (39). Najniższy wskaźnik notowano natomiast w powiatach: złotowskim (4 podmioty na 1 km²), czarnkowsko-trzcianeckim (5) oraz międzychodzkiem (6).

Ponad 40% podmiotów zarejestrowanych w województwie miało swoją siedzibę na terenie Poznania i powiatu poznańskiego

Wskaźnik przedsiębiorczości, wyrażony liczbą podmiotów w przeliczeniu na 10 tys. ludności w wieku produkcyjnym¹, w 2022 r. w wielkopolskim wyniósł 2372 (wobec 2297 przed rokiem), tj. wyżej niż przeciętnie w kraju (2242 wobec 2160). W przekroju terytorialnym najbardziej atrakcyjnym miejscem do prowadzenia działalności gospodarczej okazał się Poznań wraz z okalającym miasto powiatem poznańskim (odpowiednio 3858 i 2843 podmioty na 10 tys. ludności w wieku produkcyjnym). Najniższy wskaźnik przedsiębiorczości odnotowano w powiatach złotowskim (1521) i kolskim (1563).

Mapa 1. Podmioty gospodarki narodowej na 10 tys. ludności w wieku produkcyjnym w 2022 r. Stan w dniu 31 grudnia

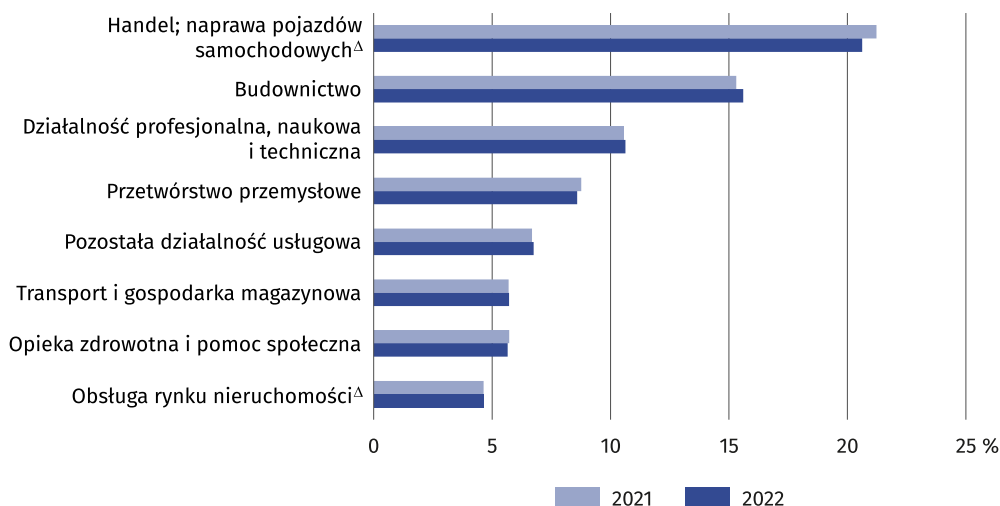


¹ Do przeliczeń przyjęto liczbę ludności według stanu w dniu 30 czerwca 2022 r.

Podmioty gospodarki narodowej według rodzaju prowadzonej działalności

W końcu 2022 r. najliczniejszą grupę podmiotów stanowiły jednostki prowadzące działalność w zakresie: handlu; naprawy pojazdów samochodowych (20,6 % ogółu podmiotów), budownictwa (15,6 %), działalności profesjonalnej, naukowej i technicznej (10,6%) oraz przetwórstwa przemysłowego (8,6%).

**Wykres 2. Podmioty gospodarki narodowej według wybranych sekcji PKD
Stan w dniu 31 grudnia**



Najwięcej podmiotów prowadziło działalność związaną z handlem; naprawą pojazdów samochodowych

W porównaniu z 2021 r. liczba podmiotów najbardziej zwiększyła się w sekcjach: wytwarzanie i zaopatrywanie w energię elektryczną, gaz, parę wodną i gorącą wodę (o 13,2%), informacja i komunikacja (o 12,2%), administrowanie i działalność wspierająca (o 5,4%), budownictwo (o 4,8%), pozostała działalność usługowa (o 4,0%), edukacja (o 3,8%) oraz działalność profesjonalna, naukowa i techniczna (o 3,6%). W liczbach bezwzględnych spadek odnotowano natomiast w handlu; naprawie pojazdów samochodowych (o 40 jednostek) oraz administracji publicznej i obronie narodowej; obowiązkowych zabezpieczeniach społecznych (o 5).

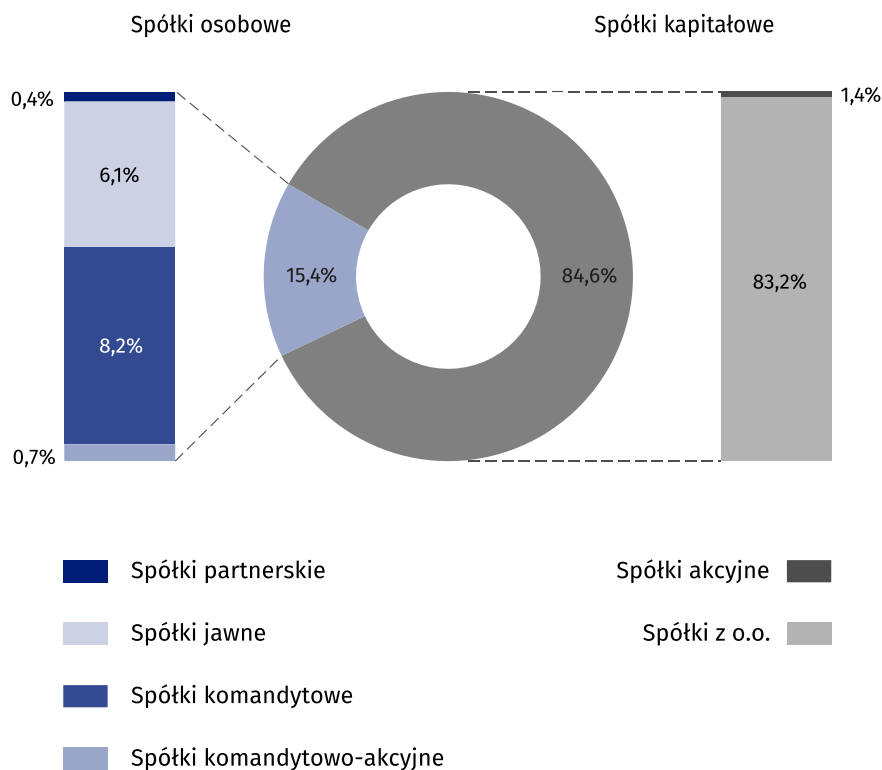
Podmioty gospodarki narodowej według formy prawnej

Zdecydowana większość podmiotów gospodarki narodowej należy do sektora prywatnego. W końcu grudnia 2022 r. było to 472,8 tys. jednostek, tj. 96,3% ogółu podmiotów. Ponad 75% (358,8 tys.) podmiotów tego sektora stanowiły osoby fizyczne prowadzące działalność gospodarczą przede wszystkim w zakresie: handlu; naprawy pojazdów samochodowych (21,8%), budownictwa (18,4%), działalności profesjonalnej, naukowej i technicznej (11,3%) oraz przetwórstwa przemysłowego (8,8%). W porównaniu z 2021 r. ich liczba ogółem zwiększyła się o 9,7 tys. (o 2,8%). W przekroju terytorialnym wzrost tego rodzaju podmiotów odnotowano we wszystkich powiatach poza Leszkiem (spadek o 0,4%), w tym największy obserwowano w poznańskim (o 4,8%), konińskim (o 4,3%) oraz leszczyńskim i tureckim (po 3,9%).

Najliczniejszą grupę podmiotów stanowią osoby fizyczne prowadzące działalność gospodarczą

W bazie REGON wpisanych było 61,8 tys. spółek handlowych z siedzibą w województwie wielkopolskim, tj. o 5,3% więcej niż w 2021 r., a największy wzrost obserwowano w powiatach: leszczyńskim (o 16,0%), konińskim (o 11,0%), tureckim (o 10,4%) i jarocińskim (o 10,0%). Spośród spółek handlowych 10,1% stanowiły jednostki z udziałem kapitału zagranicznego, których liczebność wzrosła w ciągu roku o 2,6%. Najczęściej prowadziły one swoją działalność w sekcjach: handel; naprawa pojazdów samochodowych (20,1%), działalność profesjonalna, naukowa i techniczna (14,5%), budownictwo (12,7%) oraz przetwórstwo przemysłowe (11,7%).

**Wykres 3. Spółki handlowe w 2022 r.
Stan w dniu 31 grudnia**



Zdecydowaną większość spółek handlowych stanowiły spółki kapitałowe (84,6%) i były to przede wszystkim spółki z ograniczoną odpowiedzialnością (83,2%). Spośród spółek osobowych (15,4%) najchętniej wybieraną formą prawną były spółki komandytowe (8,2% ogółu spółek handlowych) oraz jawne (6,1%).

Liczba zarejestrowanych spółek cywilnych wyniosła 26,3 tys., tj. o 0,6% mniej niż w 2021 r. Największy ich spadek obserwowano w powiatach: konińskim (o 3,0%), czarnkowsko-trzcianec-kim (o 2,9%) i wolsztyńskim (o 2,7%). W 7 powiatach odnotowano wzrost liczby spółek cywilnych, w tym największy w tureckim (o 3,1%) i grodziskim (o 2,1%). Podobnie jak w przypadku spółek handlowych działalność w tych podmiotach prowadzona była głównie w ramach: handlu; naprawy pojazdów samochodowych (38,5%), przetwórstwa przemysłowego (12,5%), budownictwa (9,8%) oraz działalności profesjonalnej, naukowej i technicznej (9,3%).

Ponadto według stanu na koniec 2022 r. zarejestrowanych było 12,6 tys. stowarzyszeń i organizacji społecznych, tj. o 2,2% więcej niż rok wcześniej. Odnotowano także wzrost liczby fundacji (o 6,8% do 2,6 tys.) oraz spółdzielni (o 6,0% do 1,6 tys.). Liczba przedsiębiorstw państwowych pozostała na poziomie sprzed roku (4).

Podmioty gospodarki narodowej według przewidywanej liczby pracujących

W zbiorowości podmiotów gospodarki narodowej ujętych w bazie REGON przeważają jednostki mikro, tj. z przewidywaną przy wpisie do rejestru liczbą pracujących do 9 osób. W końcu 2022 r. ich liczba wyniosła 473,8 tys. (o 3,0% więcej niż przed rokiem) i stanowiła 96,5% ogółu jednostek (96,3% w 2021 r.).

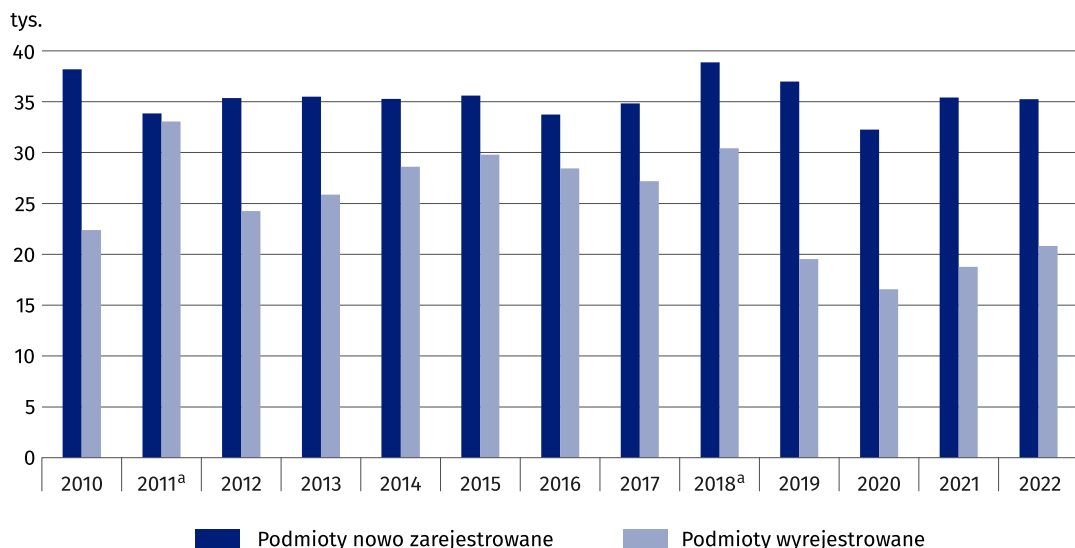
W ciągu roku zmalała liczba podmiotów małych, tj. od 10 do 49 pracujących (o 1,2% do 14,1 tys.), a ich udział wyniósł 2,9% (wobec 3,0% w 2021 r.). Liczebność podmiotów średnich, czyli od 50 do 249 pracujących pozostała na zbliżonym poziomie do notowanego przed rokiem (2,8 tys., tj. 0,6%). Natomiast odnotowano spadek liczby podmiotów dużych (powyżej 250 pracujących) o 1,4% do 415. Udział podmiotów dużych wyniósł jedynie 0,1%.

Mikroprzedsiębiorstwa stanowią zdecydowaną większość podmiotów gospodarki narodowej

Podmioty gospodarki narodowej nowo zarejestrowane, wyrejestrowane i z zawieszoną działalnością

W 2022 r. zarejestrowano 35,3 tys. nowych podmiotów, tj. o 0,4% mniej niż przed rokiem. Wśród nich dominowały osoby fizyczne prowadzące działalność gospodarczą (80,2%). Kolejną grupą były spółki handlowe, które stanowiły 14,3% ogółu nowych podmiotów. Biorąc pod uwagę rodzaj prowadzonej działalności najwięcej nowych jednostek należało do sekcji: budownictwo (20,9%), handel; naprawa pojazdów samochodowych (15,8%) oraz działalność profesjonalna, naukowa i techniczna (10,4%).

Wykres 4. Podmioty nowo zarejestrowane i wyrejestrowane



a Na wzrost liczby podmiotów wyrejestrowanych w 2011 r. i 2018 r. miała wpływ aktualizacja rejestru REGON w oparciu o informacje o osobach zmarłych uzyskane z rejestru PESEL oraz aktualizacja w oparciu o informacje z Krajowego Rejestru Sądowego o podmiotach wykreślonych z KRS.

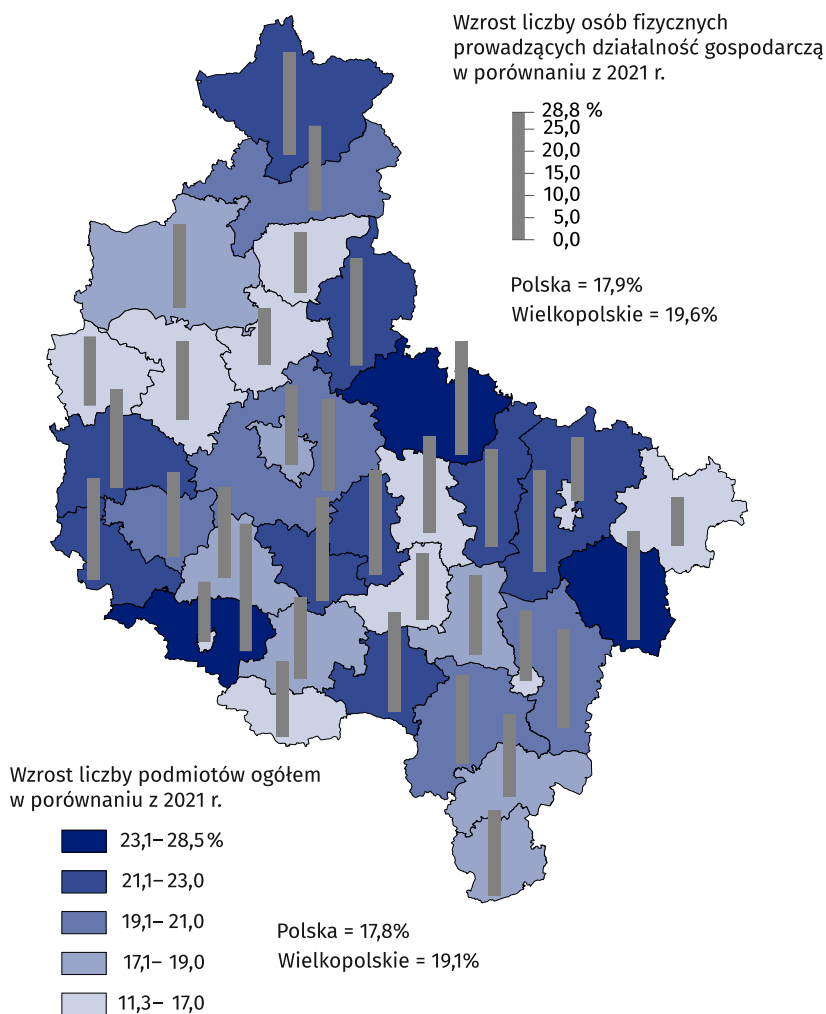
W 2022 r. wykreślono 20,8 tys. podmiotów, tj. o 11,0% więcej niż przed rokiem. Wśród nich przeważały osoby fizyczne prowadzące działalność gospodarczą (86,5%), a spółki handlowe stanowiły 9,1% wyrejestrowanych jednostek. Wyrejestrowane jednostki prowadziły działalność głównie w ramach: handlu; naprawy pojazdów samochodowych (24,7%), budownictwa (19,2%) oraz przetwórstwa przemysłowego (9,3%).

Na każde 100 nowo zarejestrowanych podmiotów przypadało 59 wykreślonych (wobec 53 w 2021 r.). W grupie spółek handlowych zanotowano 38 wyrejestrowań na 100 nowych rejestracji (w tym dla spółek z ograniczoną odpowiedzialnością – 29, a dla spółek akcyjnych – 28). Wśród osób fizycznych prowadzących działalność gospodarczą wskaźnik wyniósł 64, natomiast dla spółdzielni – 38. Najmniej korzystnie relacja ta kształtowała się w przypadku spółek cywilnych (116 wykreślonych podmiotów na 100 nowo powstałych).

W końcu grudnia 2022 r. liczba podmiotów które zawiesiły swoją działalność wyniosła 59,8 tys., tj. o 19,1% więcej niż przed rokiem. Stanowiły one 12,2% wszystkich podmiotów w bazie REGON (wobec 10,5% w końcu 2021 r.). Największy przyrost podmiotów z zawieszoną działalnością w przekroju terytorialnym odnotowano w powiatach: leszczyńskim (o 28,5%), gnieźnieńskim (o 24,8%) i tureckim (o 24,1%), a najmniejszy w obornickim i kolskim (po 11,3%).

Na 100 nowo zarejestrowanych podmiotów przypadło 59 wykreślonych z rejestru REGON

**Mapa 2. Podmioty gospodarki narodowej z zawieszoną działalnością w 2022 r.
Stan w dniu 31 grudnia**



Podmioty migrujące²

W 2022 r. liczba podmiotów migrujących z Poznania wyniosła 2454, tj. o 504 więcej niż przed rokiem. Ponad połowa z nich (59,0%) znalazła się w strefie dojazdów do Poznania (tworzonej przez gminy: Łubowo, Czempień, Luboń, Puszczykowo, Czerwonak, Dopiewo, Kleszczewo, Komorniki, Kostrzyn, Kórnik, Mosina, Murowana Goślina, Pobiedziska, Rokietnica, Stęszew, Suchy Las, Swarzędz, Tarnowo Podgórne, Obrzycko – miasto i gmina wiejska, Ostroróg, Szamotuły, Brodnica, Skoki, Nekla). Poza województwo wielkopolskie przeniosło się 28,1% podmiotów. Natomiast 12,9% jednostek zmieniło swą lokalizację migrując poza funkcjonalny obszar miejski (FUA – ang. *functional urban area*), ale pozostając na terenie województwa wielkopolskiego. W ramach FUA Poznań w 2022 r. podmioty migrowały najczęściej do gmin: Szamotuły (13,3% podmiotów migrujących do jego strefy dojazdów), Dopiewo (10,9%), Suchy Las (10,5%), Kórnik (9,4%), Stęszew (9,1%) i Komorniki (8,6%). Podmioty migrujące z Poznania zajmowały

Podmioty najczęściej migrowały z Poznania do jego strefy dojazdów

² Struktura terytorialna zbiorowości jednostek ujętych w rejestrze REGON modyfikuje się również na skutek zmiany lokalizacji podmiotów gospodarki narodowej. W odniesieniu do osób prawnych i jednostek organizacyjnych niemających osobowości prawnej oznacza to zmianę adresu siedziby organu zarządzającego, a dla osób fizycznych – zmianę adresu miejsca zamieszkania. W niniejszym opracowaniu analizę takiego „ruchu wędrownego” ograniczono do czterech szczególnych przypadków, jakimi są funkcjonalne obszary miejskie, tzw. FUA związane z wielkopolskimi miastami na prawach powiatu (Poznań, Kalisz, Konin i Leszno). Chodziło przy tym o ustalenie, jakie były kierunki i natężenie „przemieszczeń” podmiotów gospodarki narodowej poza tzw. miasto centralne. Funkcjonalne obszary miejskie (FUA, od ang. *functional urban areas*) obejmują miasta i ich strefy dojazdów do pracy; patrz wyjaśnienia na stronie: <https://stat.gov.pl/statystyka-regionalna/jednostki-terytorialne/unijne-typologie-terytorialne-tercet/funkcjonalne-obszary-miejskie-fua/>

się przede wszystkim działalnością profesjonalną, naukową i techniczną (18,6%), handlem; naprawą pojazdów samochodowych oraz informacją i komunikacją (po 14,6%).

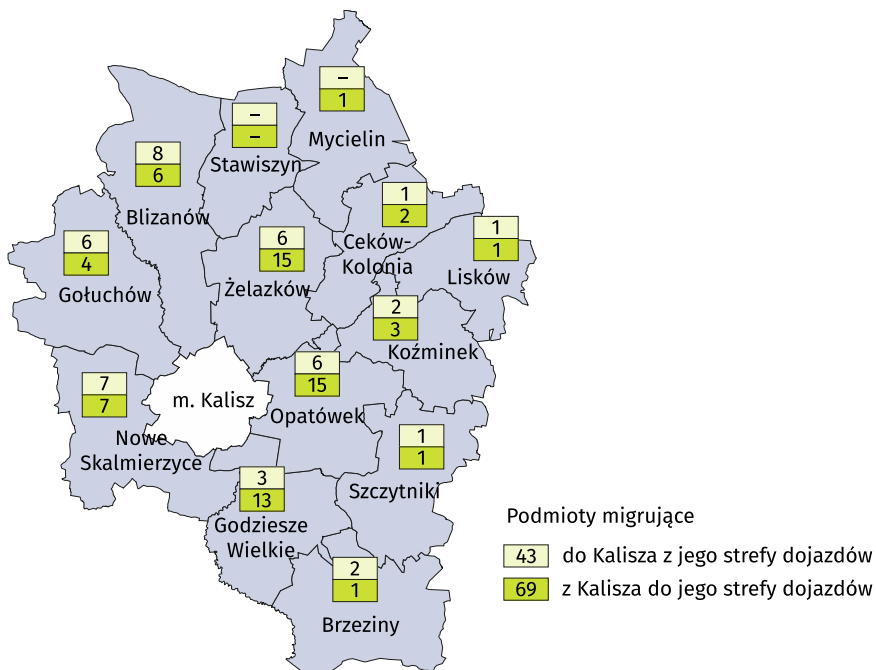
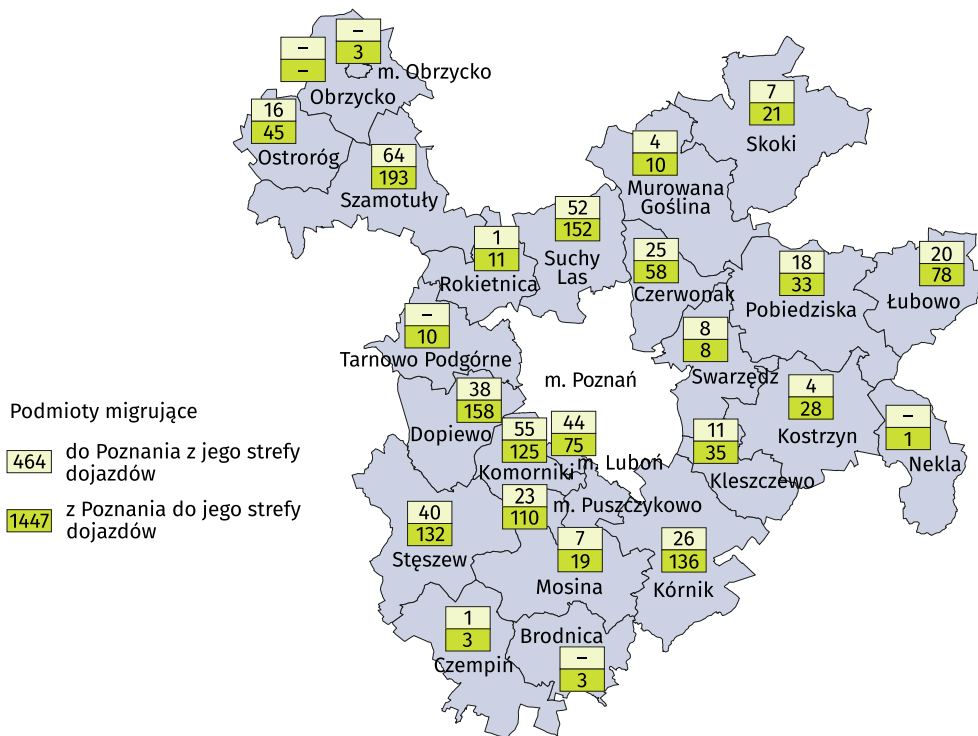
Do Poznania w 2022 r. migrowały 464 podmioty z innych gmin tworzących strefę jego dojazdów. Najwięcej z nich przeniosta się z gmin: Szamotuły (13,8%), Komorniki (11,9%) i Suchy Las (11,2%). Dodatkowo do stolicy regionu przeniosta się 395 jednostek spoza obszaru funkcjonalnego oraz 616 z terenu innych województw (w tym najwięcej z mazowieckiego – 19,8%, zachodniopomorskiego – 15,4%, kujawsko-pomorskiego – 14,8% i lubuskiego – 12,8%). W rezultacie większego odpływu podmiotów z Poznania niż napływu na jego teren odnotowano ujemne saldo migracji, które wyniosło łącznie 979 jednostek. Ten ubytek migracyjny rekompensowany był jednak przez dodatnie saldo podmiotów nowo zarejestrowanych i wyrejestrowanych (5047 jednostek).

Z Kalisza migrowało 149 podmiotów, z tego prawie połowa (46,3%) do strefy jego dojazdów (gminy: Blizanów, Brzeziny, Ceków-Kolonia, Godziesze Wielkie, Koźminek, Lisków, Mycielin, Opatówek, Stawiszyn, Szczytniki, Żelazków, Nowe Skalmierzyce, Gołuchów). Poza województwo wielkopolskie przeniosta się 34,2% podmiotów, a 19,5% poza FUA Kalisz, nadal pozostając w województwie. W ramach obszaru funkcjonalnego Kalisza najwięcej podmiotów migrowało do gmin Opatówek i Żelazków (po 21,7%) oraz Godziesze Wielkie (18,8%). Do Kalisza przeniosta swoją działalność 108 podmiotów (43 migrujących z jego strefy dojazdów, 27 spoza tej strefy w wielkopolskim i 38 z innych województw). Ubytek migracyjny w Kaliszu wyniósł 41 jednostek, ale został zrównoważony nadwyżką podmiotów nowo zarejestrowanych nad wyrejestrowanymi (228).

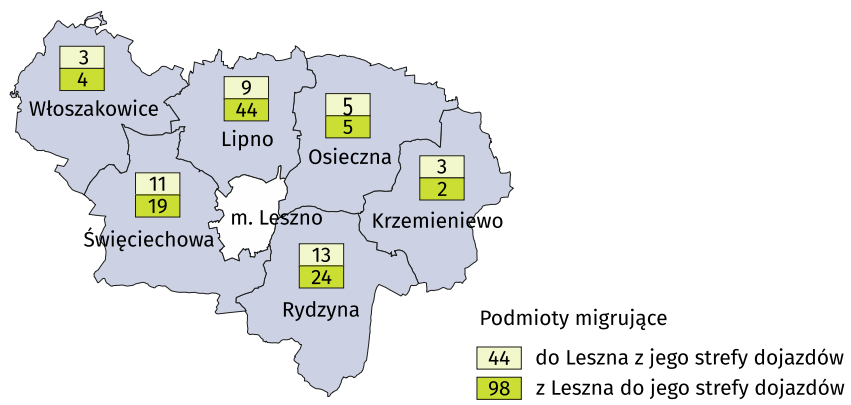
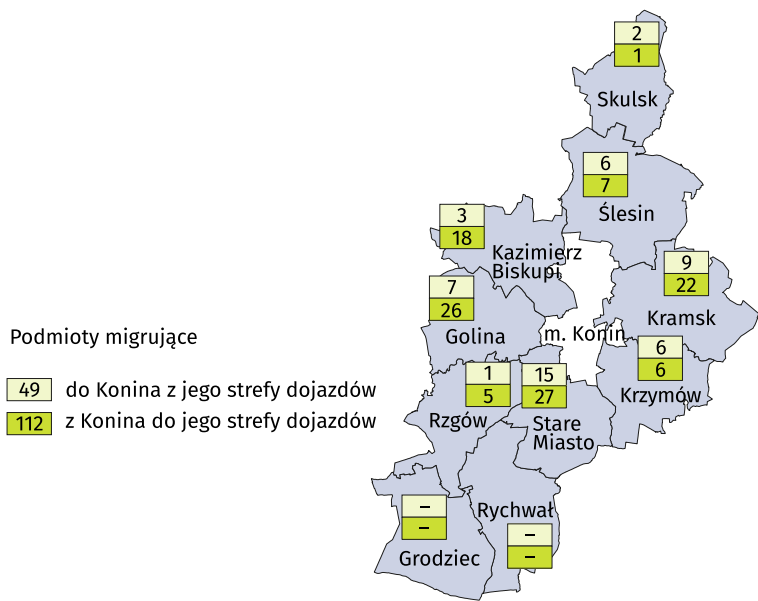
Z Konina migrowały w 2022 r. 184 podmioty, z których 60,9% przenieściło się do strefy dojazdów Konina (gminy: Golina, Grodziec, Kazimierz Biskupi, Kramsk, Krzymów, Rychwał, Rzgów, Skulsk, Stare Miasto, Ślesin), 25,5% przeniosta się poza FUA Konin, ale pozostając w wielkopolskim, a 13,6% relokowało swą siedzibę poza województwo. W ramach obszaru funkcjonalnego Konina podmioty migrowały najczęściej do gmin: Stare Miasto (24,1%), Golina (23,2%) oraz Kramsk (19,6%). Do Konina przeniosta się 70 podmiotów (49 migrujących z jego strefy dojazdów, 27 spoza tej strefy w wielkopolskim i 21 z innych województw). Ubytek migracyjny w Koninie (114 jednostek) był jednak niższy od dodatniego salda podmiotów nowo zarejestrowanych i wyrejestrowanych (154).

Z Leszna migrowało 168 podmiotów. W strefie dojazdów do Leszna (gminy: Krzemieniewo, Lipno, Osieczna, Rydzyna, Świąciechowa, Włoszakowice) znalazło się 58,3% migrujących jednostek. Poza FUA Leszno, pozostając jednocześnie w województwie wielkopolskim, przeniosta się 19,6% podmiotów, a poza wielkopolskie migrowało 22,0%. W ramach obszaru funkcjonalnego Leszna podmioty przenosiły się najczęściej do Lipna (44,9%) oraz Rydzyny (24,5%). Do Leszna migrowało 111 podmiotów (44 z jego strefy dojazdów i 30 spoza tej strefy w wielkopolskim oraz 37 z innych województw). Ujemne saldo migracji podmiotów w Lesznie wyniosło 57 jednostek i w niewielkim stopniu zostało zrekomensowane nadwyżką liczby podmiotów nowo zarejestrowanych nad wyrejestrowanymi (84).

Mapa 3. Migracje podmiotów gospodarki narodowej w Poznaniu, Kaliszu, Koninie i Lesznie w 2022 r.



Mapa 3. Migracje podmiotów gospodarki narodowej w Poznaniu, Kaliszu, Koninie i Lesznie w 2022 r. (dok.)



W opracowaniu zastosowano skrócone nazwy sekcji PKD, skróty oznaczając znakiem „Δ”. Pełne nazwy dostępne są na stronie GUS pod adresem: <https://stat.gov.pl/Klasyfikacje/>

W przypadku cytowania danych Głównego Urzędu Statystycznego prosimy o zamieszczenie informacji: „Źródło: dane GUS”, a w przypadku publikowania obliczeń dokonanych na danych opublikowanych przez GUS prosimy o zamieszczenie informacji: „Źródło: opracowanie własne na podstawie danych GUS”.

Opracowanie merytoryczne:

Urząd Statystyczny w Poznaniu

Dyrektor Jacek Kowalewski

Tel.: 61 2798 266

Rozpowszechnianie:

Wielkopolski Ośrodek Badań Regionalnych

Wojewódzkie Informatorium Statystyczne

Tel.: 61 2798 320, 61 2798 323

Współpraca z Mediami:

Arleta Olbrot

Wielkopolski Ośrodek Badań Regionalnych

Tel.: 61 2798 345

e-mail: a.olbrot@stat.gov.pl



poznan.stat.gov.pl



[@Poznan_STAT](https://twitter.com/Poznan_STAT)



[@UrządStatystycznywPoznaniu](https://www.facebook.com/UrządStatystycznywPoznaniu)

Powiązane opracowania

[Zmiany strukturalne grup podmiotów gospodarki narodowej w rejestrze REGON, 2021 r.](#)

[Podmioty gospodarki narodowej w rejestrze REGON w województwie wielkopolskim - stan na koniec 2021 r.](#)

Temat dostępny w bazach danych

[BDL → Podmioty gospodarki narodowej, przekształcenia własnościowe i strukturalne](#)

Ważniejsze pojęcia dostępne w słowniku

[Podmiot gospodarki narodowej](#)

[Osoba prawna](#)

[Osoba fizyczna prowadząca działalność gospodarczą](#)