

Cudzoziemcy¹ na wielkopolskim rynku pracy w 2023 r.

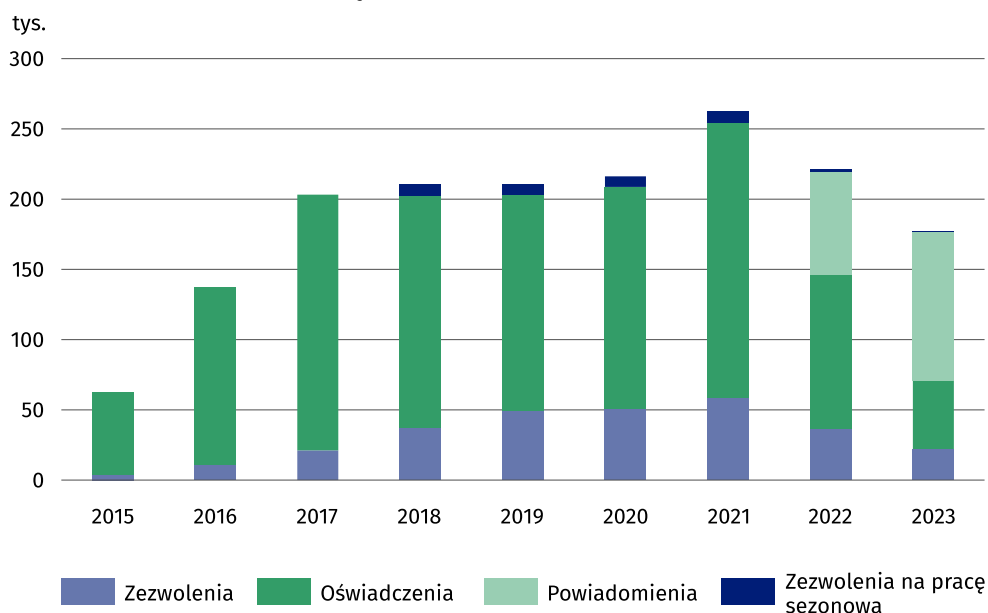
30.04.2024 r.

177,6 tys.

Liczba dokumentów legalizujących pracę cudzoziemców zarejestrowanych w 2023 r.

W 2023 r. łączna liczba wystawionych dokumentów dopuszczających cudzoziemców do rynku pracy w województwie wielkopolskim wyniosła 177,6 tys., tj. o 19,8% mniej niż przed rokiem.

Wykres 1. Dokumenty legalizujące pracę cudzoziemców



Zatrudnianie cudzoziemców w Polsce odbywa się w ramach następujących procedur²: **zezwolenia na pracę, oświadczenia o powierzeniu wykonywania pracy cudzoziemcowi, zezwolenia na pracę sezonową** (od 2018 r.) oraz **powiadomienia o powierzeniu wykonywania pracy obywatelowi Ukrainy** (od 2022 r.). Pracodawcy chcąc zatrudnić obywateli państw spoza Europejskiego Obszaru Gospodarczego muszą uzyskać dla nich zezwolenie na pracę. Ponadto istnieje możliwość zatrudnienia obcokrajowców na podstawie oświadczenia o powierzeniu wykonywania pracy. Obecnie ta uproszczona procedura dotyczy obywateli Armenii, Białorusi, Gruzji, Mołdawii oraz Ukrainy i umożliwia zatrudnienie na maksymalnie 24 miesiące. W dniu 27 października 2022 r. obywatele Rosji zostali wykluczeni z możliwości korzystania z procedury

¹ Informację opracowano na podstawie danych Ministerstwa Rodziny i Polityki Społecznej dotyczących zezwoleń na pracę cudzoziemców oraz Wojewódzkiego Urzędu Pracy w Poznaniu w zakresie oświadczeń o powierzeniu wykonywania pracy cudzoziemcowi, powiadomień o podjęciu pracy przez cudzoziemca oraz zezwoleń na pracę sezonową (Centralny System Analityczno-Raportowy MRiPS według stanu na 8.03.2024 r.), a także Zakładu Ubezpieczeń Społecznych odnośnie liczby cudzoziemców zgłoszonych do ubezpieczeń ([Portal Statystyczny ZUS](#)).

² Rozporządzenie Ministra Rodziny i Polityki Społecznej z dnia 18 lipca 2022 r. w sprawie zezwoleń na pracę i oświadczeń o powierzeniu wykonywania pracy cudzoziemcowi (Dz. U. z 2022 r. poz. 1558).

uproszczonej. Prace, które będzie wykonywał cudzoziemiec nie mogą dotyczyć prac sezonowych, na które trzeba uzyskać osobne zezwolenie. Czasowo, na podstawie przepisów ustawy o pomocy obywatelom Ukrainy³ w związku z konfliktem zbrojnym na terytorium tego państwa, obywatele Ukrainy przebywający legalnie na terytorium RP mają swobodny dostęp do rynku pracy, pracodawca ma jednak obowiązek powiadomienia właściwego urzędu o zatrudnieniu danej osoby. Liczba wydanych zezwoleń na pracę (w tym zezwoleń na pracę sezonową), oświadczeń wpisanych do ewidencji oraz powiadomień dotyczących zatrudnienia obywateli Ukrainy nie jest tożsama z liczbą cudzoziemców, którzy pracują w Polsce.

48,9 tys.

Liczba oświadczeń o powierzeniu wykonywania pracy cudzoziemcowi zarejestrowanych w 2023 r.

W 2023 r. w powiatowych urzędach pracy zarejestrowano 48,9 tys. oświadczeń o powierzeniu wykonywania pracy cudzoziemcowi. Było to o ponad połowę mniej niż rok wcześniej. Obcokrajowcy najczęściej byli zatrudniani w podmiotach prowadzących działalność w zakresie transportu i gospodarki magazynowej.

106,2 tys.

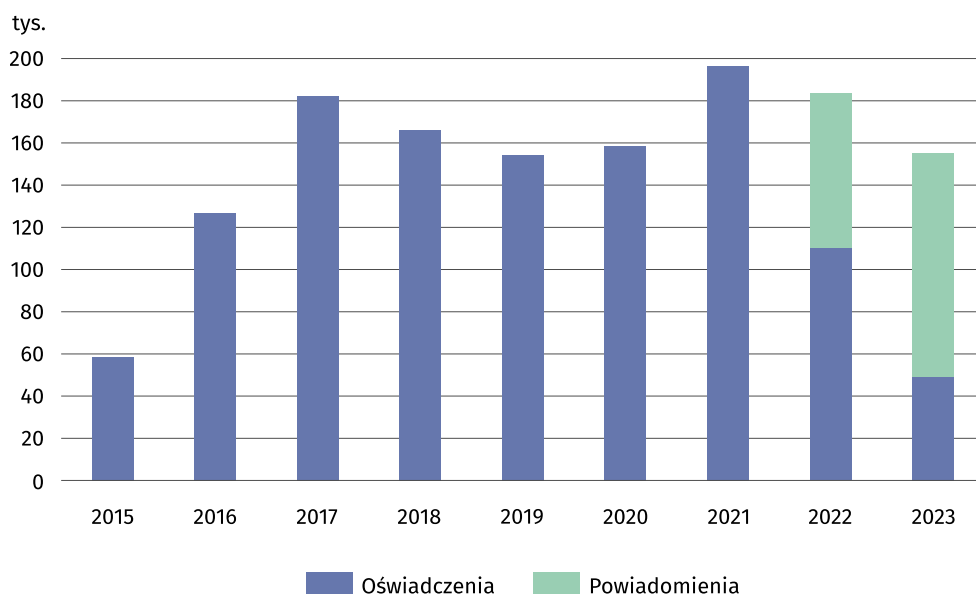
Liczba powiadomień o podjęciu pracy przez cudzoziemca zgłoszonych w 2023 r.

Do ewidencji powiatowych urzędów pracy w 2023 r. zgłoszono 106,2 tys. powiadomień o podjęciu pracy przez cudzoziemca (o 43,9% więcej niż przed rokiem) na podstawie rozwiązań legislacyjnych umożliwiających zatrudnienie migrantów wojennych obywatelstwa ukraińskiego.

Oświadczenia o powierzeniu wykonywania pracy cudzoziemcowi oraz powiadomienia o podjęciu pracy według miejsca wydania

W 2023 r. pracodawcy złożyli w powiatowych urzędach pracy w województwie wielkopolskim 48,9 tys. oświadczeń o powierzeniu wykonywania pracy cudzoziemcowi. Co czwarty taki dokument legalizujący pracę był dedykowany kobietom.

Wykres 2. Oświadczenia o powierzeniu wykonywania pracy cudzoziemcowi oraz powiadomienia o podjęciu pracy



W latach 2015–2023 liczba zarejestrowanych oświadczeń o powierzeniu wykonywania pracy cudzoziemcowi (łącznie z powiadomieniami o podjęciu pracy) rosła średniorocznie o 12,9%

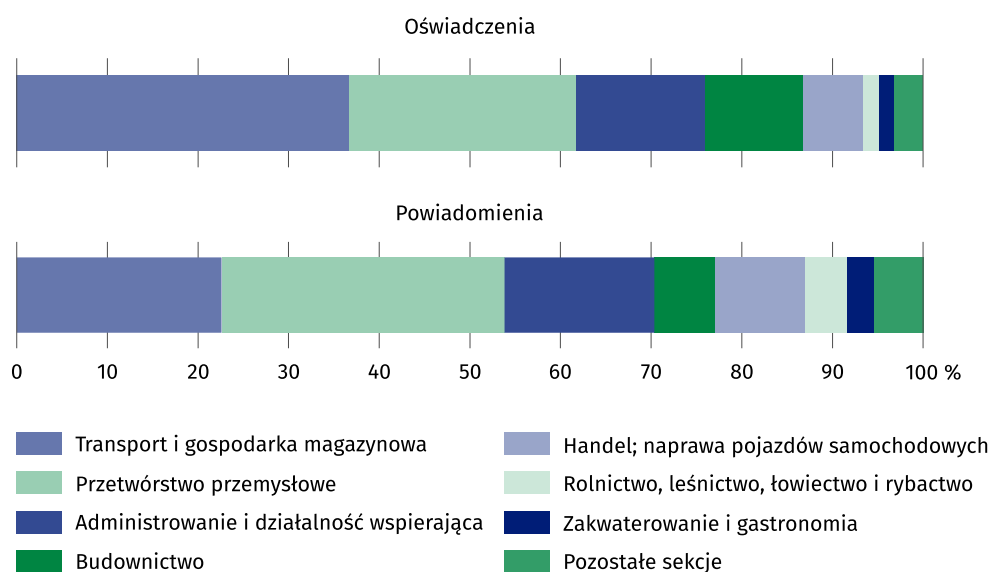
³ Ustawa z dnia 12 marca 2022 r. o pomocy obywatelom Ukrainy w związku z konfliktem zbrojnym na terytorium tego państwa (Dz. U. z 2022 r. poz. 583, z późn. zm.).

W 1 kwartale 2023 r. odnotowano spadek liczby oświadczeń o 10,9% w porównaniu z poprzednim kwartałem do poziomu 13,4 tys. W 2 kwartale ich liczba uległa ograniczeniu do 12,3 tys. (tj. o 8,5% mniej). W 3 kwartale obserwowano nieznaczny wzrost (o 0,7% do 12,4 tys.). W 4 kwartale liczba zarejestrowanych oświadczeń zmniejszyła się o 12,5% do 10,8 tys. W rezultacie cały rok zamknął się redukcją liczby oświadczeń o 55,6% w porównaniu z 2022 r. (w kraju o 51,2%). Dalszy spadek wolumenu oświadczeń wpisanych do ewidencji był efektem wprowadzenia rozwiązań prawnych z 2022 r. umożliwiających obywatelom Ukrainy podejmowanie pracy na podstawie powiadomienia właściwego urzędu o zatrudnieniu, a także wydłużeniem okresu wykonywania pracy przez cudzoziemca na podstawie oświadczenia z 6 do 24 miesięcy.

Na podstawie przepisów o pomocy obywatelom Ukrainy, w 2023 r. zgłoszono 106,2 tys. powiadomień o podjęciu pracy, co stanowiło 9,8% tego rodzaju dokumentów w kraju (4 miejsce za województwami mazowieckim, dolnośląskim i śląskim). Ponad połowa powiadomień dotyczyła kobiet (56,2%). Najwięcej powiadomień zarejestrowano w lipcu (10,9 tys.), styczniu (10,4 tys.) oraz październiku (9,5 tys.).

Cudzoziemiec, którego pracę legalizowano na podstawie oświadczenia w 2023 r. miał średnio od 35 do 44 lat (30,1% zarejestrowanych dokumentów). W tym przedziale wieku mieściło się 31,0% mężczyzn i 27,4% kobiet. Liczną subpopulację stanowili również obcokrajowcy w wieku 25–34 lat (28,6%). Podobnie jak w przypadku oświadczeń, cudzoziemiec podejmujący pracę na podstawie powiadomienia najczęściej był wieku 35–44 lata (27,6%) oraz 25–34 lat (26,3%).

Wykres 3. Oświadczenia o powierzeniu wykonywania pracy cudzoziemcowi oraz powiadomienia o podjęciu pracy w 2023 r. według sekcji PKD

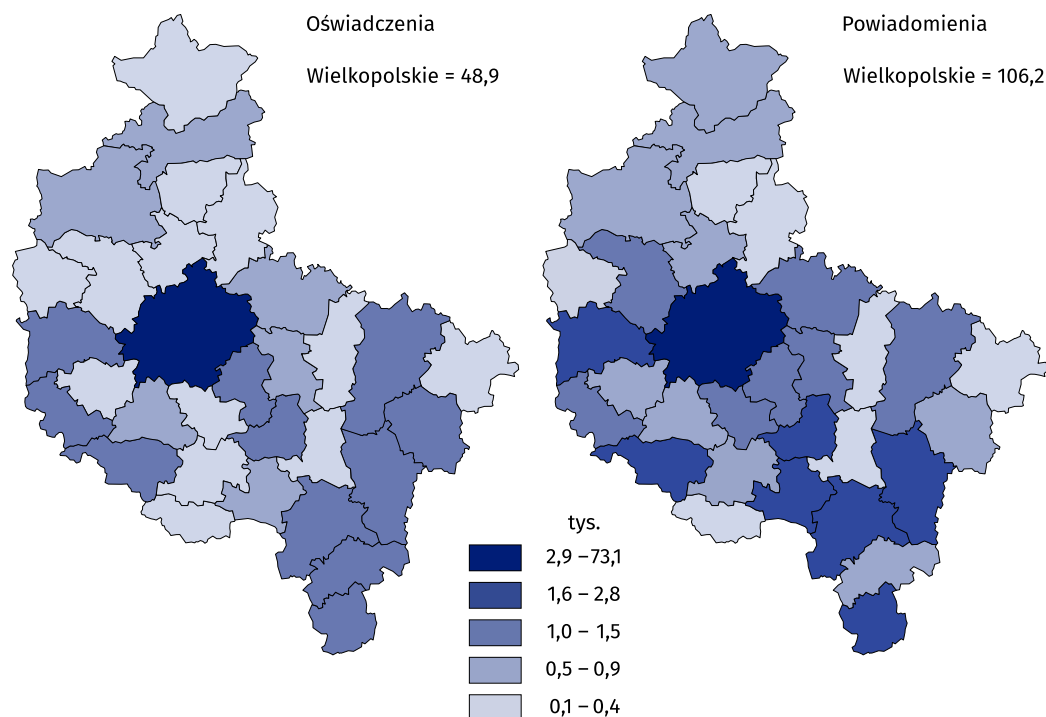


Procedura oświadczeń najczęściej dotyczyła pracy w transporcie i gospodarce magazynowej, natomiast procedura powiadomień – w przetwórstwie przemysłowym

W 2023 r. najwięcej oświadczeń złożyli pracodawcy prowadzący działalność w zakresie transportu i gospodarki magazynowej (17,9 tys., tj. 36,7%), przetwórstwa przemysłowego (12,2 tys., tj. 25,0%), administrowania i działalności wspierającej (6,9 tys., tj. 14,1%), budownictwa (5,3 tys., tj. 10,9%) oraz handlu; naprawy pojazdów samochodowych (3,2 tys., tj. 6,5%). W ramach procedury powiadomień migranci z Ukrainy najczęściej pracę podejmowali w podmiotach należących do sekcji: przetwórstwo przemysłowe (33,1 tys. powiadomień, tj. 31,2%), transport i gospodarka magazynowa (24,0 tys., tj. 22,6%), administrowanie i działalność wspierająca (17,6 tys., tj. 16,5%) oraz handel; naprawa pojazdów samochodowych (10,5 tys., tj. 9,9%).

Biorąc pod uwagę wybrane elementarne grupy zawodów⁴ wśród cudzoziemców, którym powierzono wykonywanie pracy przeważali kierowcy samochodów ciężarowych (26,2% ogółu oświadczeń). Na kolejnych miejscach sklasyfikowani byli robotnicy wykonujący prace proste w przemyśle (10,8%), robotnicy pracujący przy przetadunku towarów (6,4%), ręczni pakowacze i znakowacze (5,8%), magazynierzy i pokrewni (5,2%) oraz robotnicy wykonujący prace proste w budownictwie (4,7%). W ramach procedury powiadomień pracodawcy zatrudniali migrantów z Ukrainy, którzy najczęściej pracę podejmowali w zawodach: pakowacz ręczny i znakowacz (9,6%), robotnik wykonujący prace proste w przemyśle (9,3%), magazynier (8,6%), robotnik pracujący przy przetadunku towarów (7,3%), kierowca samochodu ciężarowego (6,4%) oraz pomoc i sprzątaczką biurową, hotelową i pokrewną (4,3%).

Mapa 1. Oświadczenia o powierzeniu wykonywania pracy cudzoziemcowi oraz powiadomienia o podjęciu pracy w 2023 r. według powiatów⁵



Najwięcej oświadczeń wpisano do ewidencji PUP w Poznaniu, obejmującego miasto i powiat poznański. Zarejestrowano ich łącznie 27,9 tys., co stanowiło 57,0% ogółu takich dokumentów w województwie. Dalsze lokaty zajęły powiaty koniński i jarociński ze znacznie niższym udziałem (odpowiednio 3,2% i 3,0%). Podobnie jak w przypadku oświadczeń, najwięcej powiadomień zgłoszono do urzędu pracy w Poznaniu (73,1 tys., tj. 68,9% ogółu). Odsetek powiadomień zarejestrowanych w kolejnych powiatach nie przekroczył 3% i wyniósł: 2,6% w kaliskim, 2,5% w leszczyńskim oraz 2,4% w kępińskim.

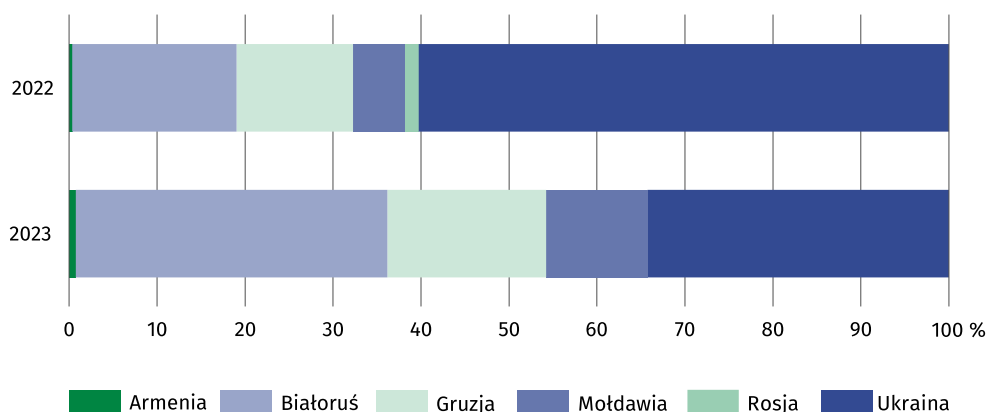
Oświadczenia o powierzeniu wykonywania pracy cudzoziemcowi według miejsca jej wykonywania

W 2023 r. liczba oświadczeń o powierzeniu wykonywania pracy na terenie województwa wielkopolskiego wyniosła 56,8 tys. i była o 52,7% mniejsza niż przed rokiem. Pod względem liczby zarejestrowanych oświadczeń wielkopolskie zajmowało 2. lokatę w kraju (udział 11,2%), za województwem mazowieckim (103,6 tys., tj. 20,4%), a przed dolnośląskim (48,2 tys., tj. 9,5%) i łódzkim (48,1 tys., tj. 9,5%).

⁴ Według klasyfikacji zawodów i specjalności (KZiS), która wprowadzona została rozporządzeniem Ministra Pracy i Polityki Społecznej z dnia 7 sierpnia 2014 r. w sprawie klasyfikacji zawodów i specjalności na potrzeby rynku pracy oraz zakresu jej stosowania (Dz. U. z 2021 r. poz. 2285, z późn. zm.).

⁵ Powiaty: kaliski, koniński, leszczyński i poznański – łącznie z miastami na prawach powiatu.

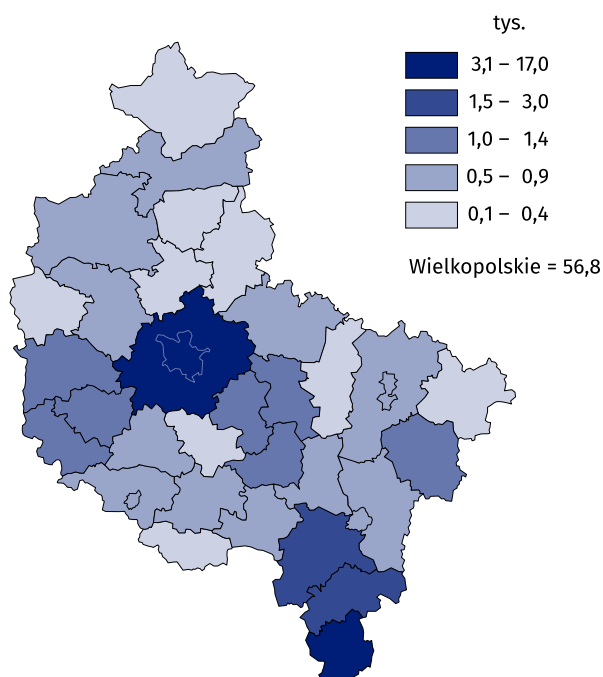
Wykres 4. Oświadczenia o powierzeniu wykonywania pracy według obywatelstwa cudzoziemców



Najliczniejszą grupą wśród cudzoziemców zatrudnianych na podstawie oświadczenia są obywatele Białorusi oraz Ukrainy

Pracodawcy najczęściej wnioskowali o zatrudnienie obywateli Białorusi (20,1 tys. oświadczeń, tj. o 10,3% mniej niż w 2022 r.) oraz Ukrainy (19,5 tys., tj. o 73,1% mniej). Udział Białorusinów w strukturze cudzoziemców wzrósł z 18,7% do 35,4%, podczas gdy odsetek Ukraińców zmniejszył się z 60,3% do 34,3%, co wynikało przede wszystkim z wprowadzonej rok wcześniej procedury powiadomienia o podjęciu pracy. Dokumenty dotyczące obywateli Gruzji stanowiły 18,1% ogółu oświadczeń, Mołdawii – 11,5%, a Armenii – 0,8%.

Mapa 2. Oświadczenia wpisane do ewidencji w 2023 r. według powiatu, w którym cudzoziemiec ma wykonywać pracę



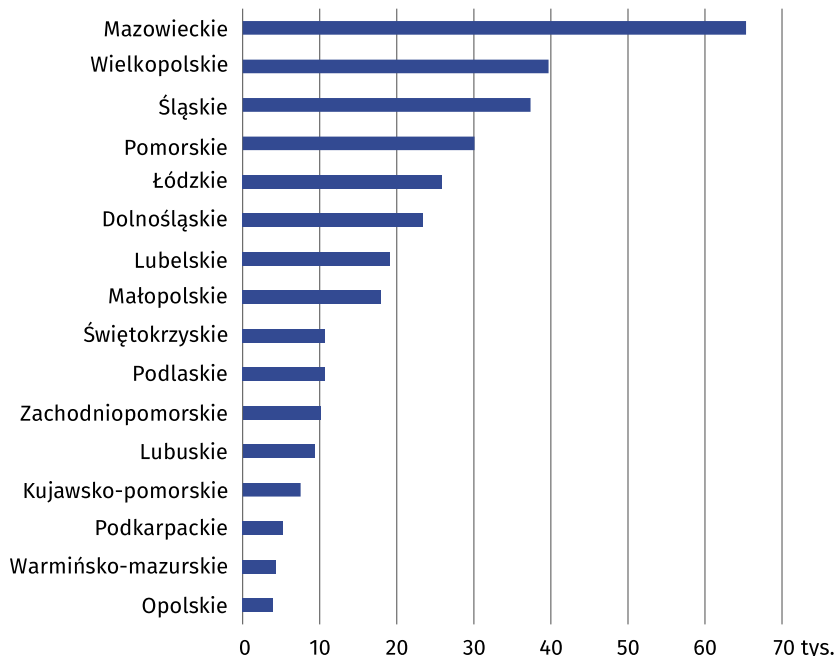
Najwięcej oświadczeń dotyczyło podjęcia pracy w powiecie poznańskim (17,0 tys.) oraz Poznaniu (13,3 tys.)

W 2023 r. w województwie wielkopolskim najwięcej oświadczeń dotyczyło zatrudnienia w powiecie poznańskim (30,0%) i Poznaniu (23,5%), a w dalszej kolejności w kępińskim (5,5%), ostrzeszowskim (4,6%), ostrowskim (2,7%), tureckim (2,2%), nowotomyskim (2,1%) oraz grodziskim (2,0%).

Zezwolenia na pracę cudzoziemców według miejsca wykonywania pracy

W 2023 r. wydano 39,7 tys. zezwoleń na pracę cudzoziemców w województwie wielkopolskim. W porównaniu z 2022 r. ich liczba obniżyła się o 13,5 tys., tj. o 25,4%. Wielkopolskie z udziałem na poziomie 12,4% zajmowało 2. pozycję w kraju, za województwem mazowieckim (65,3 tys., tj. 20,4%), a przed śląskim (37,4 tys., tj. 11,6%) i pomorskim (30,1 tys., tj. 9,4%).

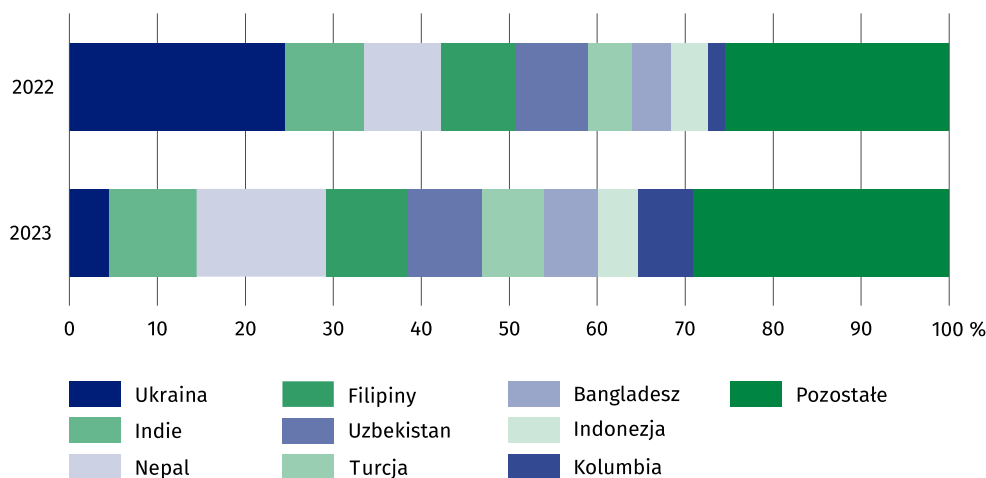
Wykres 5. Zezwolenia na pracę cudzoziemców w 2023 r. według województw



Pod względem liczby wydanych zezwoleń na pracę cudzoziemców w wielkopolskim województwo zajmowało 2. lokatę w kraju

W 2023 r. zezwolenia na pracę w województwie wielkopolskim wydano obywatelom 105 państw. Najczęściej przyznawane były one Nepalczykom (5,9 tys. dokumentów, tj. 14,8%). Kolejne miejsca zajmowały zezwolenia wydawane obywatelom Indii (4,0 tys., tj. 10,0%), Filipin (3,7 tys., tj. 9,2%), Uzbekistanu (3,4 tys., tj. 8,5%) oraz Turcji (2,8 tys., tj. 7,0%). W porównaniu z 2022 r. najbardziej zmalał udział zezwoleń wydawanym Ukraińcom (z 24,5% do 4,5%), co w głównej mierze było następstwem wprowadzenia rozwiązań prawnych umożliwiających obywatelom Ukrainy podejmowanie pracy na podstawie powiadomienia.

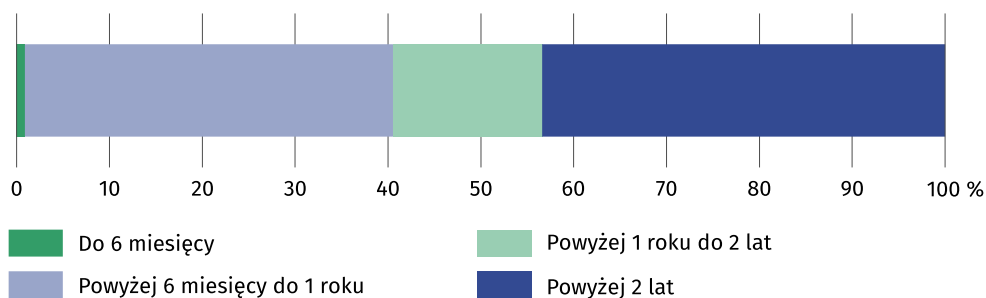
Wykres 6. Zezwolenia na pracę cudzoziemców według obywatelstwa



Zdecydowana większość zezwoleń na pracę cudzoziemców dotyczy mężczyzn. Ich udział w ogólnej liczbie takich dokumentów wystawionych w 2023 r. wyniósł 81,3%. Odsetek udzielonych zgód tego rodzaju w kraju ukształtował się na poziomie 85,0% (od 80,5% w województwie zachodniopomorskim do 92,1% w podlaskim).

Najwięcej zezwoleń na pracę w województwie wielkopolskim otrzymały osoby w wieku od 25 do 34 lat (41,7%) oraz od 35 do 44 lat (28,6%). Dokumenty wystawione dla najmłodszych pracowników (poniżej 25 lat) stanowiły 18,7% ogółu takich certyfikatów, a dla osób w wieku od 45 do 54 lat – 10,0%. Najmniejszy odsetek dotyczył zgód dla cudzoziemców w wieku powyżej 55 lat (1,0%).

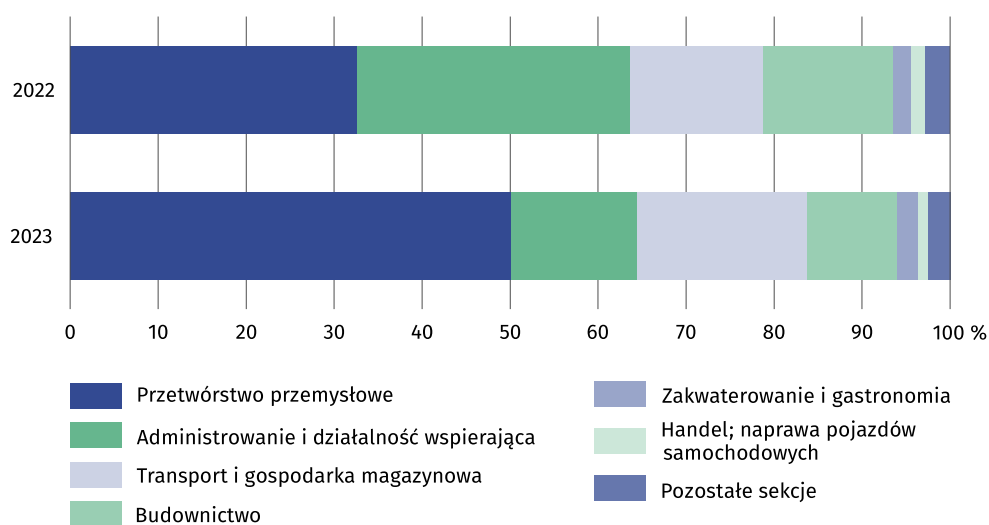
Wykres 7. Zezwolenia na pracę cudzoziemców według okresu ich ważności w 2023 r.



Zezwolenia na pracę cudzoziemców w 2023 r. najczęściej wydawane były na okres ważności powyżej 2 lat (43,4%) oraz od 6 miesięcy do 1 roku (39,7%). Odsetek zgód udzielonych na czas trwania od 1 roku do 2 lat wyniósł 16,1%. Krótkookresowe zezwolenia na pracę (do 6 miesięcy) stanowiły 0,9% ogólnej ich liczby.

Najwięcej zezwoleń przyznano pracodawcom prowadzącym działalność w zakresie: przetwórstwa przemysłowego – 19,9 tys. (50,1% ogółu), a w dalszej kolejności transportu i gospodarki magazynowej – 7,7 tys. (19,3%), administrowania i działalności wspierającej – 5,7 tys. (14,3%) oraz budownictwa – 4,1 tys. (10,2%). Mniejszy odsetek stanowiły sekcje: zakwaterowanie i gastronomia (2,4% dokumentów) oraz handel, naprawa pojazdów samochodowych (1,1%). W porównaniu z 2022 r. najbardziej zwiększył się udział przetwórstwa przemysłowego (o 17,5 p.proc.) oraz transportu i gospodarki magazynowej (o 4,2 p.proc.), a obniżył się odsetek administrowania i działalności wspierającej (o 16,8 p.proc.) oraz budownictwa (o 4,6 p.proc.).

Wykres 8. Zezwolenia na pracę cudzoziemców według sekcji PKD



Według wielkich grup zawodów cudzoziemcy, którzy otrzymali pozwolenie na pracę w 2023 r., najczęściej byli zatrudnieni jako pracownicy wykonujący prace proste (42,4%), robotnicy przemysłowi i rzemieślnicy (31,1%) oraz operatorzy i monterzy maszyn i urządzeń (12,7%). Przeważający udział zezwoleń na pracę dla tych trzech grup zawodów powiązany jest ze znaczącym odsetkiem cudzoziemców zatrudnianych przez pracodawców z sekcji przetwórstwo przemysłowe.

Zezwolenia na pracę najczęściej przyznawane są w przetwórstwie przemysłowym

↓ **39,2%**

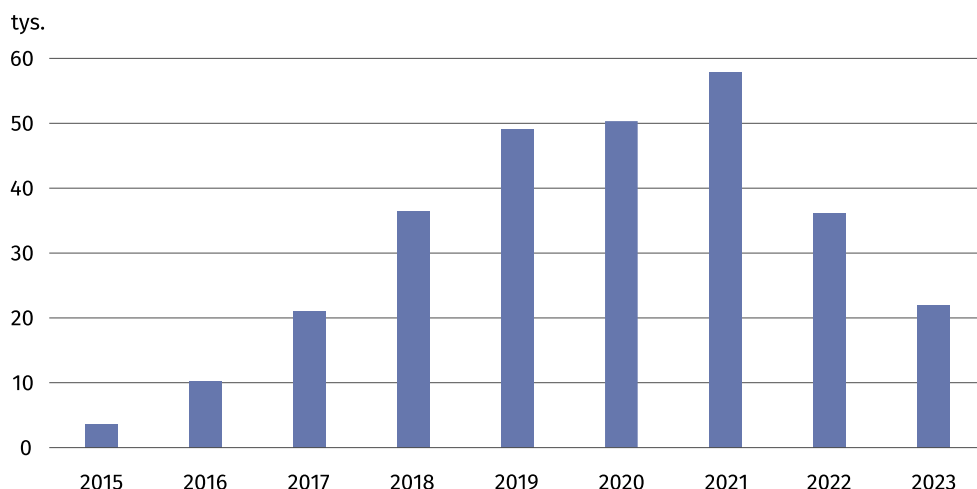
Spadek liczby zezwoleń na pracę cudzoziemców w porównaniu z 2022 r.

W 2023 r. wydano 21,9 tys. zezwoleń na pracę cudzoziemców. W porównaniu z rokiem poprzednim odnotowano spadek liczby zezwoleń o 14,2 tys., tj. o 39,2%.

Zezwolenia na pracę cudzoziemców według organu wydania⁶

W 2023 r. wojewoda wielkopolski wydał 21,9 tys. zezwoleń na pracę cudzoziemców, co stanowiło 6,8% wszystkich takich dokumentów wystawionych w kraju (wobec 9,9% rok wcześniej). Liczba zgód na pracę była o 39,2% niższa niż przed rokiem. Najwięcej zezwoleń wystawiono w październiku (2,5 tys.), we wrześniu (2,2 tys.) i w grudniu (2,1 tys.).

Wykres 9. Zezwolenia na pracę cudzoziemców



Rok 2023 był drugim z kolei, w którym odnotowano spadek w zakresie liczby wydanych zezwoleń

⁶ Zezwolenia wydawane są przez właściwego wojewodę. Właściwość ta ustalana jest głównie ze względu na siedzibę lub miejsce zamieszkania podmiotu powierzającego wykonywanie pracy i nie musi być tożsama z miejscem wykonywania pracy przez obcokrajowca.

↓ **62,3%**

Spadek liczby zezwoleń na pracę sezonową cudzoziemców w porównaniu z 2022 r.

W 2023 r. na pracę sezonową wydano 0,6 tys. zezwoleń. Było to o 1,0 tys. mniej niż rok wcześniej. Dominowały zezwolenia dla cudzoziemców zatrudnionych w przedsiębiorstwach prowadzących działalność w zakresie rolnictwa, leśnictwa, łowiectwa i rybactwa.

Zezwolenia na pracę sezonową

Od 2018 r. funkcjonuje rozwiązanie umożliwiające zatrudnianie cudzoziemców do pracy sezonowej. Dokument wydawany jest na okres nie dłuższy niż 9 miesięcy w roku kalendarzowym i dotyczy sezonowych prac w sektorze rolniczym i usług turystycznych⁷.

W 2023 r. powiatowe urzędy pracy w województwie wielkopolskim wydały 0,6 tys. zezwoleń na pracę sezonową, tj. o 62,3% mniej niż rok wcześniej. Ponad ¾ takich zgód wystawiono dla kobiet. Prawie wszystkie zezwolenia (99,8%) były wydane dla podmiotów z sekcji rolnictwo, leśnictwo, łowiectwo i rybactwo. Pracodawcy zdecydowanie najczęściej wnioskowali o przyjęcie do pracy sezonowej obywateli Ukrainy (80,0%).

Najwięcej cudzoziemców zarejestrowano w PUP w Środzie Wielkopolskiej (134 zezwolenia, tj. 23,3%), Kaliszu (92, tj. 16,0%), Wolsztynie (90, tj. 15,6%) oraz Nowym Tomysłu (72, tj. 12,5%). Biorąc pod uwagę powiaty, w których cudzoziemiec ma wykonywać pracę, najwięcej zezwoleń sezonowych dotyczyło średzkiego (117 zezwoleń, czyli 20,0%), wolsztyńskiego (111, tj. 19,0%), kaliskiego (103, tj. 17,6%) oraz nowotomyskiego (72, tj. 12,3%).

Najwięcej zezwoleń na pracę sezonową cudzoziemców odnotowano w powiatach średzkim (117), wolsztyńskim (111) i kaliskim (103)

↑ **3,5%**

Wzrost liczby cudzoziemców zgłoszonych do ubezpieczenia społecznego w porównaniu z 2022 r.

W końcu 2023 r. liczba cudzoziemców podlegających ubezpieczeniu społecznemu wyniosła 123,4 tys. osób i była o 4,1 tys. większa niż przed rokiem. Pod względem liczebności ubezpieczonych obcokrajowców województwo wielkopolskie zajmowało 2. miejsce w kraju.

Cudzoziemcy w systemie ubezpieczeń społecznych⁸

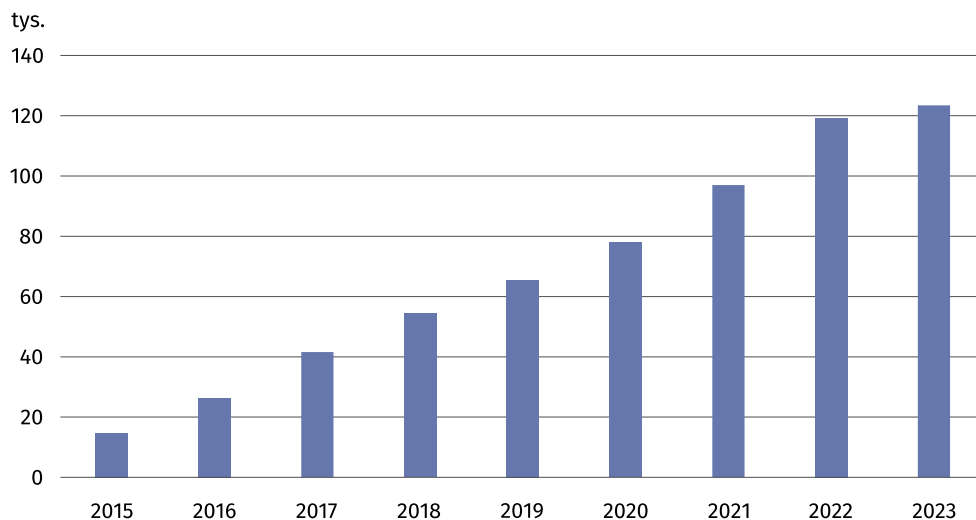
Pomimo zmniejszenia liczby wydawanych dokumentów legalizujących pracę cudzoziemca, wynikającego m.in. ze zmian w przepisach prawa w 2022 r., obserwowany jest dalszy, choć wolniejszy przyrost liczby cudzoziemców ubezpieczonych w ZUS. W latach 2015–2022 w województwie wielkopolskim systematycznie zwiększało się tempo wzrostu liczby ubezpieczonych cudzoziemców. Średnioroczny wzrost ich liczby w tamtym okresie wyniósł 35,0%, podczas gdy w 2023 r. nastąpiło wyraźne spowolnienie przyrostu ubezpieczonych cudzoziemców. Na koniec 1 kwartału 2023 r. liczba cudzoziemców podlegających ubezpieczeniu społecznemu była większa o 1,4% niż w końcu poprzedniego kwartału. W końcu 2 i 3 kwartału obserwowano wzrost poniżej 1% (odpowiednio o 0,2% i 0,8%). Na koniec 2023 r. liczba cudzoziemców zgłoszonych do ubezpieczenia społecznego ukształtowała się na poziomie 123,4 tys. osób, o 4,1 tys. więcej niż końcu 2022 r. (tj. o 3,5% wobec wzrostu o 23,0% w 2022 r.).

W końcu 2023 r. liczba cudzoziemców zgłoszonych do ubezpieczenia społecznego wyniosła 123,4 tys.

⁷ Określonych w rozporządzeniu Ministra Rodziny, Pracy i Polityki Społecznej w sprawie podklas działalności według Polskiej Klasyfikacji Działalności (PKD), w których wydawane są zezwolenia na pracę sezonową cudzoziemca (Dz. U. z 2019 r. poz. 1845).

⁸ Według siedziby płatnika. Jeżeli ubezpieczony zatrudniony jest u kilku płatników z siedzibą w tym samym województwie wystąpi tylko raz. Jeżeli natomiast są to płatnicy o siedzibach w różnych województwach wystąpił tyle razy, ile różnych województw mają siedziby tych płatników.

Wykres 10. Cudzoziemcy zgłoszeni do ubezpieczeń społecznych







Cudzoziemcy objęci ubezpieczeniami w 2023 r. stanowili 10,9% wszystkich zgłoszonych do systemu ubezpieczeń obcokrajowców w kraju (wobec 11,2% w 2022 r.), co lokowało wielkopolskie na 2. miejscu za województwem mazowieckim (28,3%). Największą grupę spośród ubezpieczonych cudzoziemców stanowili pracownicy (64,1% w 2023 r. wobec 64,9% rok wcześniej). Udział osób prowadzących pozarolniczą działalność gospodarczą wyniósł 2,9% (1,6% przed rokiem).

Wśród cudzoziemców zgłoszonych do ubezpieczenia przeważali obywatele Ukrainy (73,1%). Kolejne miejsca zajmowali Białorusini (10,3%), Gruzini (3,3%), Mołdawianie (2,0%) oraz Hindusi (1,2%). W porównaniu z końcem 2022 r. największy wzrost liczby ubezpieczonych w ZUS cudzoziemców odnotowano wśród obywateli Indii (o 30,6%), Rumunii (o 22,5%) i Wietnamu (o 19,8%), a zmniejszyła się liczba Rosjan (o 14,7%) i Gruzinów (o 7,3%).

Opracowanie merytoryczne:
Urząd Statystyczny w Poznaniu
Dyrektor Jacek Kowalewski
Tel.: 61 2798 266

Rozpowszechnianie:
Wojewódzkie Informatorium Statystyczne
Tel.: 61 2798 320, 61 2798 323

Współpraca z Mediami:
Arleta Olbrot
Wielkopolski Ośrodek Badań Regionalnych
Tel.: 61 2798 345
e-mail: a.olbrot@stat.gov.pl

 poznan.stat.gov.pl
 [@Poznan_STAT](https://twitter.com/Poznan_STAT)
 [@UrządStatystycznywPoznaniu](https://www.facebook.com/UrządStatystycznywPoznaniu)
 [@UrządStatystycznywPoznaniu](https://www.youtube.com/UrządStatystycznywPoznaniu)

Powiązane opracowania

[Zezwolenia na pracę cudzoziemców w Polsce w 2021 roku](#)

[Cudzoziemcy na wielkopolskim rynku pracy w 2022 r.](#)

Ważniejsze pojęcia dostępne w słowniku

[Zezwolenie na pracę dla cudzoziemca](#)

[Cudzoziemcy](#)

[Obywatelstwo](#)