

Koniunktura gospodarcza, opinie formułowane przez jednostki z siedzibą w województwie WIELKOPOLSKIM – maj 2019 r.

31.05.2019 r.

8,6

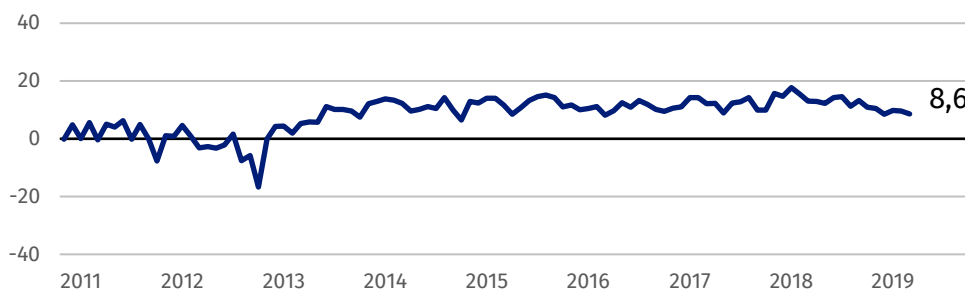
Wskaźnik ogólnego klimatu koniunktury w przetwórstwie przemysłowym

Przedsiębiorcy ze wszystkich prezentowanych rodzajów działalności w maju oceniają koniunkturę korzystnie. Najlepsze opinie formułują podmioty z sekcji informacja i komunikacja oraz prowadzący działalność gospodarczą w zakresie handlu detalicznego.

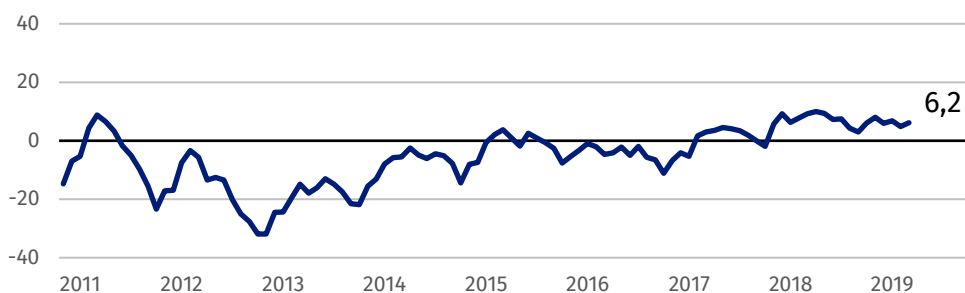
Ze wszystkich prezentowanych rodzajów działalności najbardziej optymistycznie oceniają koniunkturę przedsiębiorcy z sekcji informacja i komunikacja oraz prowadzący działalność gospodarczą w zakresie handlu detalicznego.

Wskaźnik ogólnego klimatu koniunktury

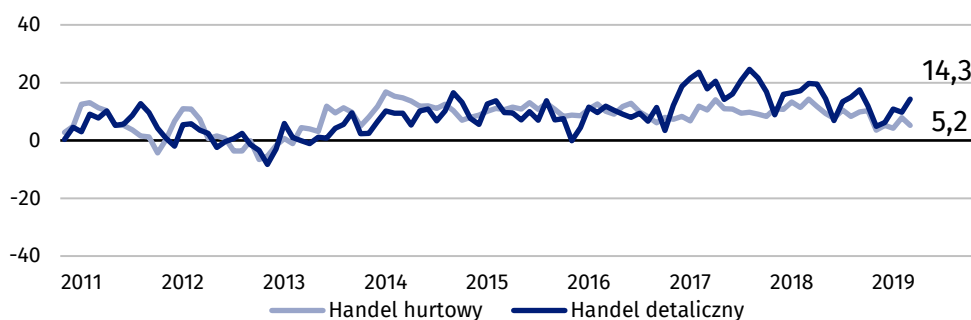
Wykres 1. Wskaźnik ogólnego klimatu koniunktury w przetwórstwie przemysłowym



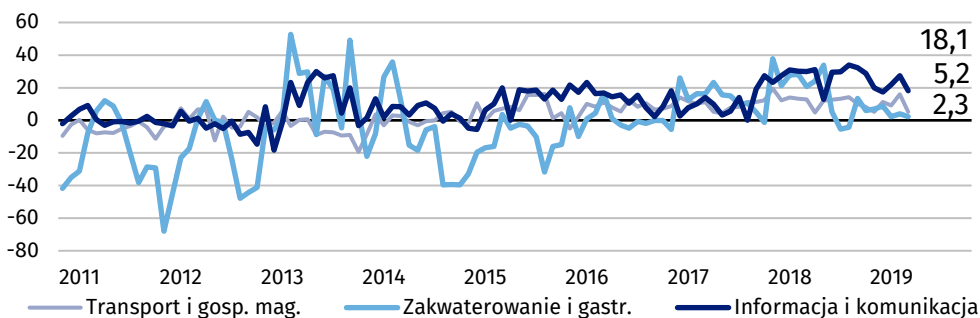
Wykres 2. Wskaźnik ogólnego klimatu koniunktury w budownictwie



Wykres 3. Wskaźnik ogólnego klimatu koniunktury w handlu



Wykres 4. Wskaźnik ogólnego klimatu koniunktury w wybranych sekcjach usługowych



Bariery działalności przedsiębiorstw

BUDOWNICTWO

Największe trudności wskazywane przez firmy zgłaszające bariery związane są z kosztami zatrudnienia (62,3% w maju br., 52,2% przed rokiem) oraz niedoborem wykwalifikowanych pracowników (53,5% w maju br., 48,6% przed rokiem). W skali roku najbardziej wzrosło znaczenie barier związanych z kosztami materiałów (z 26,1% do 37,0%), kosztami zatrudnienia oraz kosztami finansowej obsługi działalności (z 22,1% do 29,0%), a spadło – ze zbyt dużą konkurencją na rynku (z 30,2% do 23,7%).

W skali roku najbardziej wzrosło znaczenie barier związanych z kosztami materiałów oraz kosztami zatrudnienia w budownictwie.

HANDEL HURTOWY

Największe trudności wskazywane przez firmy zgłaszające bariery związane są z kosztami zatrudnienia (49,9% w maju br., 53,8% przed rokiem), zbyt dużą konkurencją na rynku (43,0% w maju br., 40,3% przed rokiem) oraz niejasnymi, niespójnymi i niestabilnymi przepisami prawnymi (42,9% w maju br., 42,1% przed rokiem). W skali roku w największym stopniu wzrosło znaczenie barier związanych z niepewnością ogólnej sytuacji gospodarczej (z 28,7% do 35,7%) oraz niedostatecznym popytem (z 14,3% do 21,0%).

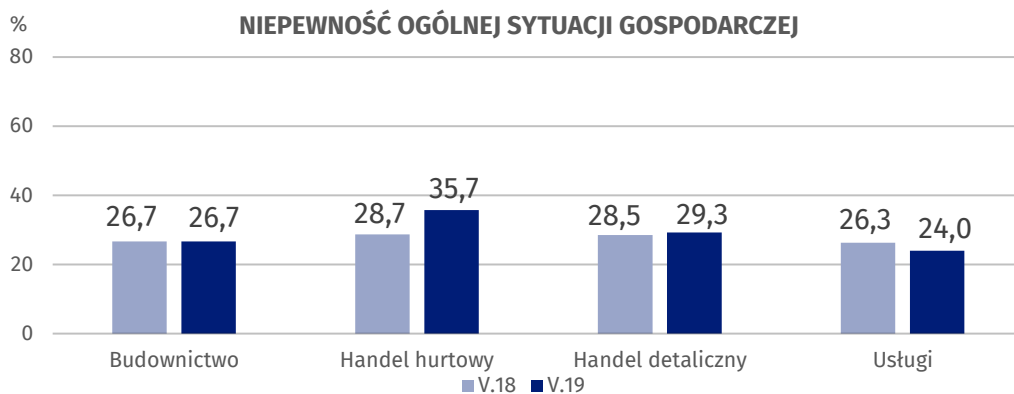
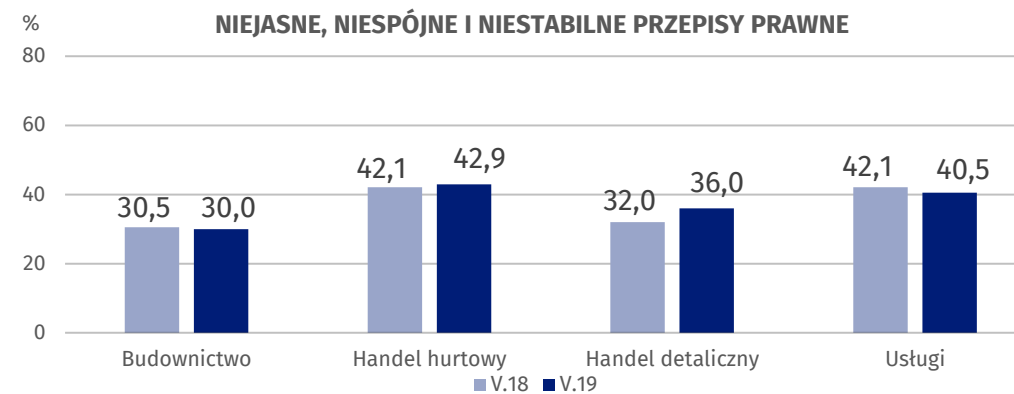
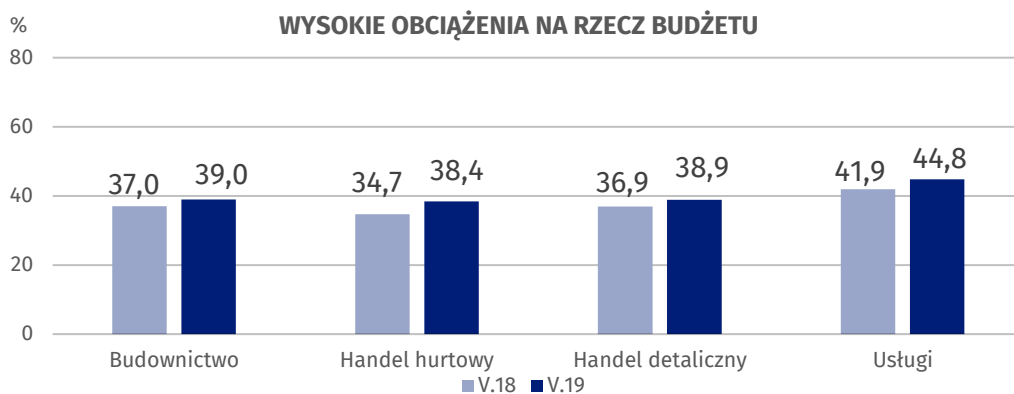
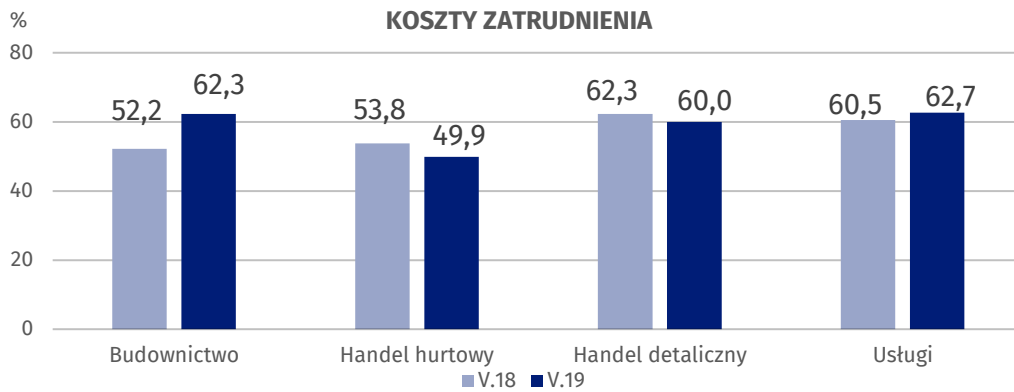
HANDEL DETALICZNY

Największe trudności wskazywane przez firmy zgłaszające bariery związane są ze zbyt dużą konkurencją na rynku (60,3% w maju br., 69,1% przed rokiem – znaczenie tej bariery najbardziej spadło w skali roku) oraz kosztami zatrudnienia (60,0% w maju br., 62,3% przed rokiem).

USŁUGI

Największe trudności wskazywane przez firmy zgłaszające bariery związane są z kosztami zatrudnienia (62,7% w maju br., 60,5% przed rokiem), wysokimi obciążeniami na rzecz budżetu (44,8% w maju br., 41,9% przed rokiem) oraz niejasnymi, niespójnymi i niestabilnymi przepisami prawnymi (40,5% w maju br., 42,1% przed rokiem). W skali roku w największym stopniu spadło znaczenie bariery związanej z niedoborem wykwalifikowanych pracowników (z 40,6% do 33,0%).

Wykres 5. Wybrane bariery działalności gospodarczej



Opracowanie merytoryczne:
**Departament Studiów
Makroekonomicznych i Finansów
Magdalena Świącka**
Tel: 22 608 3550
e-mail: m.swiecka@stat.gov.pl

Wydział Współpracy z Mediami
tel.: 22 608 3491, 22 608 3804
e-mail: obslugaprasowa@stat.gov.pl

Rozpowszechnianie:
Rzecznik Prasowy Prezesa GUS

Karolina Dawidziuk
Tel: 22 608 3475, 22 608 3009
e-mail: rzecznik@stat.gov.pl



www.stat.gov.pl



@GUS_STAT



@GlownyUrzadStatystyczny

Powiązane opracowania

[Koniunktura gospodarcza w przetwórstwie przemysłowym, budownictwie, handlu i usługach 2000 – 2019](#)

[Badanie koniunktury gospodarczej – zeszyt metodologiczny](#)

Temat dostępny w bazach danych

[Dziedzina Baza Wiedzy Koniunktura Gospodarcza](#)

Ważniejsze pojęcia dostępne w słowniku

[Koniunktura gospodarcza](#)

[Bariery działalności](#)