

# Koniunktura gospodarcza, opinie formułowane przez jednostki z siedzibą w województwie WIELKOPOLSKIM – marzec 2019 r.

29.03.2019 r.

# 9,8

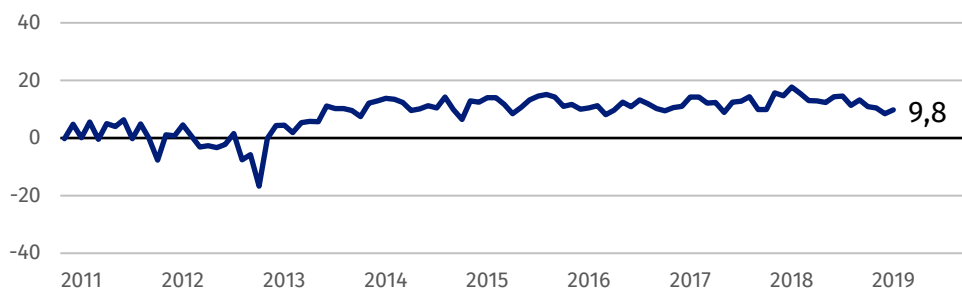
Wskaźnik ogólnego klimatu koniunktury w sekcji przetwórstwo przemysłowe

Przedsiębiorcy ze wszystkich prezentowanych rodzajów działalności w marcu oceniają koniunkturę korzystnie. Najlepsze opinie formułują podmioty z sekcji informacja i komunikacja.

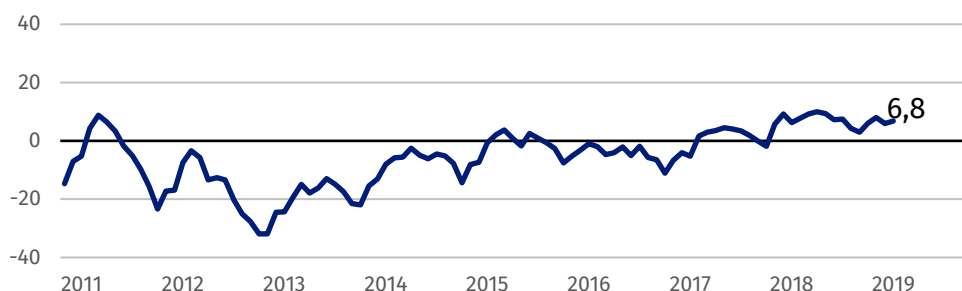
Ze wszystkich prezentowanych rodzajów działalności najbardziej optymistycznie oceniają koniunkturę przedsiębiorcy z sekcji informacja i komunikacja.

## Wskaźnik ogólnego klimatu koniunktury

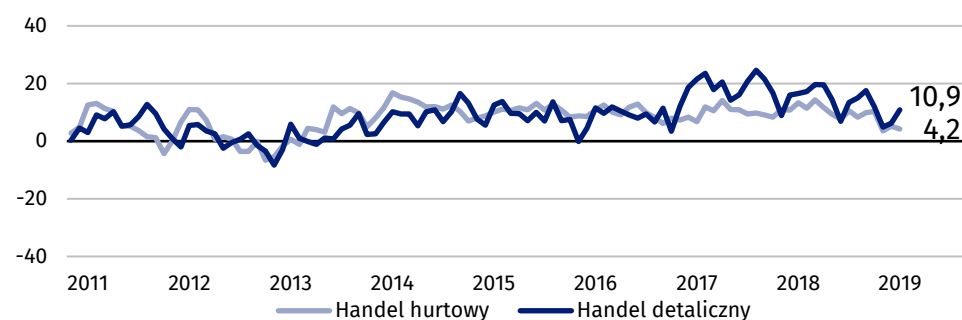
Wykres 1. Wskaźnik ogólnego klimatu koniunktury w przetwórstwie przemysłowym



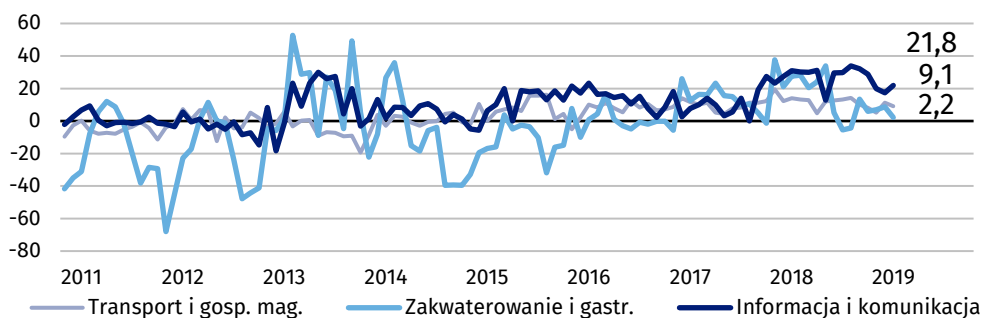
Wykres 2. Wskaźnik ogólnego klimatu koniunktury w budownictwie



Wykres 3. Wskaźnik ogólnego klimatu koniunktury w handlu



**Wykres 4. Wskaźnik ogólnego klimatu koniunktury w wybranych sekcjach usługowych**



## Bariery działalności przedsiębiorstw

### BUDOWNICTWO

Największe trudności wskazywane przez firmy zgłaszające bariery związane są z kosztami zatrudnienia (58,7% w marcu br., 54,5% przed rokiem). W skali roku najbardziej wzrosło znaczenie barier związanych z kosztami materiałów (z 27,2% do 37,1%), niedoborem wykwalifikowanych pracowników (z 41,9% do 51,6%) oraz kosztami finansowej obsługi działalności (z 21,6% do 31,0%). W porównaniu z marcem 2018 r. najbardziej spadła uciążliwość bariery związanej ze zbyt dużą konkurencją na rynku (z 30,6% do 23,9%).

W skali roku najbardziej wzrosło znaczenie barier związanych z kosztami materiałów, niedoborem wykwalifikowanych pracowników oraz kosztami finansowej obsługi działalności w budownictwie.

### HANDEL HURTOWY

Największe trudności wskazywane przez firmy zgłaszające bariery związane są z kosztami zatrudnienia (49,3% w marcu br., 49,2% przed rokiem), zbyt dużą konkurencją na rynku (44,6% w marcu br., 40,3% w analogicznym miesiącu ub.r.), wysokimi obciążeniami na rzecz budżetu (40,4% w marcu br., 38,5% przed rokiem) oraz niejasnymi, niespójnymi i niestabilnymi przepisami prawnymi (40,4% w marcu br., 40,5% przed rokiem). W skali roku w największym stopniu wzrosło znaczenie bariery związanej z niedostatecznym popytem (z 15,2% do 23,1%).

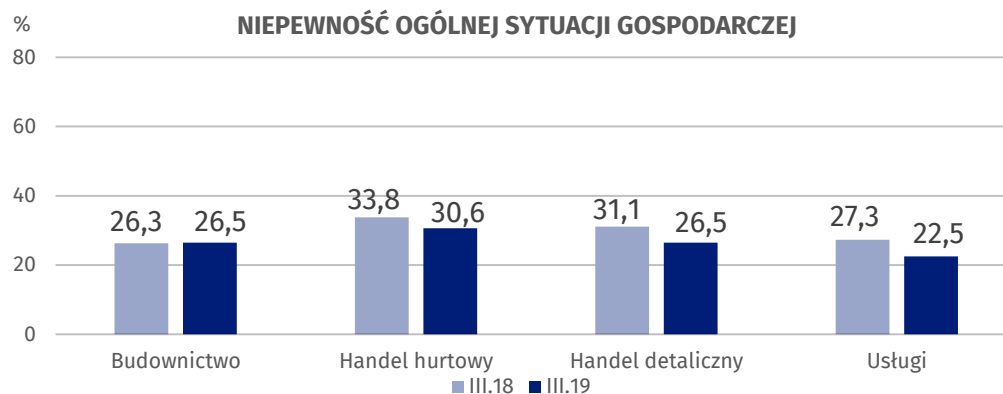
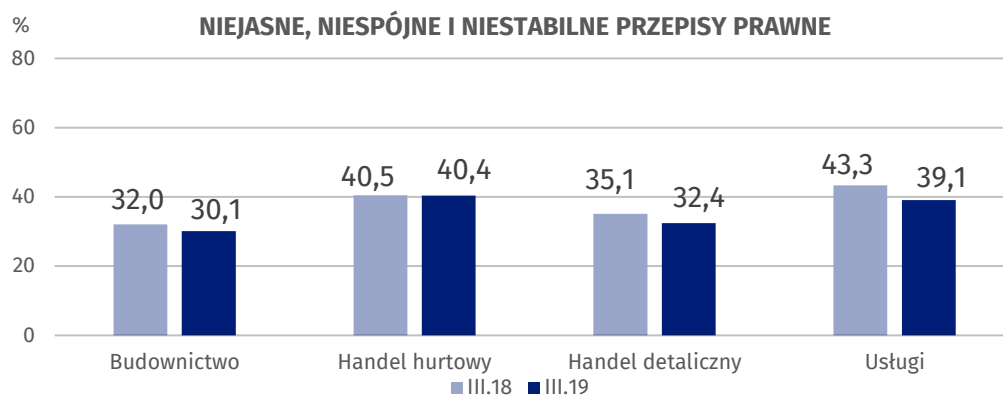
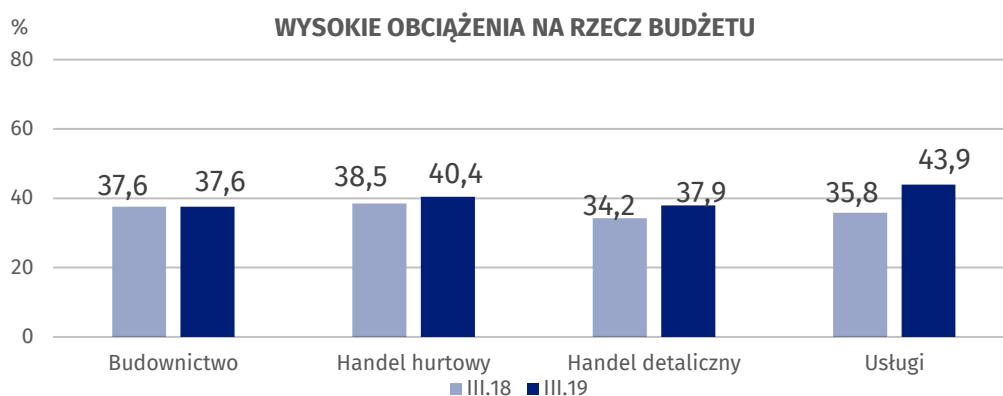
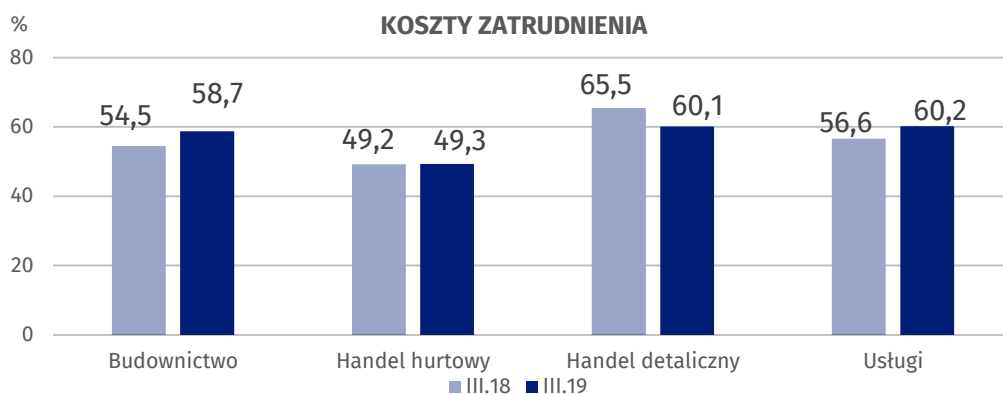
### HANDEL DETALICZNY

Największe trudności wskazywane przez firmy zgłaszające bariery związane są z kosztami zatrudnienia (60,1% w marcu br., 65,5% przed rokiem) oraz zbyt dużą konkurencją na rynku (60,1% w marcu br., 68,4% przed rokiem). Znaczenie tych barier oraz bariery związanej z trudnościami w rozrachunkach z kontrahentami (z 17,8% do 12,6%) spadło w skali roku w największym stopniu.

### USŁUGI

Największe trudności wskazywane przez firmy zgłaszające bariery związane są z kosztami zatrudnienia (60,2% w marcu br., 56,6% przed rokiem). W porównaniu z marcem 2018 r. najbardziej wzrosło znaczenie bariery związanej z wysokimi obciążeniami na rzecz budżetu (z 35,8% do 43,9%).

Wykres 5. Wybrane bariery działalności gospodarczej



Opracowanie merytoryczne:  
**Departament Studiów  
Makroekonomicznych i Finansów**  
**Magdalena Świącka**  
Tel: 22 608 3550  
e-mail: [m.swiecka@stat.gov.pl](mailto:m.swiecka@stat.gov.pl)

**Wydział Współpracy z Mediami**  
tel.: 22 608 3491, 22 608 3804  
e-mail: [obslugaprasowa@stat.gov.pl](mailto:obslugaprasowa@stat.gov.pl)

Rozpowszechnianie:  
**Rzecznik Prasowy Prezesa GUS**

**Karolina Dawidziuk**  
Tel: 22 608 3475, 22 608 3009  
e-mail: [rzecznik@stat.gov.pl](mailto:rzecznik@stat.gov.pl)



[www.stat.gov.pl](http://www.stat.gov.pl)



@GUS\_STAT



@GlownyUrzadStatystyczny

### **Powiązane opracowania**

[Koniunktura gospodarcza w przetwórstwie przemysłowym, budownictwie, handlu i usługach 2000 – 2019](#)

[Badanie koniunktury gospodarczej – zeszyt metodologiczny](#)

### **Temat dostępny w bazach danych**

[Dziedzina Baza Wiedzy Koniunktura Gospodarcza](#)

### **Ważniejsze pojęcia dostępne w słowniku**

[Koniunktura gospodarcza](#)

[Bariery działalności](#)