

Koniunktura gospodarcza, opinie formułowane przez jednostki z siedzibą w województwie WIELKOPOLSKIM – czerwiec 2018 r.

29 czerwca 2018 r.

31,1

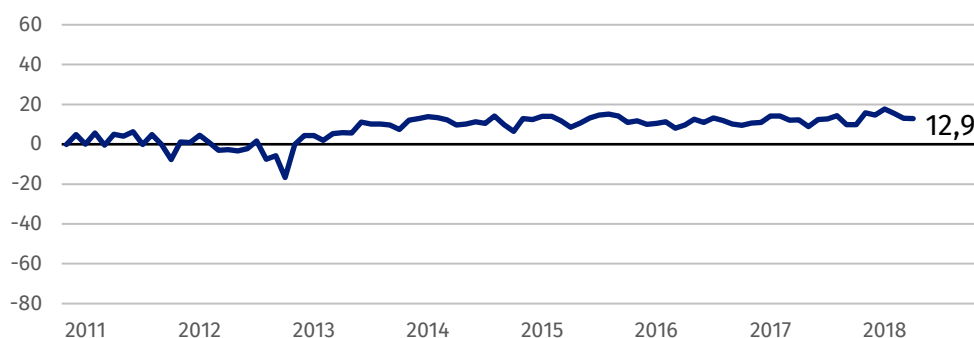
Wskaźnik ogólnego klimatu koniunktury w sekcji informacja i komunikacja

Ogólny klimat koniunktury we wszystkich prezentowanych obszarach działalności oceniany jest korzystnie. Najbardziej optymistyczne opinie formułują jednostki z sekcji informacja i komunikacja.

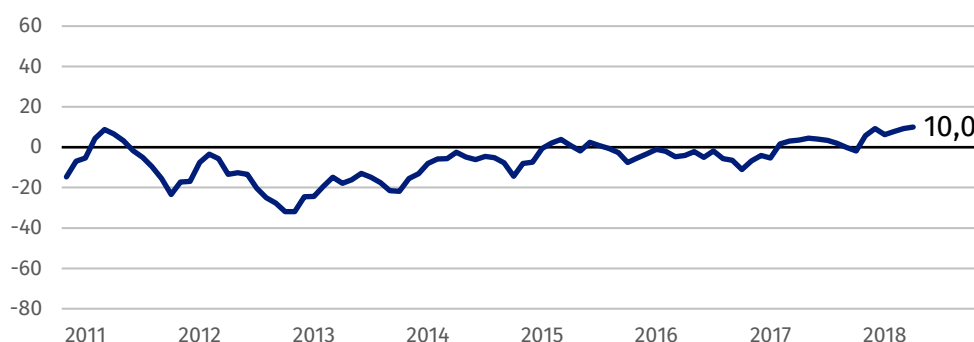
W czerwcu najbardziej optymistyczne opinie dotyczące koniunktury gospodarczej formułują jednostki z sekcji informacja i komunikacja.

Wskaźnik ogólnego klimatu koniunktury

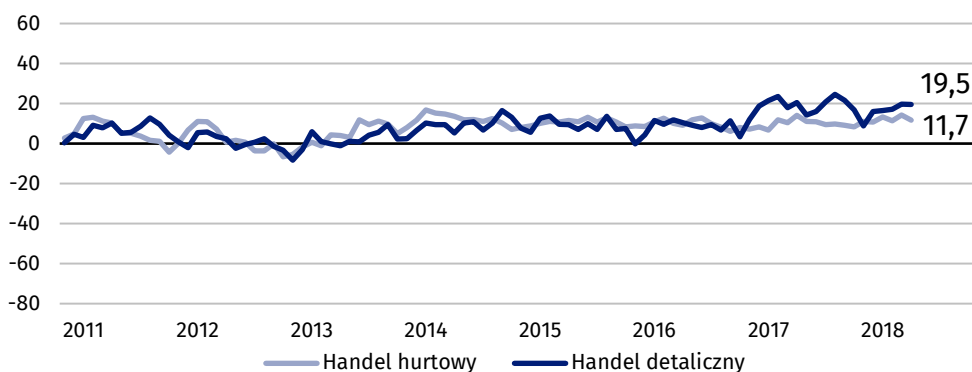
Wykres 1. Wskaźnik ogólnego klimatu koniunktury w przetwórstwie przemysłowym



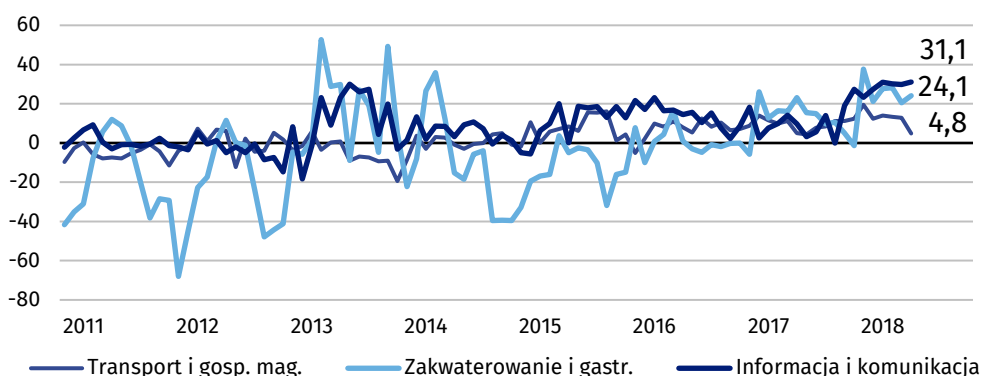
Wykres 2. Wskaźnik ogólnego klimatu koniunktury w budownictwie



Wykres 3. Wskaźnik ogólnego klimatu koniunktury w handlu



Wykres 4. Wskaźnik ogólnego klimatu koniunktury w wybranych sekcjach usługowych



Bariery działalności przedsiębiorstw

BUDOWNICTWO

Największe trudności wskazywane przez firmy zgłaszające bariery związane są z kosztami zatrudnienia (56,2% w czerwcu br., 58,0% przed rokiem) oraz niedoborem wykwalifikowanych pracowników (48,9% w czerwcu br., 36,8% przed rokiem – jest to bariera, której znaczenie w skali roku wzrosło w największym stopniu). W porównaniu z czerwcem ub. r. najbardziej spadła uciążliwość barier związanych ze zbyt dużą konkurencją na rynku (z 49,6% do 32,6%) oraz z niedostatecznym popytem (z 22,4% do 10,3%).

HANDEL HURTOWY

Koszty zatrudnienia są barierą w największym stopniu ograniczającą działalność firm (47,7% w czerwcu br., 47,1% przed rokiem). W skali roku najbardziej spadło znaczenie utrudnień związanych ze zbyt dużą konkurencją na rynku (z 57,4% do 40,1%).

HANDEL DETALICZNY

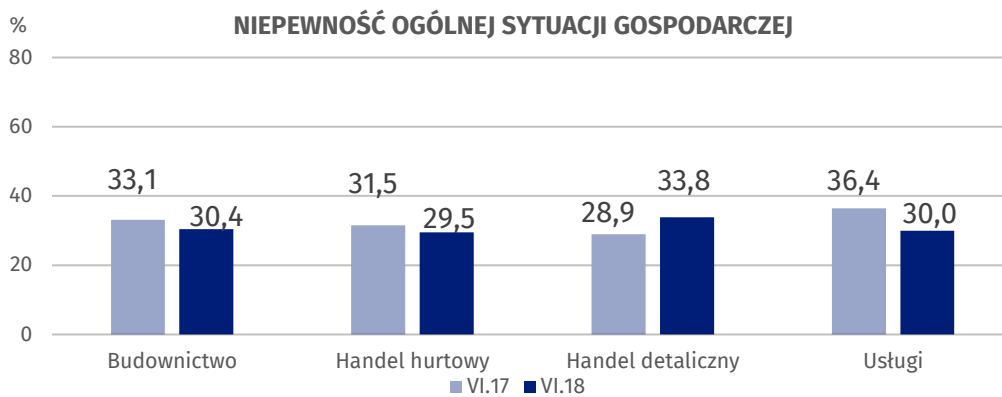
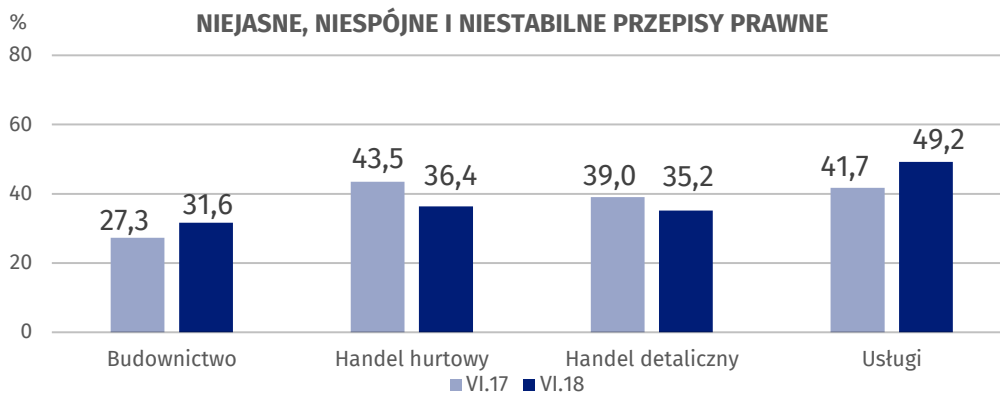
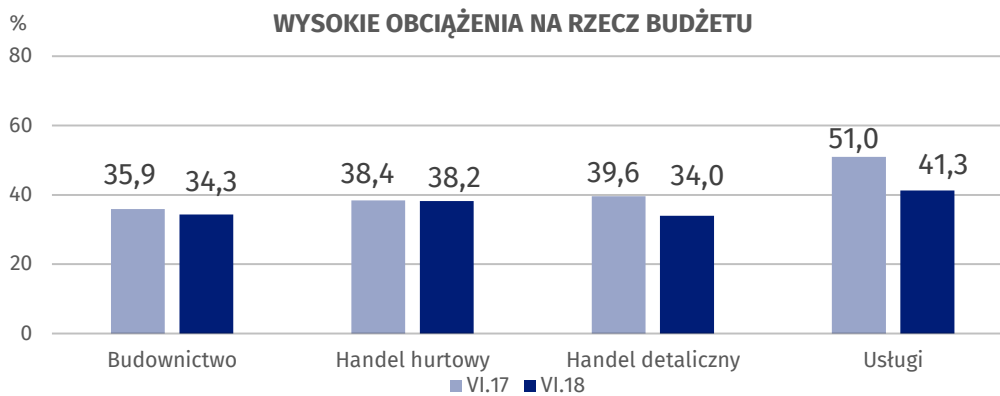
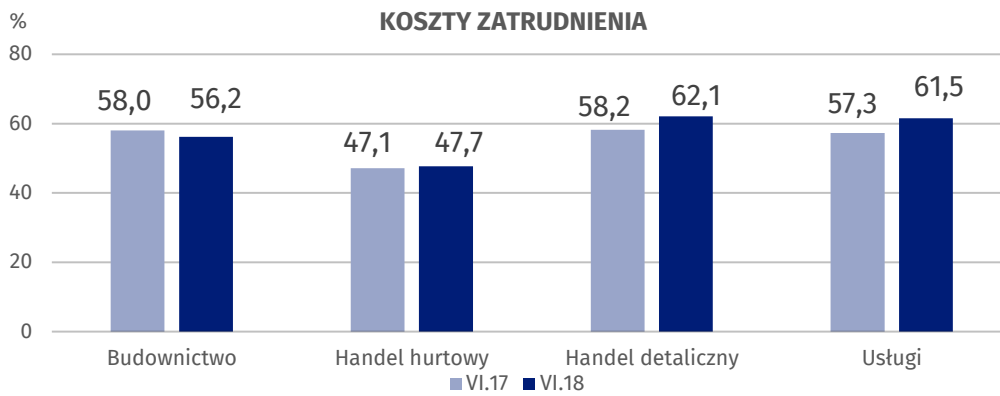
Największe trudności dla jednostek zgłaszających bariery stanowią zbyt duża konkurencja na rynku (63,3% w czerwcu br., 74,1% przed rokiem – jest to bariera, której znaczenie w skali roku spadło w największym stopniu) oraz koszty zatrudnienia (62,1% w czerwcu br., 58,2% przed rokiem).

USŁUGI

Największe trudności wskazywane przez firmy zgłaszające bariery związane są z kosztami zatrudnienia (61,5% w czerwcu br., 57,3% przed rokiem) oraz niejasnymi, niespójnymi i niestabilnymi przepisami prawnymi (49,2% w czerwcu br., 41,7% przed rokiem). W porównaniu z czerwcem ub. r. najbardziej spadła uciążliwość bariery związanej ze zbyt dużą konkurencją firm krajowych (z 39,0% do 22,4%), a wzrosła – bariery dotyczącej niedoboru wykwalifikowanych pracowników (z 28,5% do 40,7%).

Przedsiębiorcy najbardziej odczuwają utrudnienia związane ze zbyt dużą konkurencją na rynku w handlu detalicznym oraz kosztami zatrudnienia w usługach.

Wykres 5. Wybrane bariery działalności gospodarczej



Opracowanie merytoryczne:
**Departament Studiów
Makroekonomicznych i Finansów**
Magdalena Świącka
Tel: 22 608 3550
e-mail: m.swiecka@stat.gov.pl

Wydział Współpracy z Mediami

tel.: (+48 22) 608 34 91, (+48 22) 608 38 04
faks: (+48 22) 608 38 86
e-mail: obslugaprasowa@stat.gov.pl

Rozpowszechnianie:
Rzecznik Prasowy Prezesa GUS

Karolina Dawidziuk
Tel: 22 608 3475, 22 608 3009
e-mail: rzecznik@stat.gov.pl



www.stat.gov.pl



@GUS_STAT



@GlownyUrzadStatystyczny

Powiązane opracowania

[Koniunktura gospodarcza w przemyśle, budownictwie, handlu i usługach 2000 – 2018](#)

[Badanie koniunktury gospodarczej – zeszyt metodologiczny](#)

Temat dostępny w bazach danych

[Dziedzina Baza Wiedzy Koniunktura Gospodarcza](#)

Ważniejsze pojęcia dostępne w słowniku

[Koniunktura gospodarcza](#)

[Bariery działalności](#)