

# Koniunktura gospodarcza, opinie formułowane przez jednostki z siedzibą w województwie WIELKOPOLSKIM – styczeń 2018 r.

## 37,7

Wskaźnik ogólnego klimatu koniunktury w sekcji zakwaterowanie i gastronomia

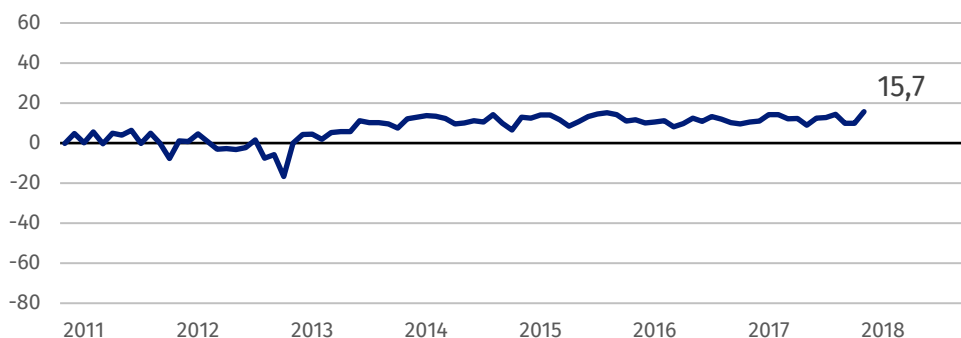
Ogólny klimat koniunktury we wszystkich prezentowanych obszarach działalności w województwie wielkopolskim oceniany jest korzystnie. Najbardziej optymistyczne opinie formułują jednostki z sekcji zakwaterowanie i gastronomia oraz informacja i komunikacja.

31 stycznia 2018 r.

Jednostki z sekcji zakwaterowanie i gastronomia oceniają w styczniu koniunkturę najlepiej spośród podmiotów z siedzibą w województwie wielkopolskim.

## Wskaźnik ogólnego klimatu koniunktury

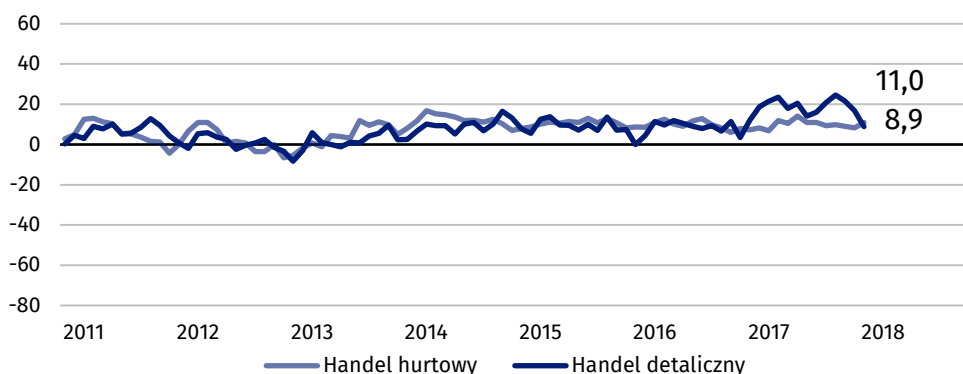
Wykres 1. Wskaźnik ogólnego klimatu koniunktury w przetwórstwie przemysłowym



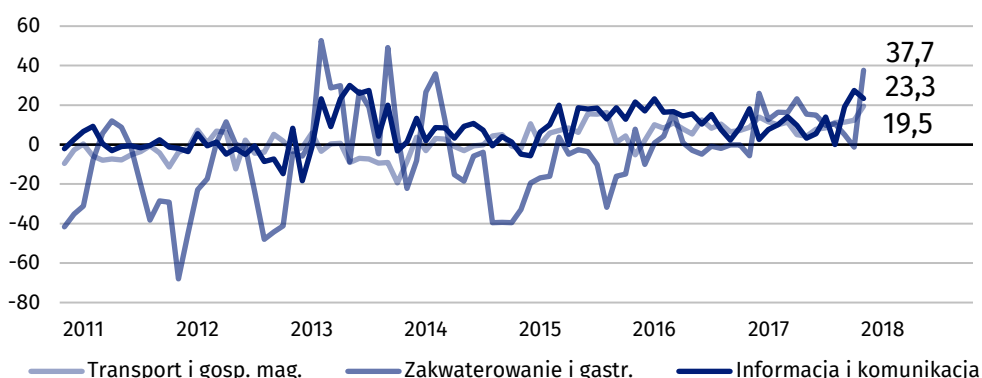
Wykres 2. Wskaźnik ogólnego klimatu koniunktury w budownictwie



Wykres 3. Wskaźnik ogólnego klimatu koniunktury w handlu



Wykres 4. Wskaźnik ogólnego klimatu koniunktury w wybranych sekcjach usługowych



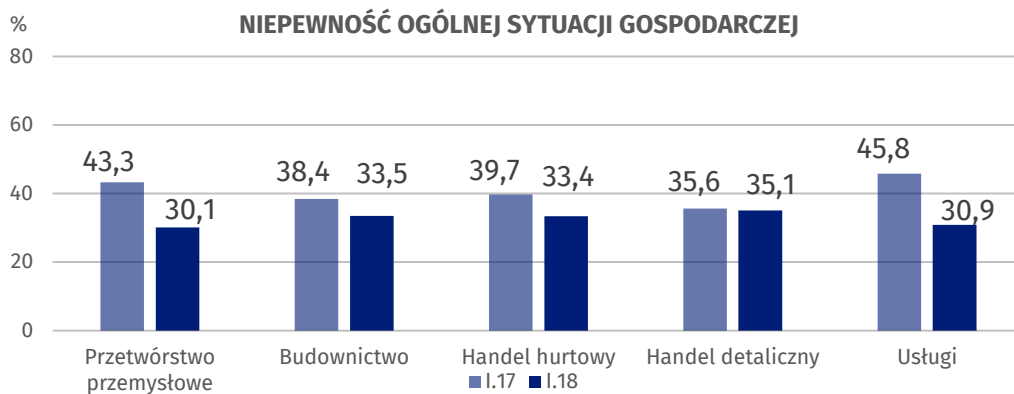
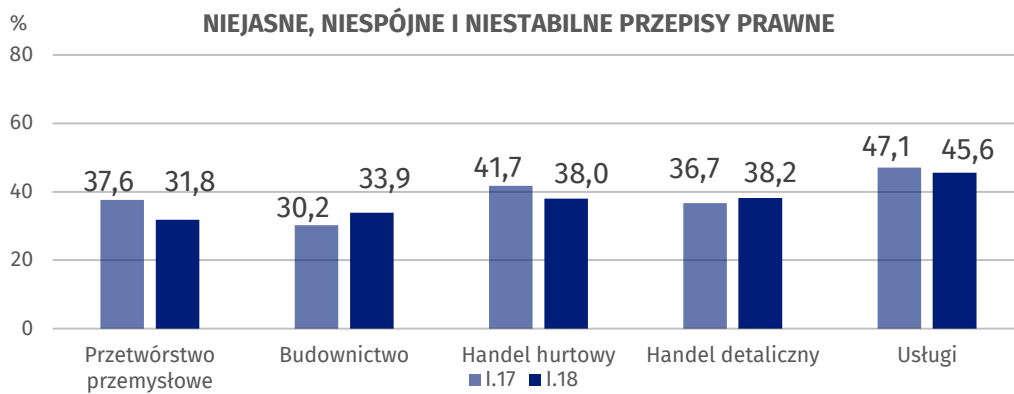
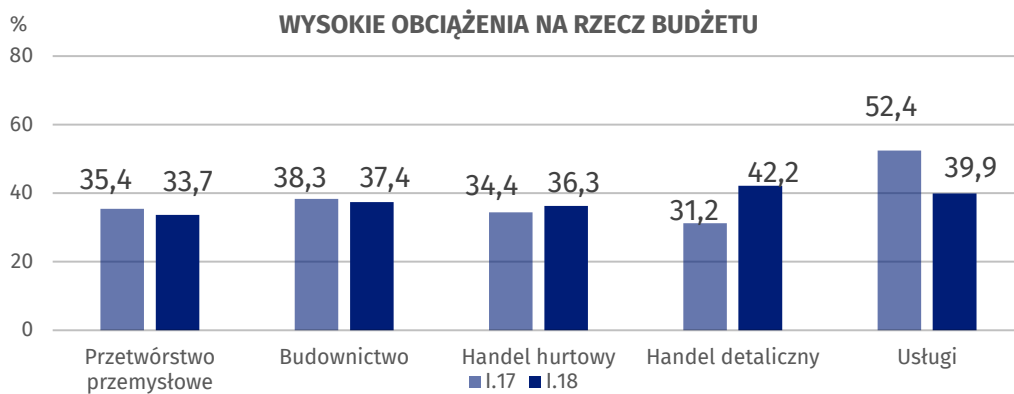
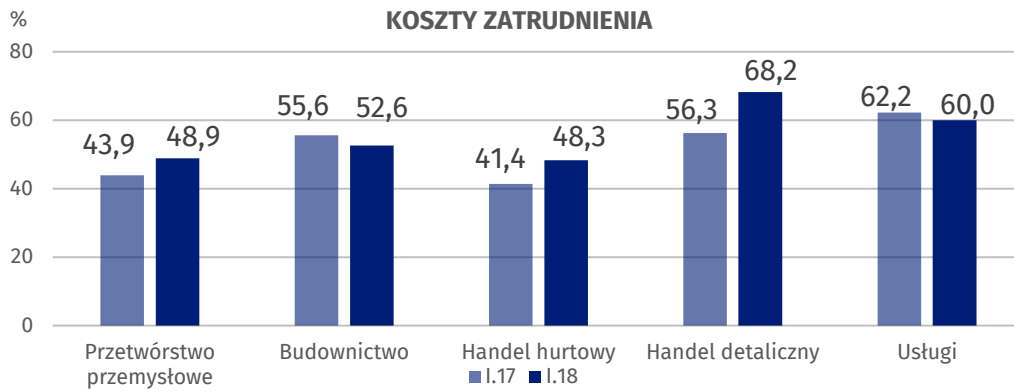
### Barierzy działalności przedsiębiorstw

Najważniejszą barierą utrudniającą funkcjonowanie przedsiębiorstw z większości badanych obszarów działalności są koszty zatrudnienia. W przetwórstwie przemysłowym i budownictwie drugą, a w usługach trzecią co do ważności barierą jest niedobór wykwalifikowanych pracowników.

W porównaniu ze styczniem 2017 r. w znacznym stopniu wzrosło znaczenie bariery związanej z niedoborem pracowników w przetwórstwie przemysłowym, handlu hurtowym i detalicznym oraz niedoborem wykwalifikowanych pracowników w przetwórstwie przemysłowym, usługach i budownictwie. Równocześnie w skali roku odnotowywane jest zmniejszenie uciążliwości związanych ze zbyt dużą konkurencją na rynku w handlu hurtowym i budownictwie oraz zbyt dużą konkurencją firm krajowych i zagranicznych w usługach, a także niepewnością ogólnej sytuacji gospodarczej w usługach i przetwórstwie przemysłowym.

W porównaniu ze styczniem 2017 r. najbardziej wzrosło znaczenie bariery związanej z niedoborem pracowników w przetwórstwie przemysłowym, handlu hurtowym i detalicznym.

Wykres 5. Wybrane bariery działalności gospodarczej



Opracowanie merytoryczne:  
**Departament Przedsiębiorstw**  
**Magdalena Święcka**  
Tel: 22 608 3550  
e-mail: [m.swiecka@stat.gov.pl](mailto:m.swiecka@stat.gov.pl)

Rozpowszechnianie:  
**Rzecznik Prasowy Prezesa GUS**  
**Karolina Dawidziuk**  
Tel: 22 608 3475, 22 608 3009  
e-mail: [rzecznik@stat.gov.pl](mailto:rzecznik@stat.gov.pl)

#### **Wydział Współpracy z Mediami**

tel.: (+48 22) 608 34 91, (+48 22) 608 38 04

faks: (+48 22) 608 38 86

e-mail: [obslugaprasowa@stat.gov.pl](mailto:obslugaprasowa@stat.gov.pl)



[www.stat.gov.pl](http://www.stat.gov.pl)



@GUS\_STAT



@GlownyUrzadStatystyczny

#### **Powiązane opracowania**

[Koniunktura gospodarcza w przemyśle, budownictwie, handlu i usługach 2000 – 2018](#)

[Badanie koniunktury gospodarczej – zeszyt metodologiczny](#)

#### **Temat dostępny w bazach danych**

[Dziedzina Baza Wiedzy Koniunktura Gospodarcza](#)

#### **Ważniejsze pojęcia dostępne w słowniku**

[Koniunktura gospodarcza](#)

[Bariery działalności](#)