



Urząd Statystyczny
w Poznaniu

WOJEWÓDZTWO WIELKOPOLSKIE

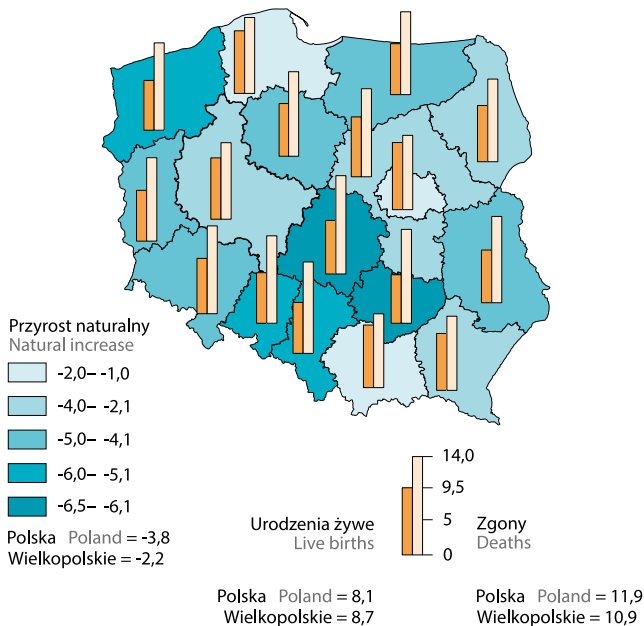
2 0 2 3

Wielkopolskie
Voivodship

Poznań 2024

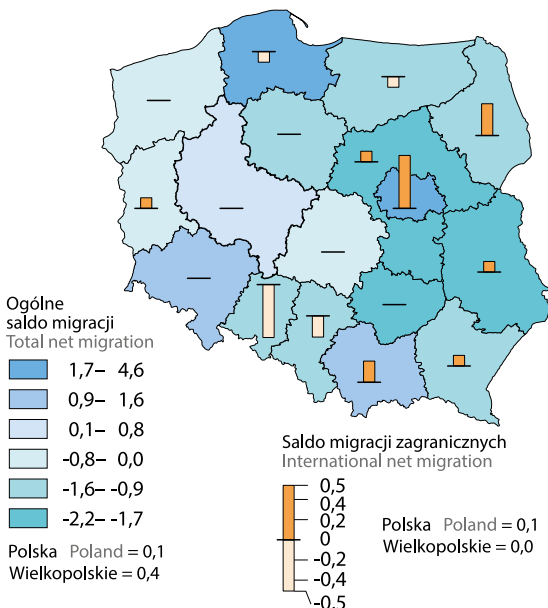
Przyrost naturalny, urodzenia żywe i zgony na 1000 ludności w 2022 r.

Natural increase, live births and deaths per 1000 population in 2022

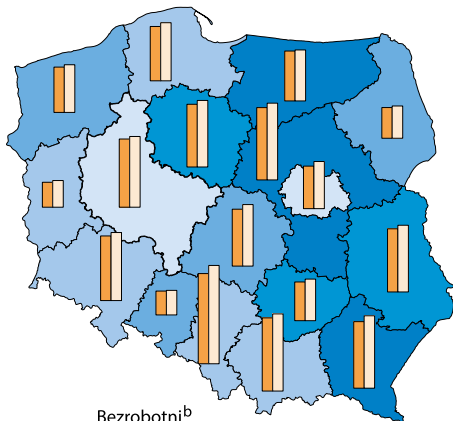


Migracje wewnętrzne i zagraniczne ludności na pobyt stały na 1000 ludności w 2022 r.


Internal and international migration of population for permanent residence per 1000 population in 2022



Bezrobocie rejestrowane w 2022 r. Registered unemployment in 2022



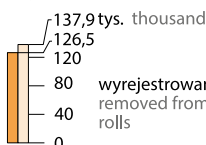
Stopa bezrobocia^a
Unemployment rate^a



Polska Poland = 5,2
Wielkopolskie = 2,9

Bezrobotni^b
Unemployed persons^b

nowo zarejestrowani
newly registered



wyrejestrowani
removed from unemployment
rolls

Polska Poland = 1301,8
Wielkopolskie = 95,7

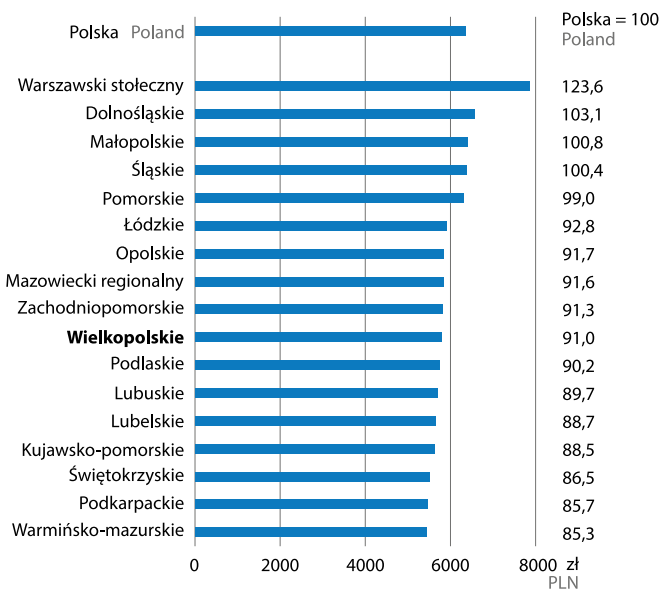
Polska Poland = 1384,7
Wielkopolskie = 99,2

a Stan w dniu 31 grudnia.

a As of 31 December.

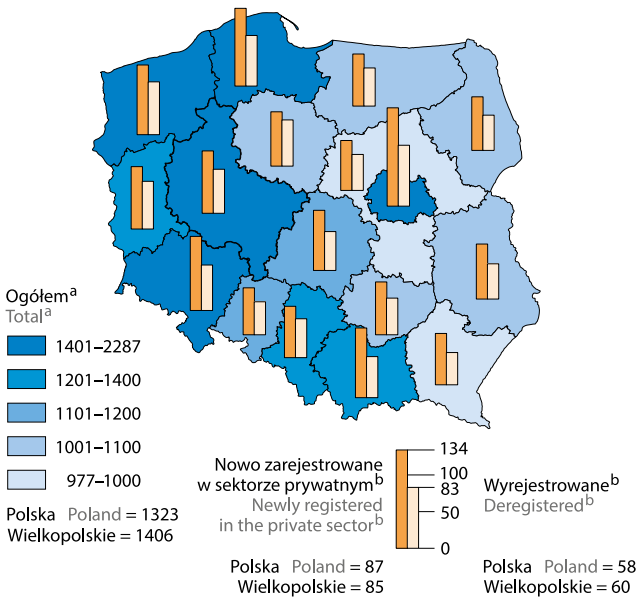
Przeciętne miesięczne wynagrodzenia brutto w 2022 r.

Average monthly gross wages and salaries in 2022



Podmioty gospodarki narodowej w rejestrze REGON na 10 tys. ludności w 2022 r.

Entities of the national economy in the REGON register per 10 thousand population in 2022

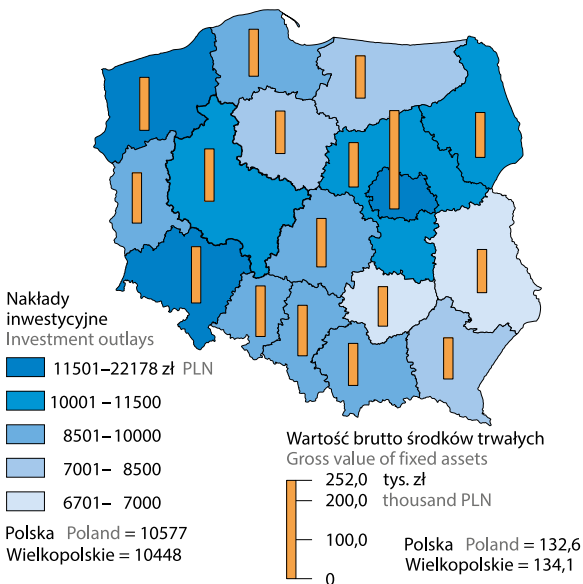


a Stan w dniu 31 grudnia. b W ciągu roku.

a As of 31 December. b During the year.

Nakłady inwestycyjne^a i wartość brutto środków trwałych^b na 1 mieszkańca w 2022 r.

Investment outlays^a and gross value of fixed assets^b per capita in 2022

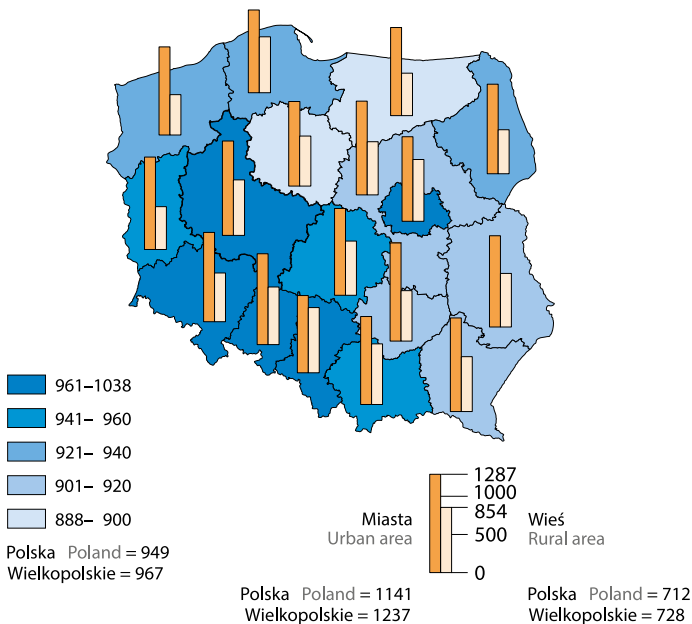


a Ceny bieżące; według lokalizacji inwestycji. b Stan w dniu 31 grudnia. Bieżące ceny ewidencyjne; według siedziby jednostki lokalnej rodzaju działalności.

a Current prices; by investment location. b As of 31 December. Current book-keeping prices; by seat of local kind-of-activity unit.

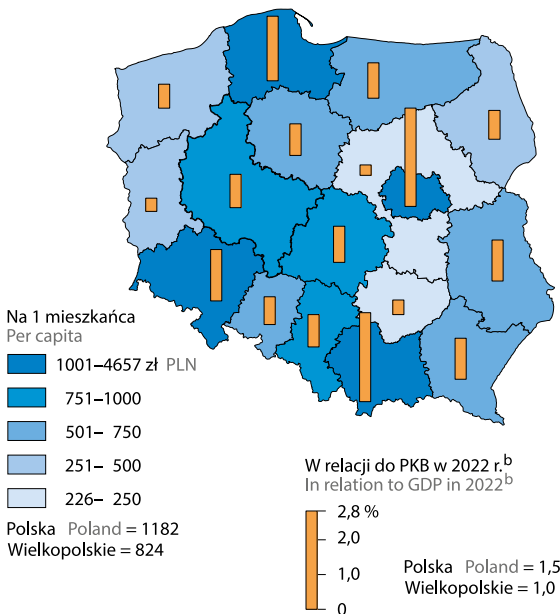
Dzieci w placówkach wychowania przedszkolnego na 1000 dzieci w wieku 3–6 lat w roku szkolnym 2022/23

Children attending pre-primary education establishments per 1000 children aged 3–6 in the 2022/23 school year



Nakłady na działalność badawczą i rozwojową^a w 2022 r.

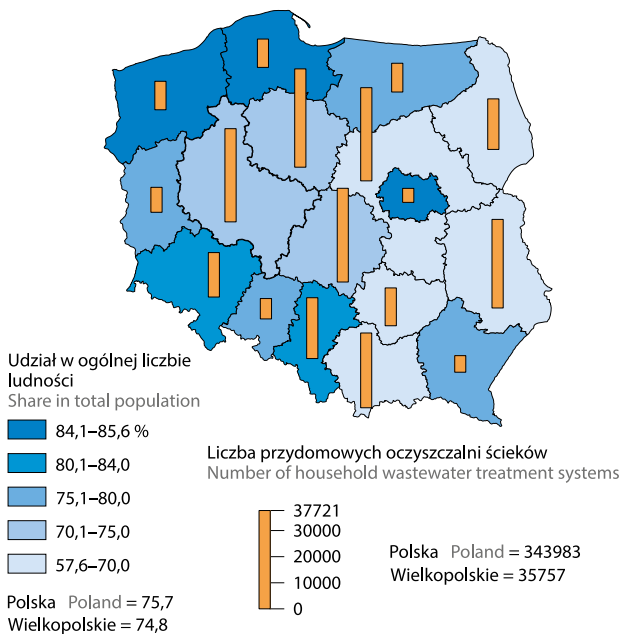
Expenditures on research and development^a in 2022



a Ceny bieżące. b Dane wstępne.
a Current prices. b Preliminary data.

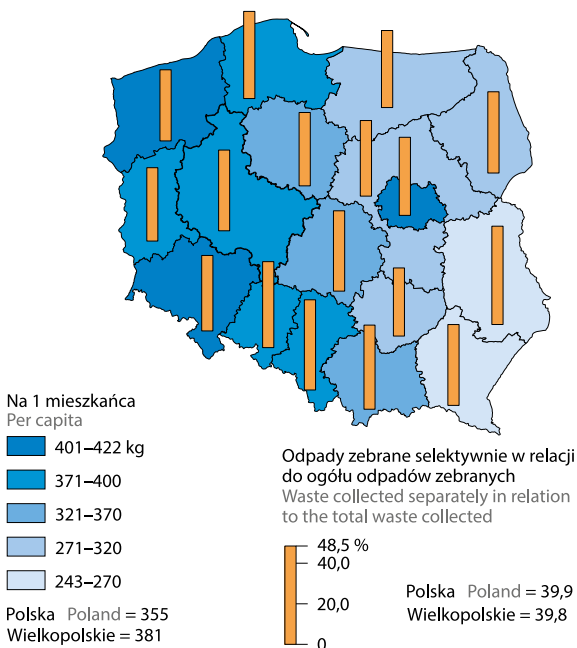
Ludność korzystająca z oczyszczalni ścieków oraz przydomowe oczyszczalnie ścieków w 2022 r.

Population connected to wastewater treatment plants and household wastewater treatment systems in 2022



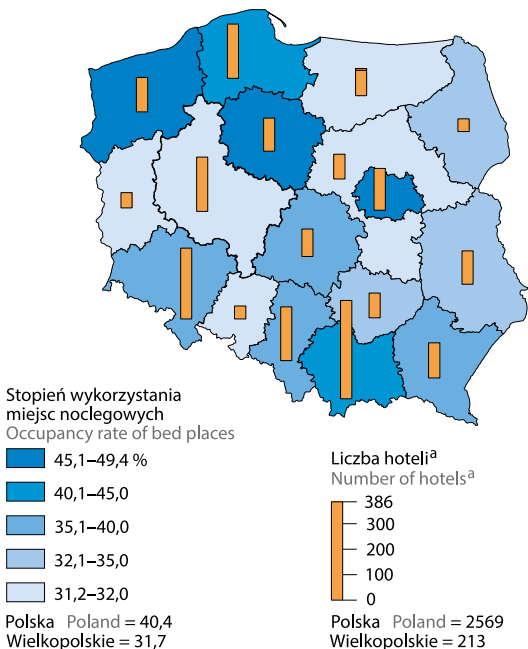
Odpady komunalne zebrane w 2022 r.

Municipal waste collected in 2022



Baza noclegowa turystyki w 2022 r.

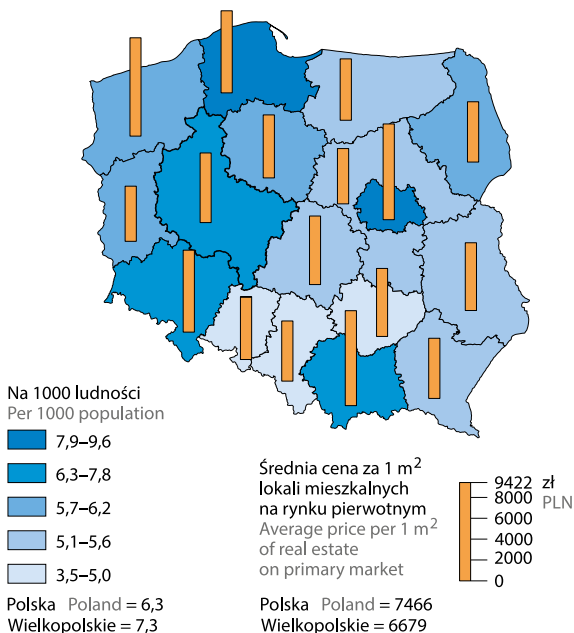
Tourist accommodation establishments in 2022



^a Stan w dniu 31 lipca.
^a As of 31 July.

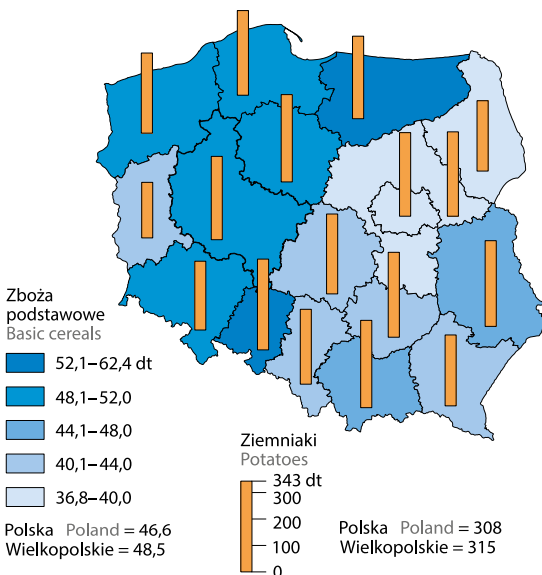
Mieszkania oddane do użytkowania w 2022 r.

Dwellings completed in 2022



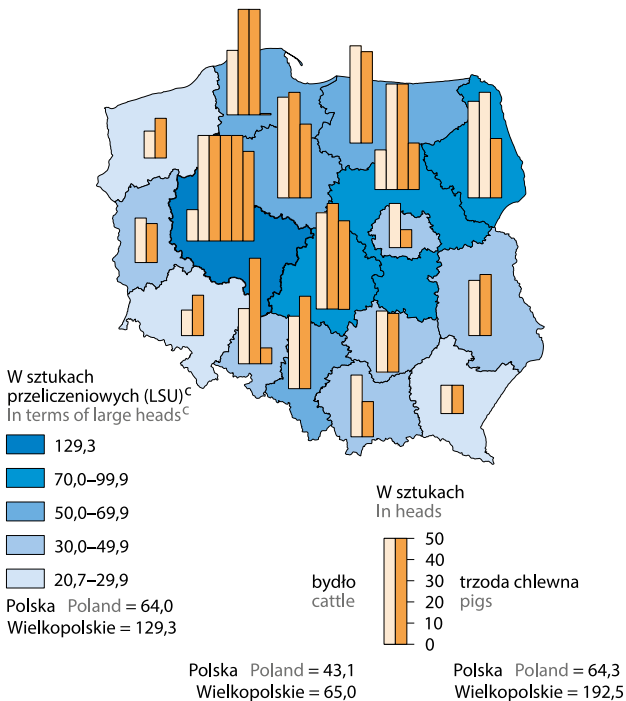
Plony z 1 ha w 2022 r.

Yields per ha in 2022



Zwierzęta gospodarskie^a na 100 ha użytków rolnych^b w 2022 r.

Livestock^a per 100 ha of agricultural land^b in 2022

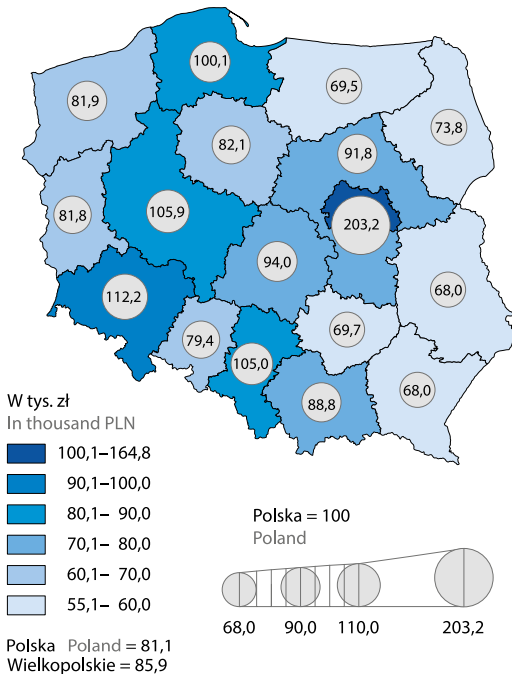


a Stan w czerwcu. b Do przeliczeń przyjęto użytki rolne Powszechnego Spisu Rolnego 2020. c Bydło, trzoda chlewna, owce, kozy, konie i drób.

a As of June. b Agricultural land coming from the Agricultural Census 2020 was adopted for the calculations. c Cattle, pigs, sheep, goat, horses and poultry.

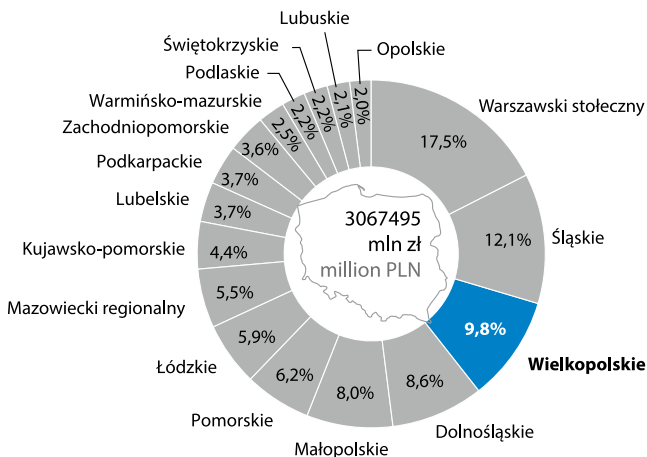
Produkt krajowy brutto na 1 mieszkańca w 2022 r.^a

Gross domestic product per capita in 2022^a



Produkt krajowy brutto w 2022 r.^a

Gross domestic product in 2022^a



^a Ceny bieżące; dane wstępne.
^a Current prices; preliminary data.

Województwo wielkopolskie na tle kraju w 2022 r.

Wielkopolskie Voivodship against the background of the country in 2022

	Województwo wielkopolskie Wielkopolskie Voivodship	Polska Poland
Ludność na 1 km ² powierzchni ogólnej ^a Population per 1 km ² of total area ^a	117	121
Ludność w wieku nieprodukcyjnym na 100 osób w wieku produkcyjnym ^a Non-working age population per 100 persons of working age ^a	69,4	70,4
Współczynnik dzietności ogólnej Total fertility rate	1,331	1,261
Pracujący na 1000 ludności ^a Employed persons per 1000 population ^a	440	402
Przeciętne wynagrodzenia brutto za październik w zł Average gross wages and salaries for October in PLN	6525	7001
mężczyźni men	7053	7559
kobiety women	5949	6430
Przeciętne miesięczne emerytury i renty brutto w zł: Average monthly gross retirement and other pensions in PLN:		
z pozarolniczego systemu ubezpieczeń społecznych from non-agricultural social security system	2722	2870
rolników indywidualnych farmers	1466	1501
Przeciętny miesięczny dochód rozporządzalny na 1 osobę w gospodarstwach domowych w zł Average monthly available income per capita in households in PLN	2074	2250
Zasoby mieszkaniowe na 1000 ludności ^a Dwelling stocks per 1000 population ^a	387	412
Studenci na 10 tys. ludności w roku akademickim 2022/23 Students per 10 thousand population in the 2022/23 academic year	300	296
Liczba ludności na: Population per:		
1 łóżko w szpitalach ogólnych ^a bed in general hospitals ^a	256	230
1 podmiot ambulatoryjnej opieki zdrowotnej ^a provider of out-patient health care ^a	1459	1448
Produkcja na 1 ha użytków rolnych ^b : Production per ha of agricultural land ^b :		
żywca rzeźnego w przeliczeniu na mięso w kg animals for slaughter in terms of meat in kg	515	351
mleka krowiego w l cows' milk in l	1243	988
Wskaźnik cen towarów i usług konsumpcyjnych (2021=100) Price index of consumer goods and services (2021=100)	115,2	114,4
Produkcja sprzedana przemysłu (ceny bieżące) na 1 mieszkańca w zł Sold production of industry (current prices) per capita in PLN	78464	67208
Sprzedaż produkcji budowlano-montażowej (ceny bieżące) na 1 mieszkańca w zł Sales of construction and assembly production (current prices) per capita in PLN	8379	8057
Wskaźnik wykrywalności sprawców przestępstw stwierdzonych przez Policję w % Rate of detectability of delinquents in crimes ascertained by the Police in %	72,3	71,1

a Stan w dniu 31 grudnia. b Użytki rolne Powszechnego Spisu Rolnego 2020.

a As of 31 December. b Agricultural land coming from the Agricultural Census 2020.

Województwo wielkopolskie na tle Polski i Unii Europejskiej w 2022 r.

Wielkopolskie Voivodship against the background of Poland and European Union in 2022

	Województwo wielkopolskie Wielkopolskie Voivodship	Polska Poland	Unia Europejska 27 krajów) European Union (27 countries)
Przeciętne dalsze trwanie życia osób w wieku 0 lat ^a : Life expectancy at 0 age ^a :			
mężczyźni males	72,1	71,6	77,2
kobiety females	79,6	79,6	82,9
Zgony niemowląt na 1000 urodzeń żywych ^a Infant deaths per 1000 live births ^a	3,8	3,9	3,2
Produkt krajowy brutto według parytetu siły nabywczej na 1 mieszkańca w PPS (UE 27=100) ^a Gross domestic product according to purchasing parity per capita in PPS (UE 27=100) ^a	83	77	100
Nakłady na działalność badawczą i rozwojową w % PKB ^b Expenditures on research and development in % of GDP ^b	0,86	1,39	2,30
Współczynnik aktywności zawodowej osób w wieku 15–64 w % Activity rate persons aged 15–64 in %	75,2	73,5	74,5
Wskaźnik zatrudnienia osób w wieku 15–64 lata w % Employment rate persons aged 15–64 in %	73,7	71,3	69,8
Stopa bezrobocia w % Unemployment rate in %	2,0	2,9	6,3

a 2021 r. b 2020 r.

Źródło: Eurostat i GUS. Source: Eurostat and Statistics Poland.

Podział statystyczny Polski na makroregiony NUTS 1 i regiony NUTS 2

Statistical division of Poland by macroregions NUTS 1 and regions NUTS 2



W niniejszym folderze dane prezentowane są w układzie Jednostek Terytorialnych do Celów Statystycznych (NUTS) obowiązującej w krajach Unii Europejskiej od 1 stycznia 2018 r. Województwo mazowieckie, stanowiące dotychczas jeden region poziomu NUTS 2, zostało podzielone na dwie jednostki statystyczne (regiony): Warszawski stołeczny i Mazowiecki regionalny. Pozostałe regiony są tożsame z województwami w ich granicach administracyjnych.

Information in this leaflet is presented in accordance with the Classification of Territorial Units for Statistics (NUTS), which has been in force in EU countries since 1 January 2018. Mazowieckie Voivodship (previously a single statistical unit at NUTS 2 level) is now divided into two statistical units (regions): Warszawski stołeczny (Warsaw capital) and Mazowiecki regionalny (Mazowiecki regional). The other regions overlap voivodships.

Ze względu na charakter publikacji, pominięto wyjaśnienia, szczegółowe uwagi i notki dotyczące metodyki, źródeł informacji itp. zamieszczane w innych publikacjach Urzędu Statystycznego w Poznaniu.

For the sake of the character of this publication, clarifications, detailed comments and notes concerning methodology, sources of information etc. provided in other publications of Statistical Office in Poznań have been omitted.

Przy publikowaniu danych Urzędu Statystycznego prosimy o podanie źródła
When publishing Statistical Office data – please indicate the source



Urząd Statystyczny
w Poznaniu

60-624 Poznań, ul. Wojska Polskiego 27/29
tel. 61 279 82 00, fax 61 279 81 00

@ SekretariatUSPOZ@stat.gov.p

🌐 poznan.stat.gov.pl

X @Poznan_STAT

f @PoznanSTAT

📺 @UrzadStatystycznywPoznaniu

Infolinia Statystyczna Statistical telephone help

22 279 99 99

(opłata zgodna z taryfą operatora)

(fee according to the operator's charge)

Konsultanci są dostępni w dni robocze od poniedziałku do piątku
w godz. 8:00 – 15:00

Consultants are available on business days from Monday to Friday
at 8.00 – 15.00