



Urząd Statystyczny
w Poznaniu

**WOJEWÓDZTWO
WIELKOPOLSKIE**

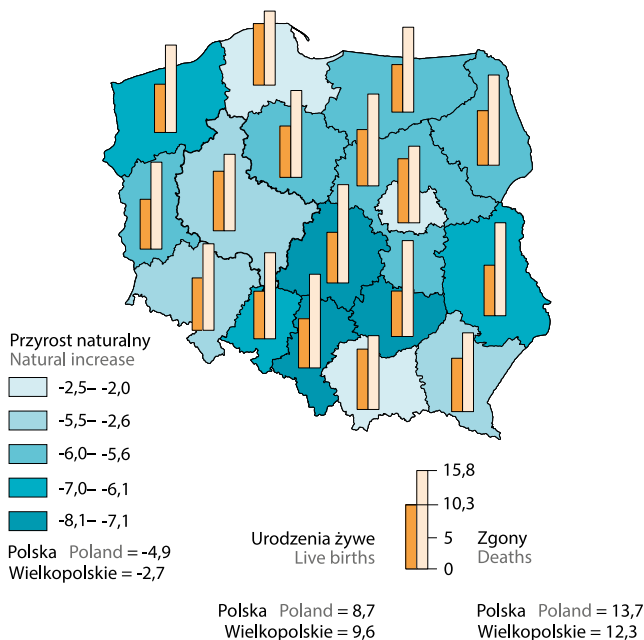
2022

**Wielkopolskie
Voivodship**

Poznań 2023

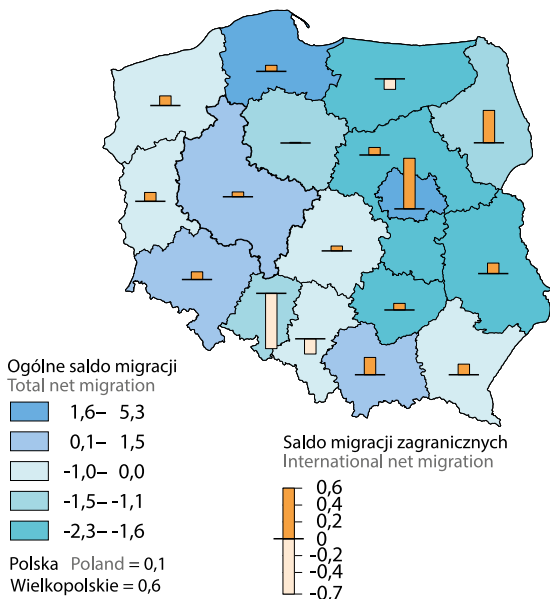
Przyrost naturalny, urodzenia żywe i zgony na 1000 ludności w 2021 r.

Natural increase, live births and deaths per 1000 population in 2021



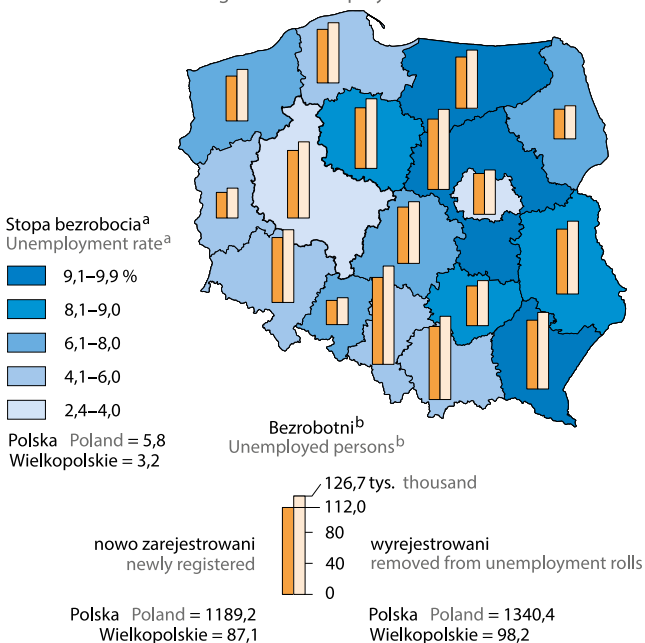
Migracje wewnętrzne i zagraniczne ludności na pobyt stały na 1000 ludności w 2021 r.

Internal and international migration of population for permanent residence per 1000 population in 2021



Bezrobocie rejestrowane w 2021 r.

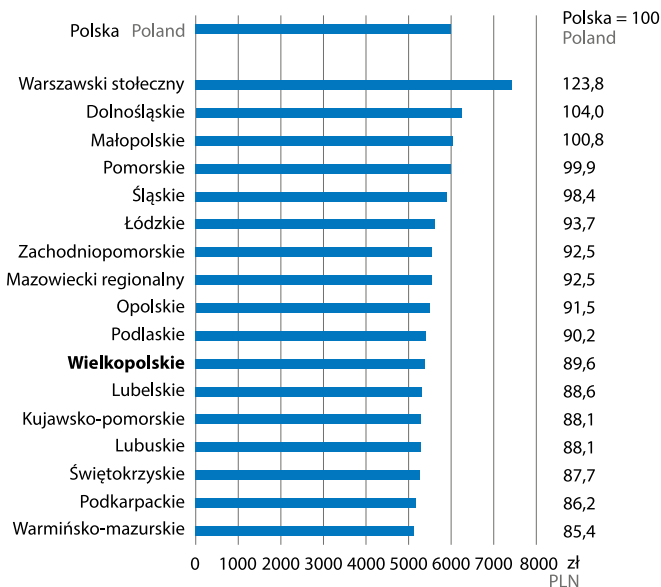
Registered unemployment in 2021



a Stan w dniu 31 grudnia. b W ciągu roku.
a As of 31 December. b During the year.

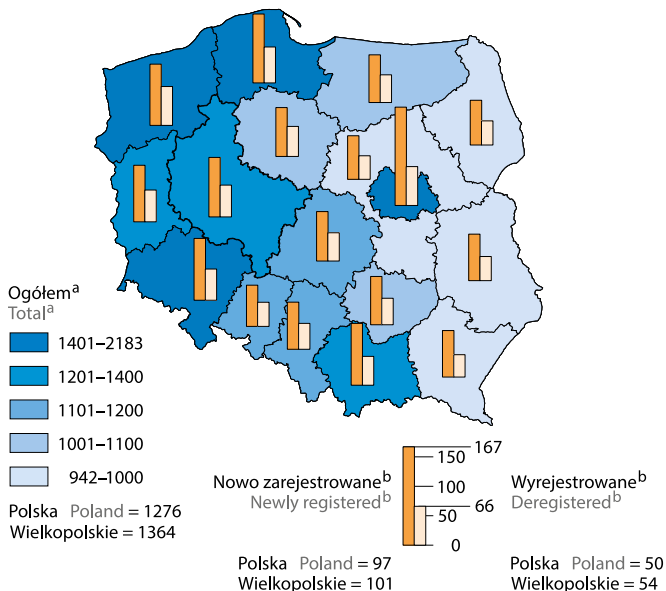
Przeciętne miesięczne wynagrodzenia brutto w 2021 r.

Average monthly gross wages and salaries in 2021



Podmioty gospodarki narodowej w rejestrze REGON na 10 tys. ludności w 2021 r.

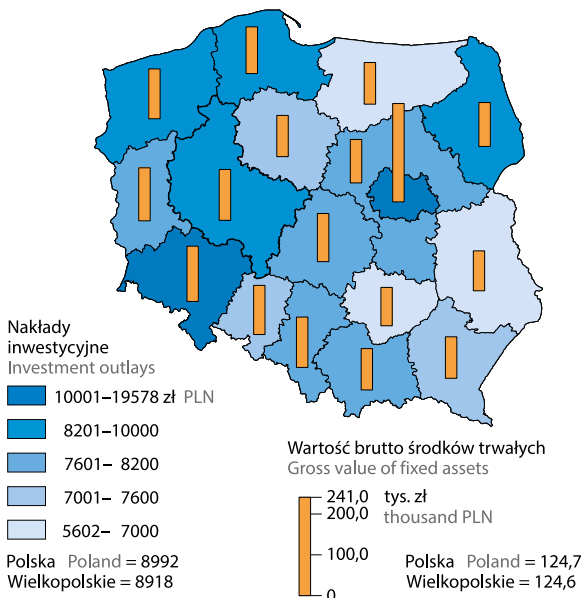
Entities of the national economy in the REGON register per 10 thousand population in 2021



a Stan w dniu 31 grudnia. b W ciągu roku.
a As of 31 December. b During the year.

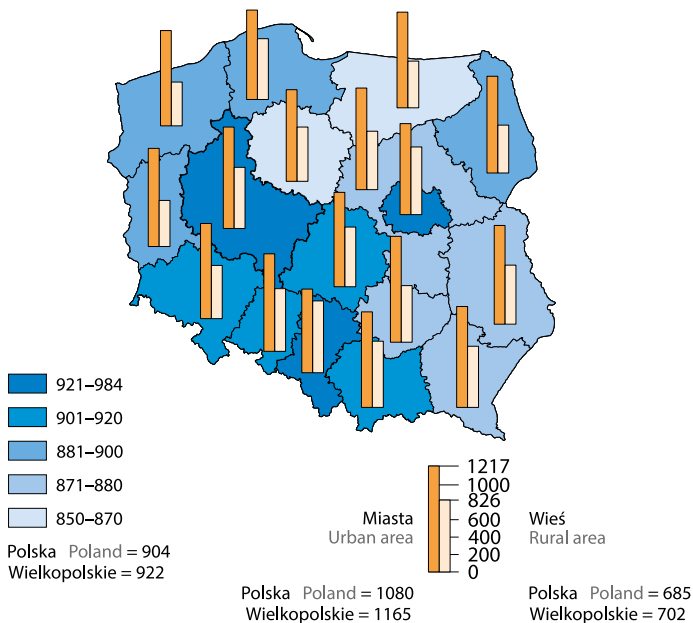
Nakłady inwestycyjne i wartość brutto środków trwałych na 1 mieszkańca w 2021 r.

Investment outlays and gross value of fixed assets per capita in 2021



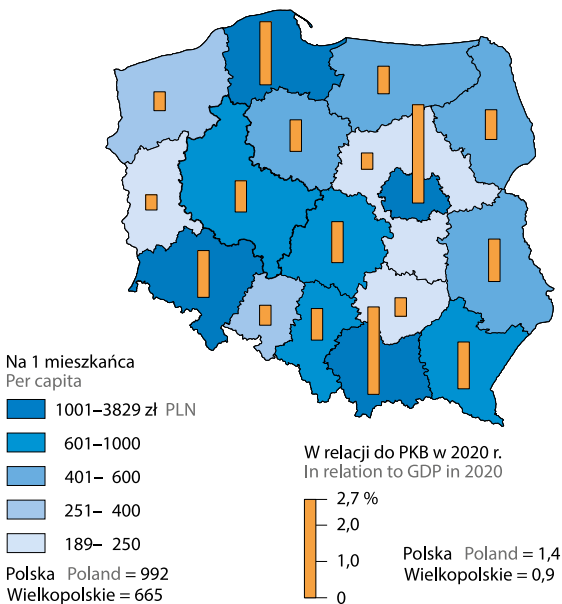
Dzieci w placówkach wychowania przedszkolnego na 1000 dzieci w wieku 3–6 lat w roku szkolnym 2021/22

Children attending pre-primary education establishments
per 1000 children aged 3–6 in the 2021/22 school year



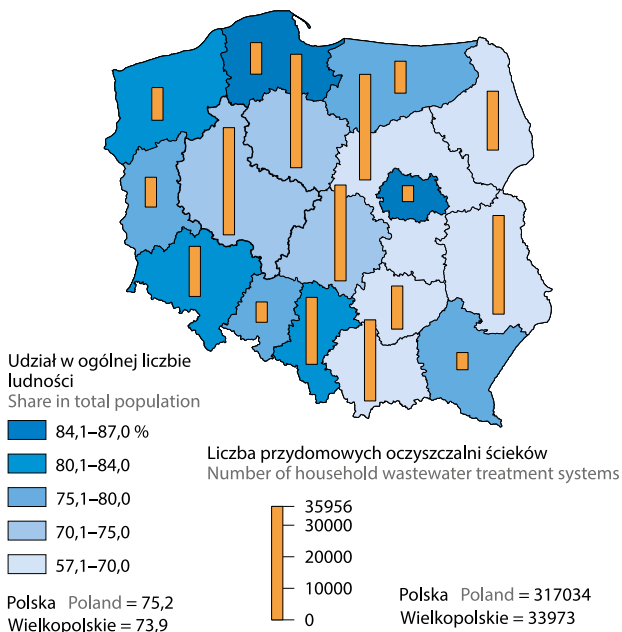
Nakłady na działalność badawczą i rozwojową w 2021 r.

Expenditures on research and development in 2021



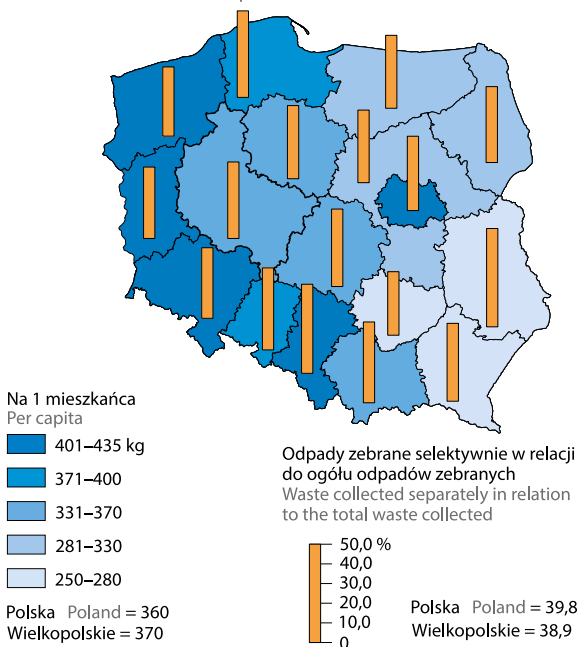
Ludność korzystająca z oczyszczalni ścieków oraz przydomowe oczyszczalnie ścieków w 2021 r.

Population connected to wastewater treatment plants and household wastewater treatment systems in 2021



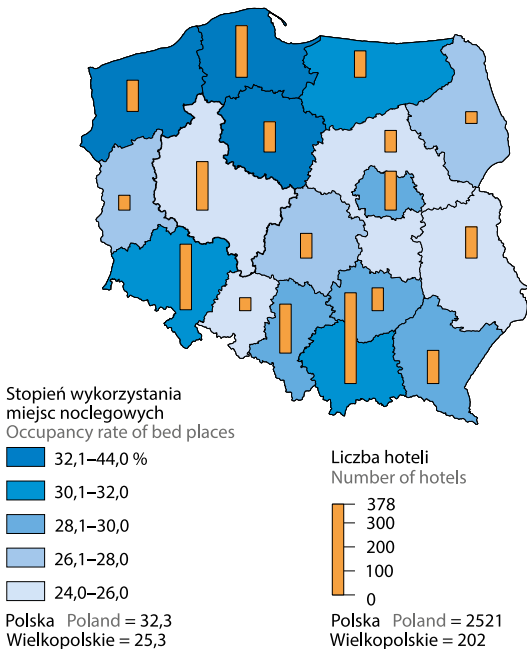
Odpady komunalne zebrane w 2021 r.

Municipal waste collected in 2021



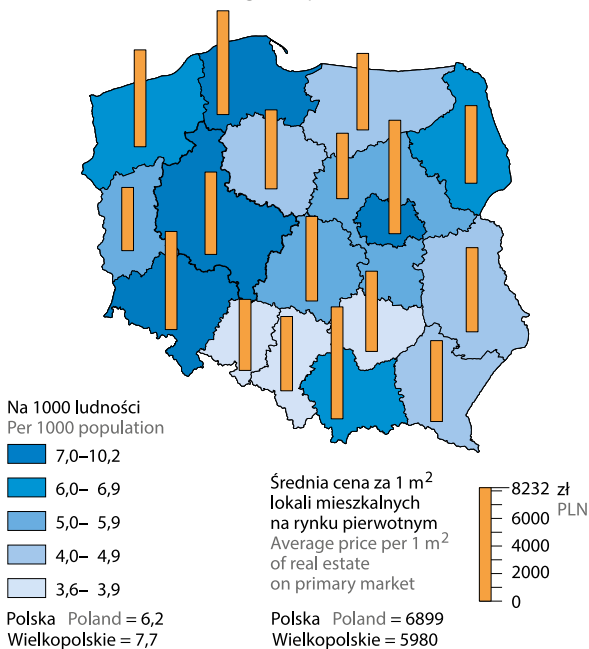
Baza noclegowa turystyki w 2021 r.

Tourist accommodation establishments in 2021



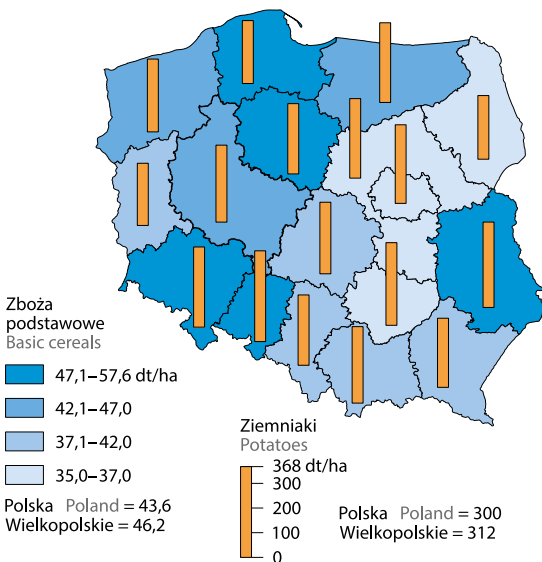
Mieszkania oddane do użytkowania w 2021 r.

Dwellings completed in 2021



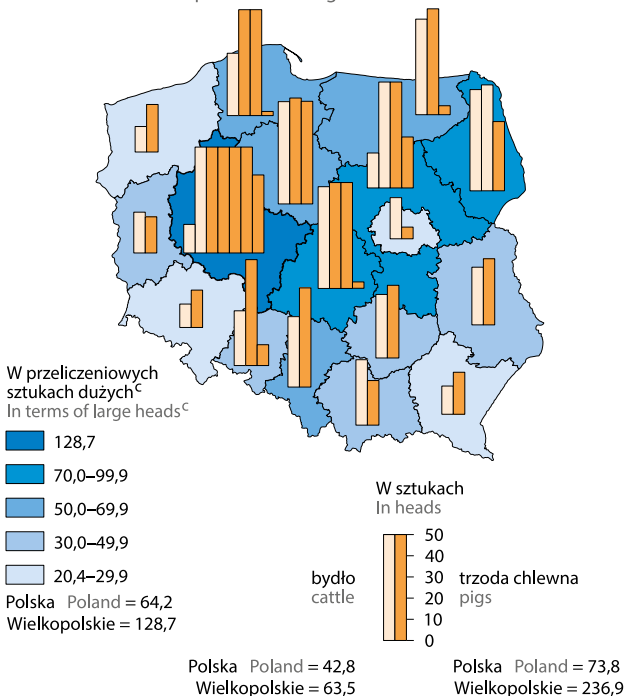
Plony w 2021 r.

Yields in 2021



Zwierzęta gospodarskie^a na 100 ha użytków rolnych^b w 2021 r.

Livestock^a per 100 ha of agricultural land^b in 2021

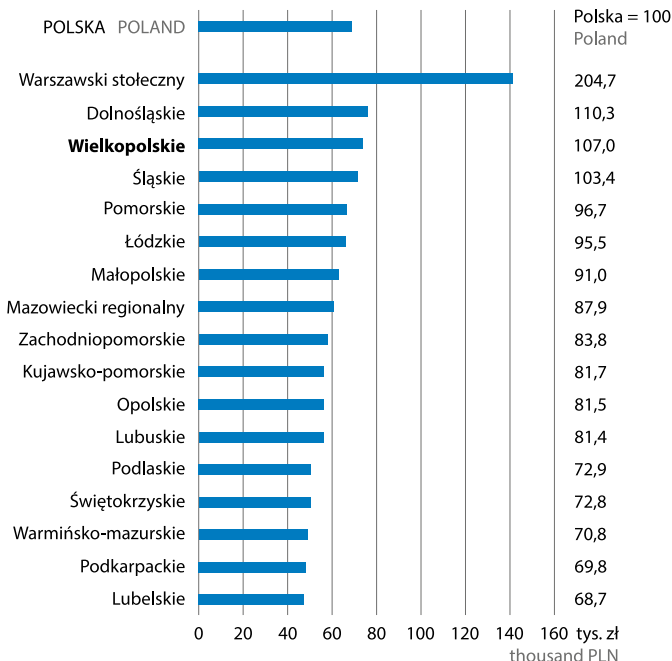


a Stan w czerwcu. b Do przeliczeń przyjęto użytki rolne Powszechnego Spisu Rolnego 2020. c Bydło, trzoda chlewna, owce, kozy, konie i drób.

a As of June. b Agricultural land coming from the Agricultural Census 2020 was adopted for the calculations. c Cattle, pigs, sheep, goat, horses and poultry.

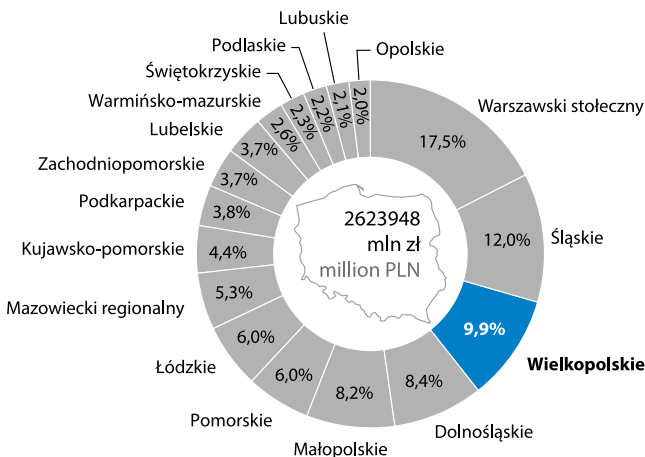
Produkt krajowy brutto na 1 mieszkańca w 2021 r.^a

Gross domestic product per capita in 2021^a



Produkt krajowy brutto w 2021 r.^a

Gross domestic product in 2021^a



^a Dane wstępne.
^a Preliminary data.

Województwo wielkopolskie na tle kraju w 2021 r.

Wielkopolskie Voivodship against the background of the country in 2021

	Województwo wielkopolskie Wielkopolskie Voivodship	Polska Poland
Ludność na 1 km ² powierzchni ogólnej (stan w dniu 31 grudnia) Population per 1 km ² of total area (as of 31 December)	117	121
Ludność w wieku nieprodukcyjnym na 100 osób w wieku produkcyjnym (stan w dniu 31 grudnia) Non-working age population per 100 persons of working age (as of 31 December)	68,4	69,3
Współczynnik dzietności ogólnej Total fertility rate	1,425	1,330
Indeks starości ^a Ageing ratio ^a	106,0	121,5
Pracujący na 1000 ludności Employed persons per 1000 population	435	387
Przeciętne miesięczne emerytury i renty brutto w zł: Average monthly gross retirement and other pensions in PLN: z pozarolniczego systemu ubezpieczeń społecznych from non-agricultural social security system rolników indywidualnych farmers	2483 1395	2623 1429
Przeciętny miesięczny dochód rozporządzalny na 1 osobę w gospodarstwach domowych w zł Average monthly available income per capita in households in PLN	1881	2062
Zasoby mieszkaniowe na 1000 ludności ^b Dwelling stocks per 1000 population ^b	374	400
Studenci na 10 tys. ludności w roku akademickim 2021/22 Students per 10 thousand population in the 2021/22 academic year	308	298
Liczba ludności na: Population per: 1 łóżko w szpitalach ogólnych bed in general hospitals 1 podmiot ambulatoryjnej opieki zdrowotnej provider of out-patient health care	266 1455	225 1474
Produkcja na 1 ha użytków rolnych ^c : Production per ha of agricultural land ^c : żywca rzeźnego w przeliczeniu na mięso w kg animals for slaughter in terms of meat in kg mleka krowiego w l cows' milk in l	601 942	359 967
Wskaźnik cen towarów i usług konsumpcyjnych (2020=100) Price index of consumer goods and services (2020=100)	105,3	105,1
Produkcja sprzedana przemysłu (ceny bieżące) na 1 mieszkańca w zł Sold production of industry (current prices) per capita in PLN	63975	51266
Sprzedaż produkcji budowlano-montażowej (ceny bieżące) na 1 mieszkańca w zł Sales of construction and assembly production (current prices) per capita in PLN	7100	6539
Wskaźnik wykrywalności sprawców przestępstw stwierdzonych przez Policję w % Rate of detectability of delinquents in crimes ascertained by the Police in %	73,3	71,2

a Liczba osób w wieku 65 lat i więcej przypadająca na 100 osób w wieku 0–14 lat. b Dane Narodowego Spisu Powszechnego Ludności i Mieszkań 2021; stan w dniu 31 marca. c Do przeliczeń przyjęto użytki rolne Powszechnego Spisu Rolnego 2020.

a Number of persons aged 65 years and more per 100 persons aged 0–14 years. b Data of the National Population and Housing Census 2021; as of 31 March. c Agricultural land coming from the Agricultural Census 2020 was adopted for the calculations.

Województwo wielkopolskie na tle Polski i Unii Europejskiej w 2021 r.

Wielkopolskie Voivodship against the background of Poland and European Union in 2021

	Województwo wielkopolskie Wielkopolskie Voivodship	Polska Poland	Unia Europejska (27 krajów) European Union (27 countries)
Na 1000 ludności: Per 1000 population:			
urodzenia żywe live births	9,7	8,8	9,1
zgony deaths	12,4	13,8	11,9
przyrost naturalny natural increase	-2,8	-5,0	-2,8
Zgony niemowląt na 1000 urodzeń żywych ^a Infant deaths per 1000 live births ^a	3,3	3,6	3,3
Przeciętne dalsze trwanie życia osób w wieku 0 lat ^a : Life expectancy at 0 age ^a :			
mężczyźni males	72,7	72,5	77,5
kobiety females	80,5	80,7	83,2
Produkt krajowy brutto według parytetu siły nabywczej na 1 mieszkańca w PPS ^a (UE 27=100) Gross domestic product according to purchasing parity per capita in PPS (UE 27=100) ^a	83	76	100
Nakłady na działalność badawczą i rozwojową w % PKB ^b Expenditures on research and development in % of GDP ^b	0,82	1,32	2,23
Współczynnik aktywności zawodowej osób w wieku 15–64 w % Activity rate persons aged 15–64 in %	75,6	72,8	73,6
Wskaźnik zatrudnienia osób w wieku 15–64 lata w % Employment rate persons aged 15–64 in %	73,9	70,3	68,4
Stopa bezrobocia w % Unemployment rate in %	2,2	3,4	7,1

a 2020 r. b 2019 r.

Źródło: Eurostat i GUS. Source: Eurostat and Statistics Poland.

Podział statystyczny Polski na makroregiony NUTS 1 i regiony NUTS 2

Statistical division of Poland by macroregions NUTS 1 and regions NUTS 2



Granice makroregionów
(jednostek NUTS 1)

Macroregions boundaries
(NUTS 1 units)

Granice regionów (jednostek NUTS 2)

Regions boundaries (NUTS 2 units)

W niniejszym folderze dane prezentowane są w układzie Jednostek Terytorialnych do Celów Statystycznych (NUTS) obowiązującej w krajach Unii Europejskiej od 1 stycznia 2018 r. Województwo mazowieckie, stanowiące dotychczas jeden region poziomu NUTS 2, zostało podzielone na dwie jednostki statystyczne (regiony): Warszawski stołeczny i Mazowiecki regionalny. Pozostałe regiony są tożsame z województwami w ich granicach administracyjnych.

Information in this leaflet is presented in accordance with the Classification of Territorial Units for Statistics (NUTS), which has been in force in EU countries since 1 January 2018. Mazowieckie Voivodship (previously a single statistical unit at NUTS 2 level) is now divided into two statistical units (regions): Warszawski stołeczny (Warsaw capital) and Mazowiecki regionalny (Mazowiecki regional). The other regions overlap voivodships.

Ze względu na charakter publikacji, pominięto wyjaśnienia, szczegółowe uwagi i notki dotyczące metodyki, źródeł informacji itp. zamieszczane w innych publikacjach Urzędu Statystycznego w Poznaniu.

Given the nature of this publication, detailed comments, methodological notes and sources of information etc. provided in other publications of the Statistical Office in Poznań have been omitted.

Przy publikowaniu danych Urzędu Statystycznego prosimy o podanie źródła
When publishing Statistical Office data – please indicate the source



Urząd Statystyczny
w Poznaniu

60-624 Poznań, ul. Wojska Polskiego 27/29
tel. 61 279 82 00, fax 61 279 81 00

SekretariatUSPOZ@stat.gov.pl
poznan.stat.gov.pl

 @Poznan_STAT

 facebook.com/UrządStatystycznywPoznaniu

Infolinia Statystyczna Statistical telephone help
22 279 99 99
(opłata zgodna z taryfą operatora)
(fee according to the operator's charge)

Konsultanci są dostępni w dni robocze od poniedziałku do piątku
w godz. 8:00 – 15:00
Consultants are available on business days from Monday to Friday
at 8.00 – 15.00