

WOJEWÓDZTWO WIELKOPOLSKIE W LICZBACH

2017


Wielkopolskie
Voivodship
in figures

29826

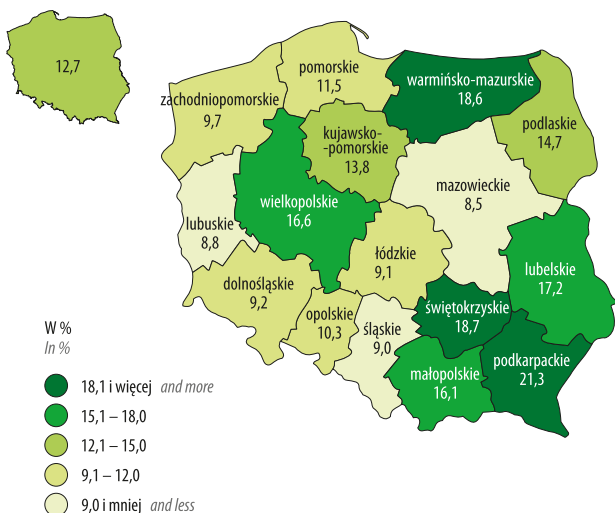
Powierzchnia w km²
(stan w dniu 1 I 2017 r.)
Area in km²
(as of 1 I 2017)

3485,0

Ludność w tys.
(stan w dniu 30 VI 2017 r.)
Population in thous.
(as of 30 VI 2017)

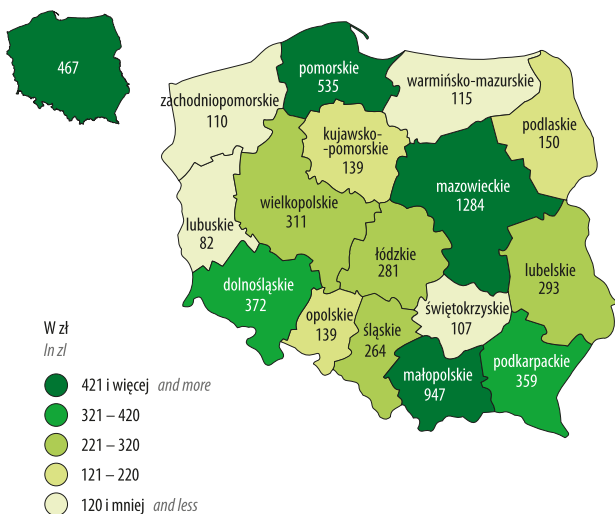


WSKAŹNIK ZAGROŻENIA UBÓSTWEM W 2016 R. W % OSÓB W GOSPODARSTWACH
DOMOWYCH O WYDATKACH PONIŻEJ „USTAWOWEJ” GRANICY UBÓSTWA
AT-RISK OF POVERTY RATE IN 2016 IN % OF PERSONS IN HOUSEHOLDS
WITH THE EXPENDITURES BELOW "LEGAL" POVERTY THRESHOLD



NAKŁADY NA DZIAŁALNOŚĆ BADAWCZĄ I ROZWOJOWĄ NA 1 MIESZKAŃCA
W 2016 R.

GROSS DOMESTIC EXPENDITURES ON RESEARCH AND DEVELOPMENT ACTIVITY
PER CAPITA IN 2016



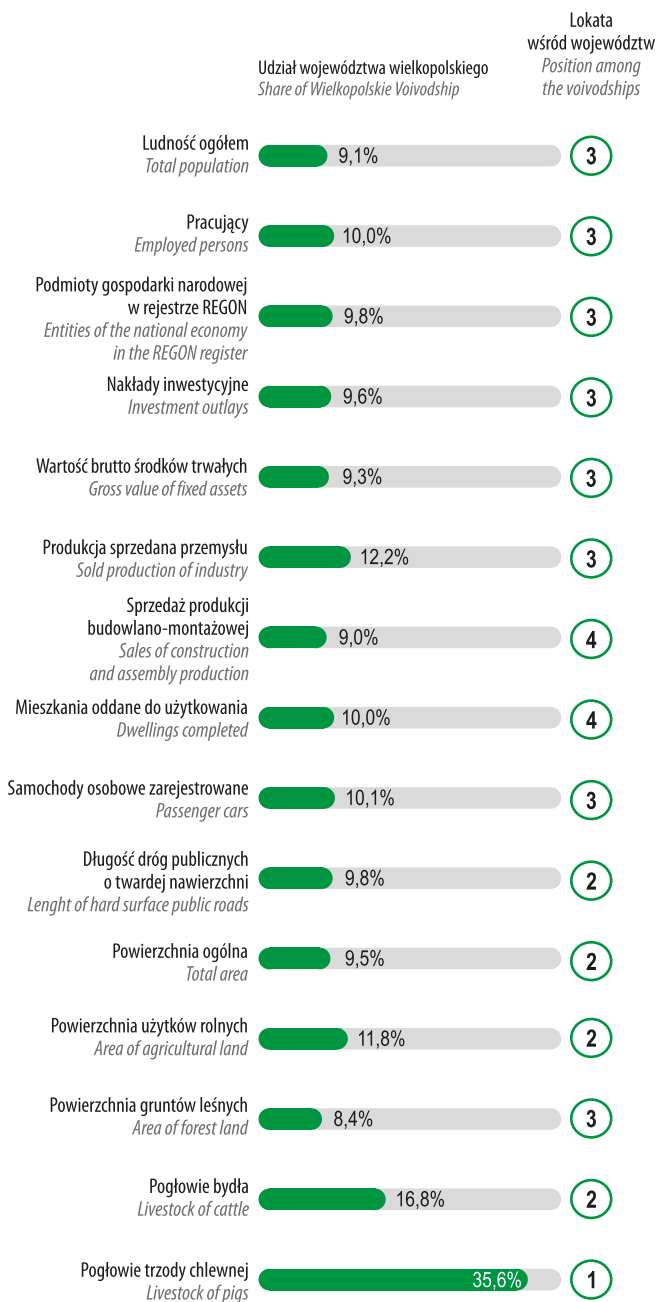
WOJEWÓDZTWO WIELKOPOLSKIE NA TLE KRAJU W 2016 R.
WIELKOPOLSKIE VOIVODSHIP AGAINST THE BACKGROUND OF THE COUNTRY IN 2016

	Województwo wielkopolskie <i>Wielkopolskie Voivodship</i>		Polska <i>Poland</i>
	poziom wskaźnika <i>level of index</i>	lokata wśród województw <i>position among the voivodships</i>	
Stopa bezrobocia rejestrowanego* w % <i>Registered unemployment rate* in %</i>	4,9	1	8,2
Przeciętne miesięczne wynagrodzenie brutto w zł <i>Average monthly gross wages and salaries in zł</i>	3711	7	4052
Przeciętne miesięczne emerytury i renty brutto w zł: <i>Average monthly gross retirement and other pensions in zł:</i>			
z pozarolniczego systemu ubezpieczeń społecznych <i>from non-agricultural social security system</i>	1936	8	2086
rolników indywidualnych <i>farmers</i>	1168	11	1183
Przeciętny miesięczny dochód rozporządzalny na 1 osobę w gospodarstwach domowych w zł <i>Average monthly available income per capita in households in zł</i>	1400	10	1475
Zasoby mieszkaniowe na 1000 ludności <i>Dwelling stocks per 1000 population</i>	343	15	371
Studenci szkół wyższych na 10 tys. ludności <i>Students of higher education institutions per 10 thous. population</i>	353	5	334
Liczba ludności na: <i>Population per:</i>			
1 łóżko w szpitalach ogólnych* <i>bed in general hospitals*</i>	226	13	206
1 podmiot ambulatoryjnej opieki zdrowotnej* <i>provider of out-patient health care*</i>	1325	7	1442
Plony z 1 ha w dt: <i>Yields per ha in dt:</i>			
zbóż podstawowych <i>basic cereals</i>	39,8	8	38,9
ziemniaków <i>potatoes</i>	294	8	287
Produkcja na 1 ha użytków rolnych: <i>Production per ha of agricultural land:</i>			
żywcza rzeźnego w przeliczeniu na mięso w kg <i>animals for slaughter in terms of meat in kg</i>	612	1	340
mleka krowiego w l <i>cows' milk in l</i>	1037	3	885
Wskaźnik cen towarów i usług konsumpcyjnych* (2015=100) <i>Price index of consumer goods and services* (2015=100)</i>	99,4	7	99,4
Odpady komunalne zebrane na 1 mieszkańca* w kg <i>Collected municipal waste per capita* in kg</i>	326	10	303
Wskaźnik wykrywalności sprawców przestępstw stwierdzonych przez Policję w % <i>Rate of detectability of delinquents in ascertained crimes by the Police in %</i>	71,6	4	66,5

U w a g a. Dla wskaźników oznaczonych znakiem * ustalono lokatę, rozpoczynając od liczby najmniejszej; w pozostałych przypadkach – rozpoczynając od liczby największej.

N o t e. Order of indexes, marked by a sign *, was established starting with the smallest number; in other cases – starting with the largest number.

WOJEWÓDZTWO WIELKOPOLSKIE NA TLE KRAJU W 2016 R.
WIELKOPOLSKIE VOIVODSHIP AGAINST THE BACKGROUND OF THE COUNTRY IN 2016



WOJEWÓDZTWO WIELKOPOLSKIE NA TLE POLSKI I UNII EUROPEJSKIEJ (28) W 2016 R.
 WIELKOPOLSKIE VOIVODSHIP AGAINST THE BACKGROUND OF POLAND
 AND EUROPEAN UNION (28) IN 2016

	Województwo wielkopolskie <i>Wielkopolskie Voivodship</i>	Polska <i>Poland</i>	Unia Europejska (28) <i>European Union (28)</i>
Powierzchnia w tys. km ² <i>Total area in thous. km²</i>	29,8	312,7	4463,5
Urodzenia żywe na 1000 ludności <i>Live births per 1000 population</i>	11,0	10,1	10,0
Zgony na 1000 ludności <i>Deaths per 1000 population</i>	9,3	10,2	10,0
Przyrost naturalny na 1000 ludności <i>Natural increase per 1000 population</i>	1,7	-0,2	0,0
Przeciętne dalsze trwanie życia osób w wieku 0 lat*: <i>Life expectancy at 0 age*:</i>			
mężczyźni <i>males</i>	73,6	73,5	77,9
kobiety <i>females</i>	81,2	81,6	83,3
Produkt krajowy brutto według parytetu siły nabywczej na 1 mieszkańca w PPS* <i>Gross domestic product according to purchasing parity per capita in PPS*</i>	74,4	68,5	100,0
Nakłady na działalność badawczą i rozwojową w % PKB <i>Gross domestic expenditures on research and development activity in % of GDP</i>	0,59	0,97	2,03
Współczynnik aktywności zawodowej dla osób w wieku 15–64 lata w % <i>Activity rate for persons aged 15–64 in %</i>	70,0	68,8	72,9
Wskaźnik zatrudnienia dla osób w wieku 15–64 lata w % <i>Employment rate for persons aged 15–64 in %</i>	66,6	64,5	66,6
Stopa bezrobocia w %: <i>Unemployment rate in %:</i>			
ogółem <i>total</i>	4,8	6,2	8,5
osób w wieku do 24 lat <i>persons up to 24 years old</i>	10,6	17,7	18,7

* W 2015 r. *In 2015.*

Źródło danych – *Data source:* Eurostat.

PRODUKT KRAJOWY BRUTTO W 2016 R. (ceny bieżące)

GROSS DOMESTIC PRODUCT IN 2016 (current prices)

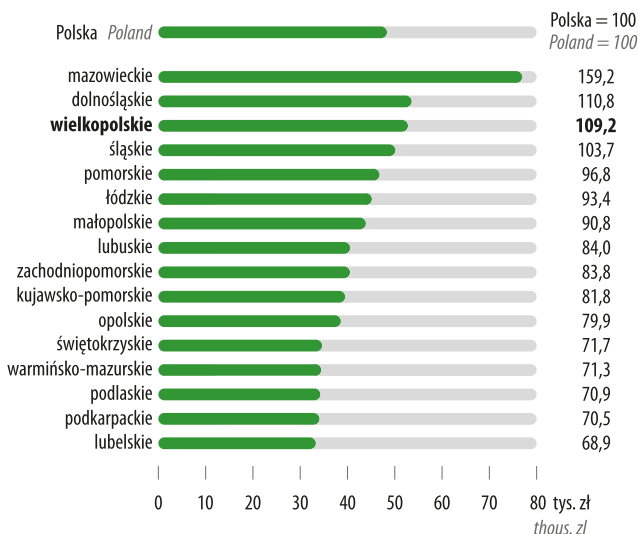
DANE WSTĘPNE PRELIMINARY DATA

	Województwo wielkopolskie <i>Wielkopolskie Voivodship</i>	Polska <i>Poland</i>
Ogółem w mln zł <i>Total in mln zł</i>	183658	1858637
rok poprzedni = 100 <i>previous year = 100</i>	104,1	103,3
Na 1 mieszkańca w zł <i>Per capita in zł</i>	52809	48368

PRODUKT KRAJOWY BRUTTO NA 1 MIESZKAŃCA WEDŁUG WOJEWÓDZTW W 2016 R. (ceny bieżące)

GROSS DOMESTIC PRODUCT PER CAPITA BY VOIVODSHIPS IN 2016 (current prices)

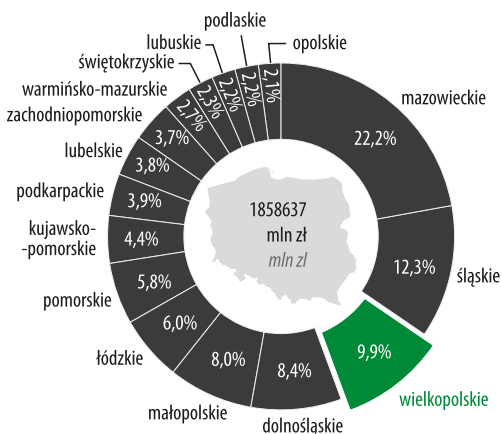
DANE WSTĘPNE PRELIMINARY DATA



UDZIAŁ WOJEWÓDZTW W TWORZENIU PRODUKTU KRAJOWEGO BRUTTO W 2016 R.

SHARE OF VOIVODSHIPS IN THE GENERATION OF GROSS DOMESTIC PRODUCT IN 2016

DANE WSTĘPNE PRELIMINARY DATA



Ze względu na charakter publikacji, pominięto wyjaśnienia, szczegółowe uwagi i notki dotyczące metodyki, źródeł informacji itp. zamieszczane w innych publikacjach Urzędu Statystycznego w Poznaniu.

For the sake of clarification of the character of this publication, detailed comments and notes concerning methodology, sources of information etc. provided in other Statistical Office in Poznań publications have been omitted.

60-624 Poznań, ul. Wojska Polskiego 27/29
tel. 61 279 82 00, fax 61 279 81 00

SekretariatUSPOZ@stat.gov.pl
poznan.stat.gov.pl

@Poznan_STAT