



Urząd Statystyczny
w Poznaniu

**Województwo
wielkopolskie**

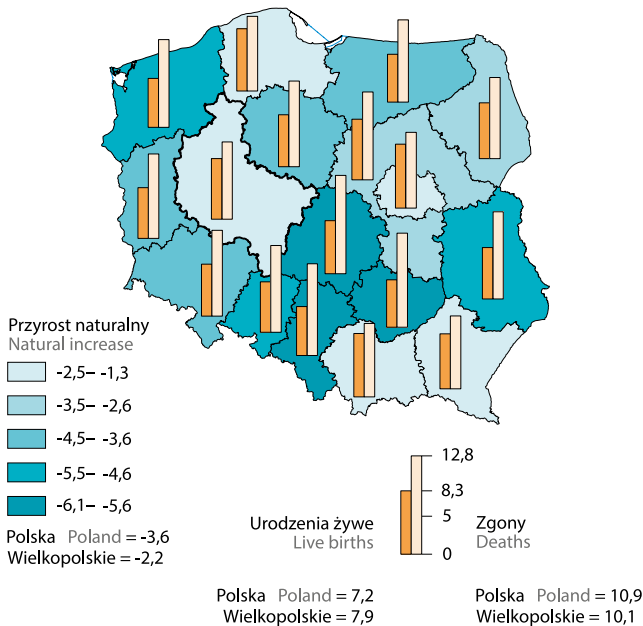
Wielkopolskie
Voivodship

2024

Poznań 2025

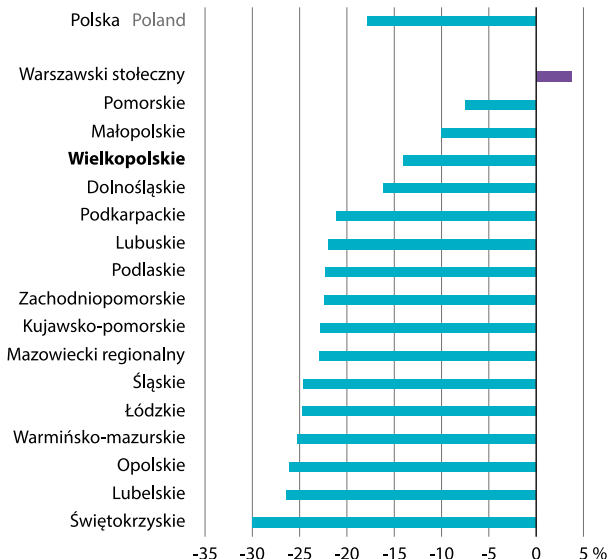
Przyrost naturalny, urodzenia żywe i zgony na 1000 ludności w 2023 r.

Natural increase, live births and deaths per 1000 population in 2023



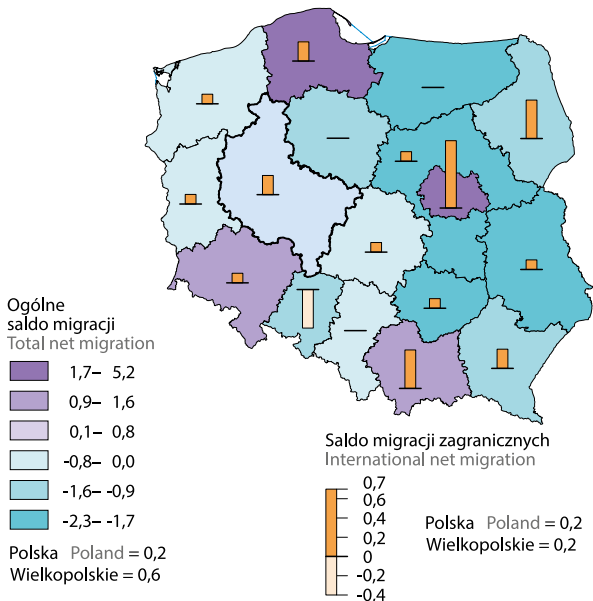
Prognozowana zmiana liczby ludności w latach 2023–2060

Projected population change in 2023–2060



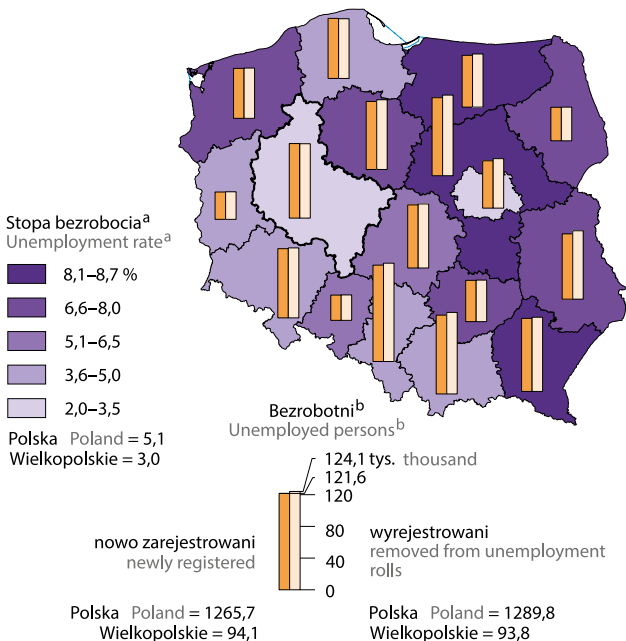
Migracje wewnętrzne i zagraniczne ludności na pobyt stały na 1000 ludności w 2023 r.

Internal and international migration of population for permanent residence per 1000 population in 2023



Bezrobocie rejestrowane w 2023 r.

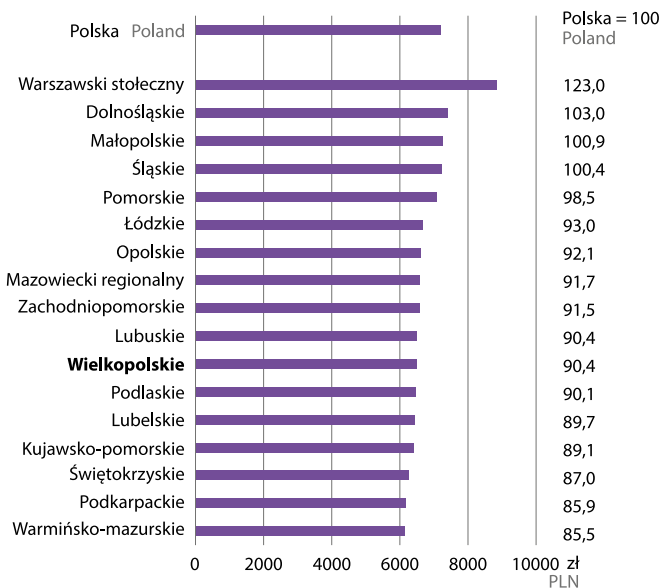
Registered unemployment in 2023



a Stan w dniu 31 grudnia. b W ciągu roku.
a As of 31 December. b During the year.

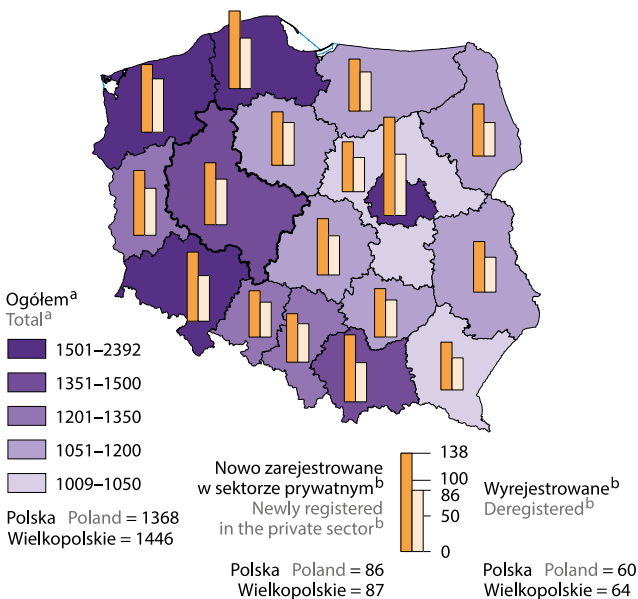
Przeciętne miesięczne wynagrodzenia brutto w 2023 r.

Average monthly gross wages and salaries in 2023



Podmioty gospodarki narodowej w rejestrze REGON na 10 tys. ludności w 2023 r.

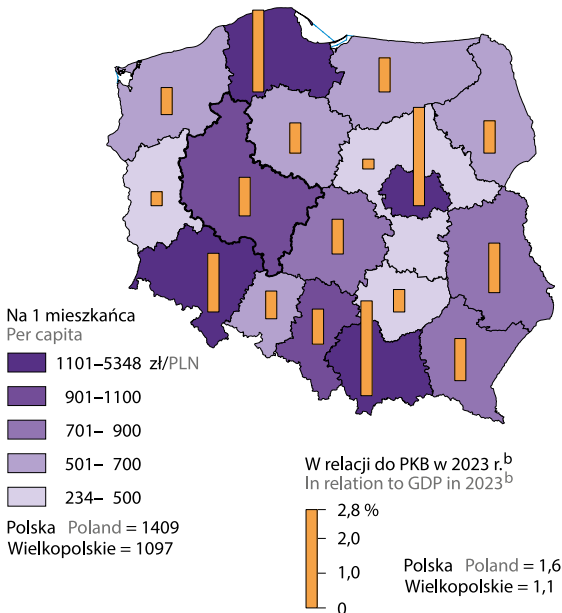
Entities of the national economy in the REGON register per 10 thousand population in 2023



a Stan w dniu 31 grudnia. b W ciągu roku.

a As of 31 December. b During the year.

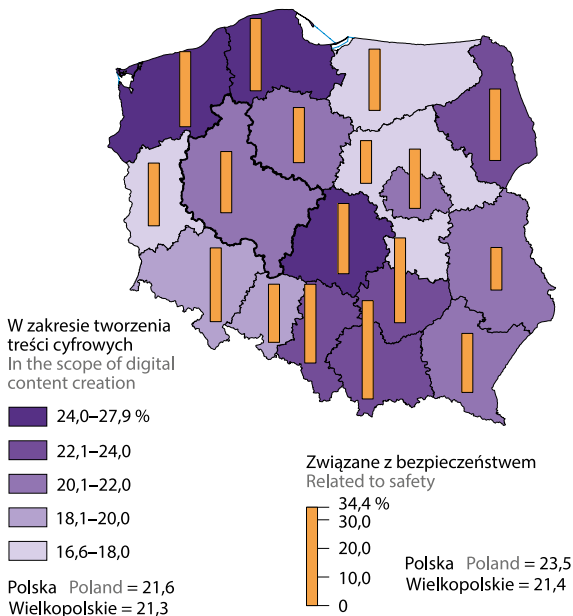
Nakłady na działalność badawczą i rozwojową^a w 2023 r. Expenditures on research and development^a in 2023



a Ceny bieżące. b Dane wstępne.
a Current prices. b Preliminary data.

Osoby korzystające z Internetu w ciągu ostatnich 3 miesięcy posiadające podstawowe umiejętności cyfrowe^a w 2023 r.

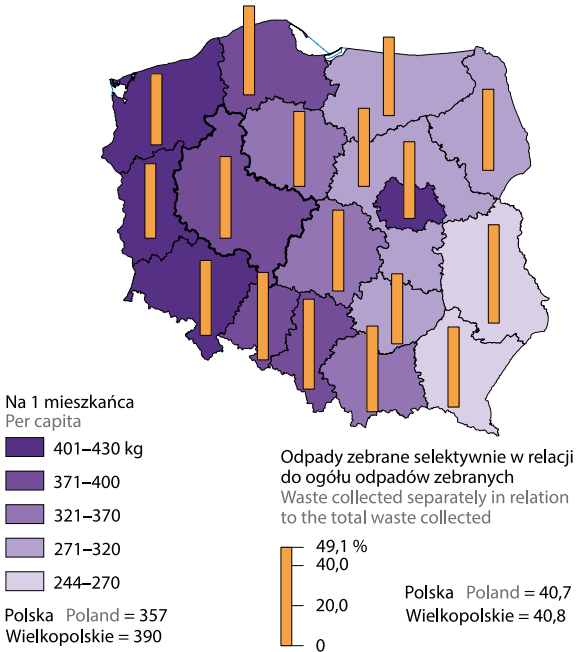
Individuals using the Internet in the last 3 months with basic digital skills^a in 2023



a Dotyczy osób w wieku 16–74 lata.
a Concern persons aged 16–74.

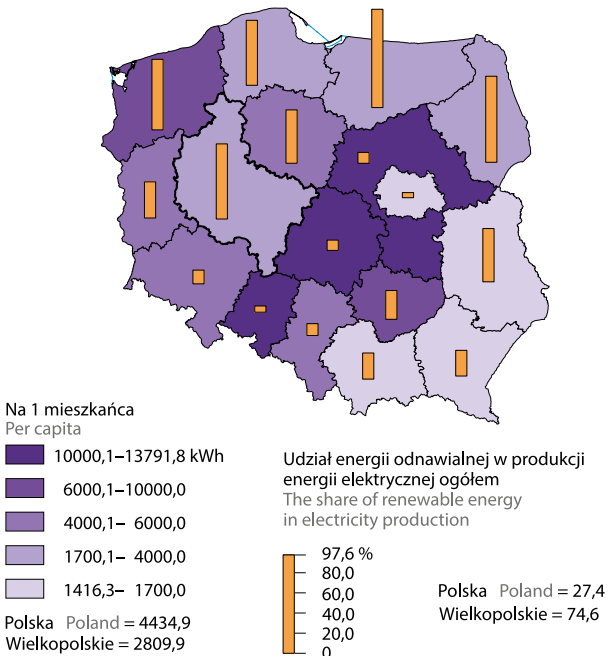
Odpady komunalne wytworzone w 2023 r.

Municipal waste generated in 2023



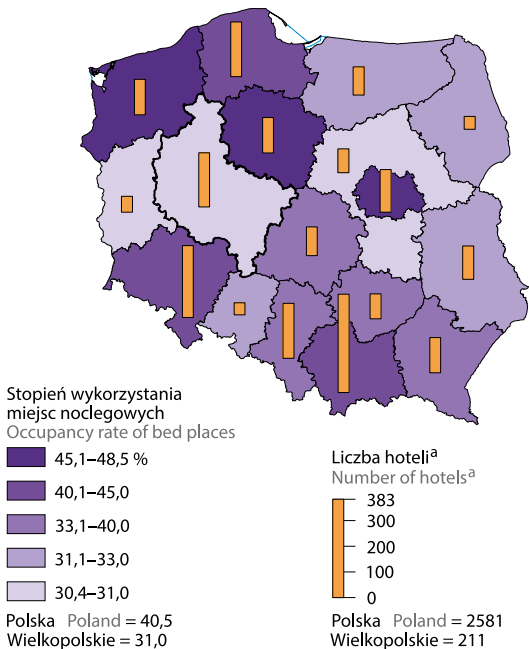
Produkcja energii elektrycznej w 2023 r.

Production of electricity in 2023



Baza noclegowa turystyki w 2023 r.

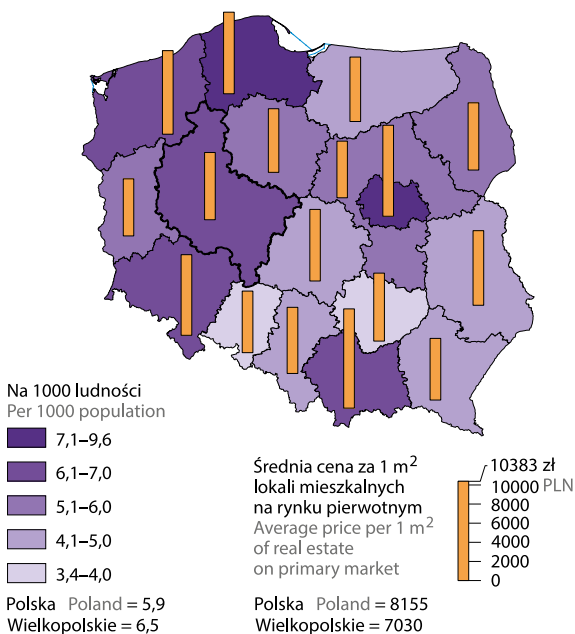
Tourist accommodation establishments in 2023



a Stan w dniu 31 lipca.
a As of 31 July.

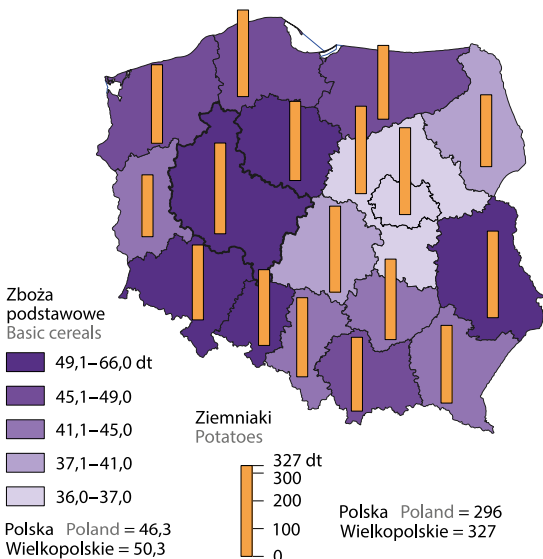
Mieszkania oddane do użytkowania w 2023 r.

Dwellings completed in 2023



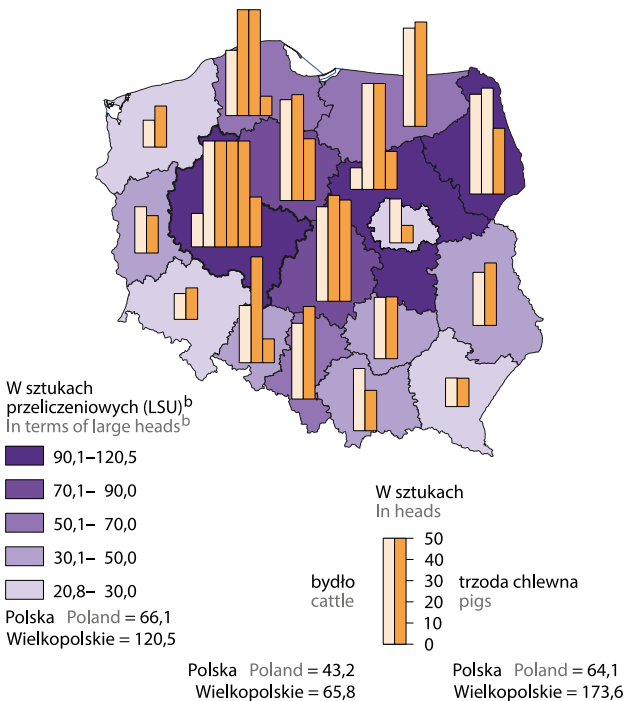
Plony z 1 ha w 2023 r.

Yields per 1 ha in 2023



Zwierzęta gospodarskie^a na 100 ha użytków rolnych w 2023 r.

Livestock^a per 100 ha of agricultural land in 2023

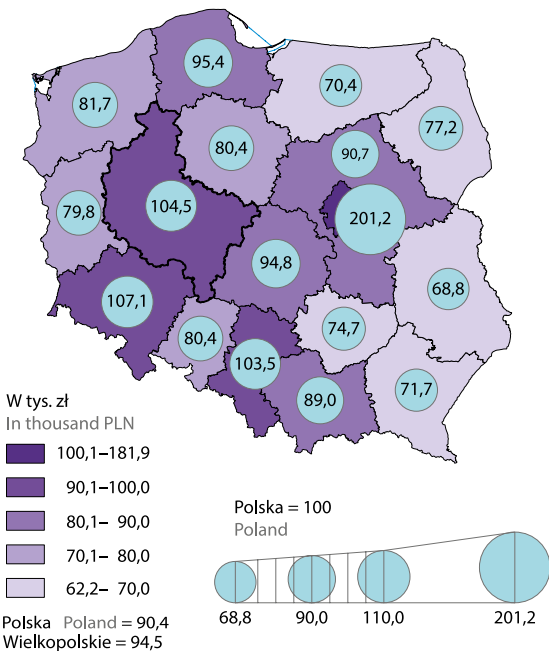


^a Stan w czerwcu. ^b Bydło, trzoda chlewna, owce, kozy, konie i drób.

^a As of June. ^b Cattle, pigs, sheep, goat, horses and poultry.

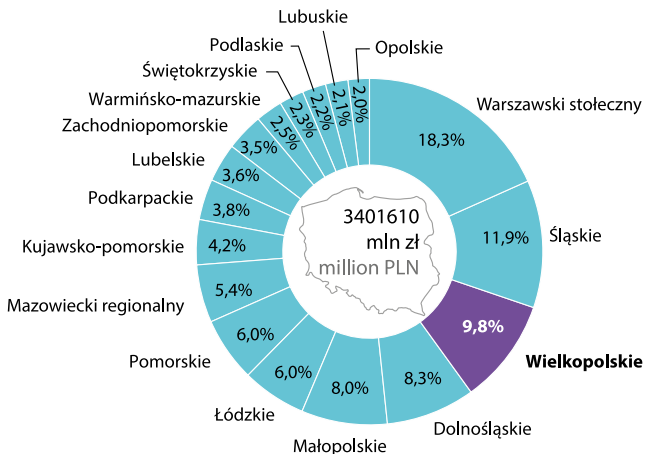
Produkt krajowy brutto na 1 mieszkańca w 2023 r.^a

Gross domestic product per capita in 2023^a



Produkt krajowy brutto w 2023 r.^a

Gross domestic product in 2023^a



^a Ceny bieżące; dane wstępne.
^a Current prices; preliminary data.

Województwo wielkopolskie na tle kraju w 2023 r.

Wielkopolskie Voivodship against the background of the country in 2023

	Województwo wielkopolskie Wielkopolskie Voivodship	Polska Poland
Ludność na 1 km ² powierzchni ogólnej ^a Population per 1 km ² of total area ^a	117	120
Ludność w wieku nieprodukcyjnym na 100 osób w wieku produkcyjnym ^a Non-working age population per 100 persons of working age ^a	70,1	71,2
Współczynnik dzietności ogólnej Total fertility rate	1,235	1,158
Pracujący na 1000 ludności ^a Employed persons per 1000 population ^a	439	402
Przeciętne miesięczne emerytury i renty brutto w zł: Average monthly gross retirement and other pensions in PLN:		
z pozarolniczego systemu ubezpieczeń społecznych from non-agricultural social security system	3198	3364
rolników indywidualnych farmers	1811	1847
Przeciętny miesięczny dochód rozporządzalny na 1 osobę w gospodarstwach domowych w zł Average monthly available income per capita in households in PLN	2495	2678
Zasoby mieszkaniowe na 1000 ludności ^a Dwelling stocks per 1000 population ^a	394	419
Studenci na 10 tys. ludności w roku akademickim 2023/24 Students per 10 thousand population in the 2023/24 academic year	295	302
Liczba ludności: Population:		
na 1 łóżko w szpitalach ogólnych ^a per bed in general hospitals ^a	262	233
na 1 podmiot ambulatoryjnej opieki zdrowotnej ^a provider of out-patient health care ^a	1438	1413
Produkcja na 1 ha użytków rolnych: Production per 1 ha of agricultural land:		
żywcza rzeźnego w przeliczeniu na mięso w kg animals for slaughter in terms of meat in kg	526	354
mleka krowiego w l cows' milk in l	1371	1022
Wskaźnik cen towarów i usług konsumpcyjnych (2022=100) Price index of consumer goods and services (2022=100)	111,6	111,4
Produkcja sprzedana przemysłu (ceny bieżące) na 1 mieszkańca w zł Sold production of industry (current prices) per capita in PLN	80025	67835
Sprzedaż produkcji budowlano-montażowej (ceny bieżące) na 1 mieszkańca w zł Sales of construction and assembly production (current prices) per capita in PLN	8697	9254
Wskaźnik wykrywalności sprawców przestępstw stwierdzonych przez Policję w % Rate of detectability of delinquents in crimes ascertained by the Police in %	72,5	71,5

a Stan w dniu 31 grudnia.

a As of 31 December.

Województwo wielkopolskie na tle Polski i Unii Europejskiej w 2023 r.

Wielkopolskie Voivodship against the background of Poland and European Union in 2023

	Województwo wielkopolskie Wielkopolskie Voivodship	Polska Poland	Unia Europejska 27 krajów) European Union (27 countries)
Przeciętne dalsze trwanie życia osób w wieku 0 lat ^a : Life expectancy at 0 age ^a :			
mężczyźni males	73,6	73,4	77,9
kobiety females	81,0	81,1	83,3
Zgony niemowląt na 1000 urodzeń żywych ^a Infant deaths per 1000 live births ^a	3,5	3,8	3,3
Produkt krajowy brutto według parytetu siły nabywczej na 1 mieszkańca w PPS (UE 27=100) ^a Gross domestic product according to purchasing parity per capita in PPS (UE 27=100) ^a	84	79	100
Nakłady na działalność badawczą i rozwojową w % PKB ^b Expenditures on research and development in % of GDP ^b	0,90	1,43	2,27
Współczynnik aktywności zawodowej osób w wieku 15–64 w % Activity rate persons aged 15–64 in %	75,8	74,5	75,0
Wskaźnik zatrudnienia osób w wieku 15–64 lata w % Employment rate persons aged 15–64 in %	73,7	72,4	70,4
Stopy bezrobocia w % Unemployment rate in %	2,8	2,9	6,1

a 2022 r. b 2021 r.

Źródło: Eurostat i GUS. Source: Eurostat and Statistics Poland.

Podział statystyczny Polski na makroregiony NUTS 1 i regiony NUTS 2

Statistical division of Poland by macroregions NUTS 1 and regions NUTS 2



W niniejszym folderze dane prezentowane są w układzie Jednostek Terytorialnych do Celów Statystycznych (NUTS) obowiązującej w krajach Unii Europejskiej od 1 stycznia 2018 r. Województwo mazowieckie, stanowiące dotychczas jeden region poziomu NUTS 2, zostało podzielone na dwie jednostki statystyczne (regiony): Warszawski stołeczny i Mazowiecki regionalny. Pozostałe regiony są tożsame z województwami w ich granicach administracyjnych.

Information in this leaflet is presented in accordance with the Classification of Territorial Units for Statistics (NUTS), which has been in force in EU countries since 1 January 2018. Mazowieckie Voivodship (previously a single statistical unit at NUTS 2 level) is now divided into two statistical units (regions): Warszawski stołeczny (Warsaw capital) and Mazowiecki regionalny (Mazowiecki regional). The other regions overlap voivodships.

Ze względu na charakter publikacji, pominięto wyjaśnienia, szczegółowe uwagi i notki dotyczące metodyki, źródeł informacji itp. zamieszczane w innych publikacjach Urzędu Statystycznego w Poznaniu.

For the sake of the character of this publication, clarifications, detailed comments and notes concerning methodology, sources of information etc. provided in other publications of Statistical Office in Poznań have been omitted.

Przy publikowaniu danych Urzędu Statystycznego prosimy o podanie źródła
When publishing Statistical Office data – please indicate the source



Urząd Statystyczny
w Poznaniu

60-624 Poznań, ul. Wojska Polskiego 27/29
tel. 61 279 82 00, fax 61 279 81 00

@ SekretariatUSPOZ@stat.gov.pl

🌐 poznan.stat.gov.pl

✕ @Poznan_STAT

📘 @PoznanSTAT

📺 @UrzadStatystycznywPoznaniu

Infolinia Statystyczna Statistical telephone help

22 279 99 99

(opłata zgodna z taryfą operatora)

(fee according to the operator's charge)

Konsultanci są dostępni w dni robocze od poniedziałku do piątku
w godz. 8:00 – 15:00

Consultants are available on business days from Monday to Friday
at 8.00 – 15.00