

POZNAŃ

w 2017 r.




538 633

Ludność

(stan w dniu 31 XII 2017 r.)

262

Powierzchnia w km²
(stan w dniu 1 I 2017 r.)



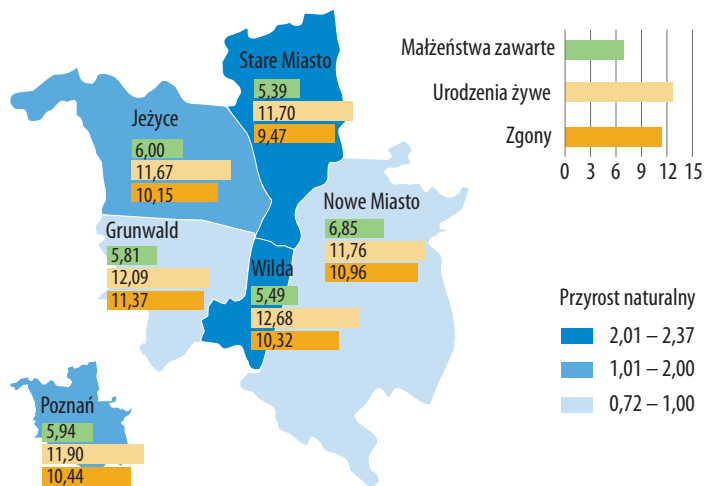
Poznań 2018

100 lat
GUS



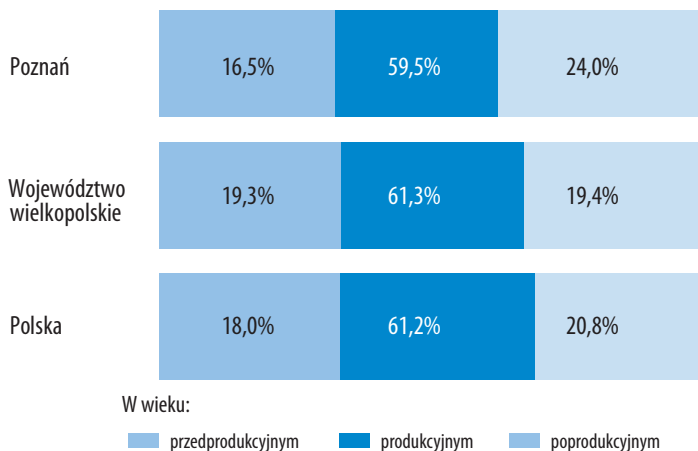
Urząd Statystyczny
w Poznaniu

Ruch naturalny na 1000 ludności



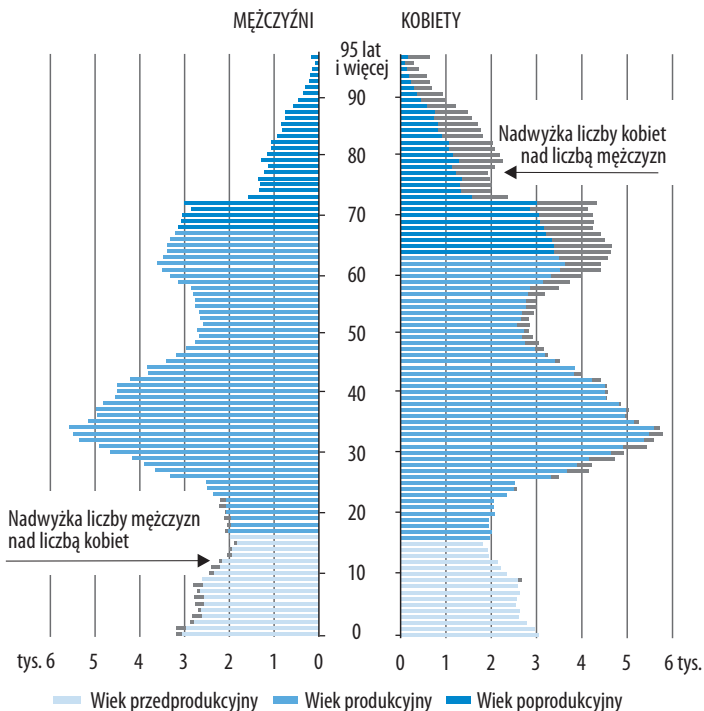
Ludność według ekonomicznych grup wieku

Stan w dniu 31 XII

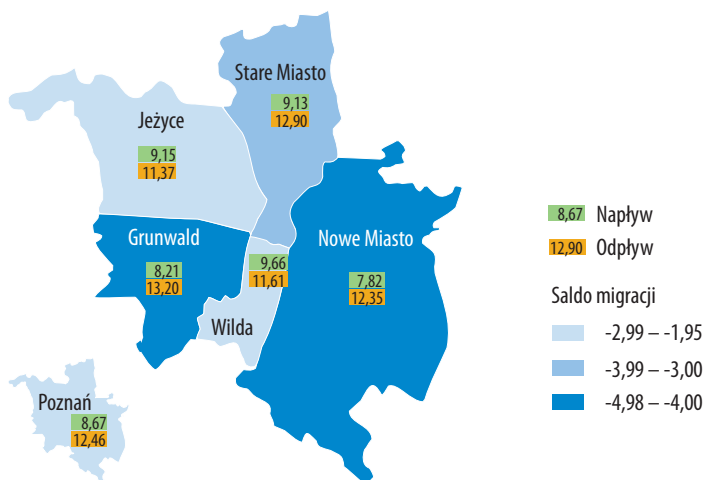


Ludność według płci i wieku

Stan w dniu 31 XII



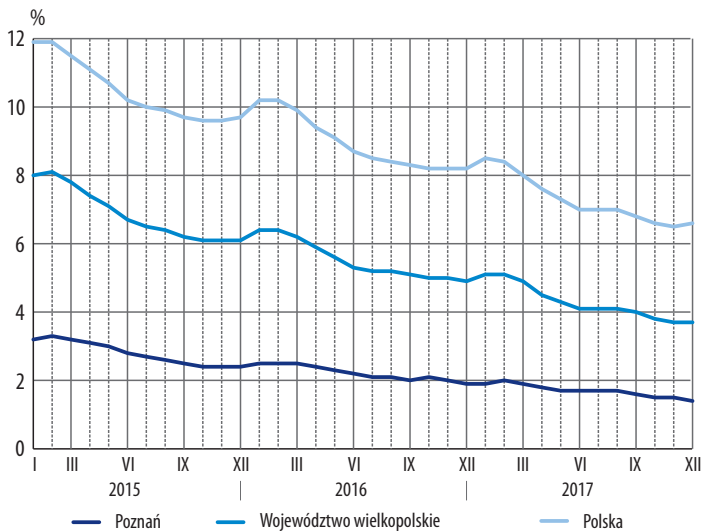
Migracje wewnętrzne na 1000 ludności^a



^a Bez ruchu międzydzielnicowego.

Stopa bezrobocia rejestrowanego

Stan w końcu miesiąca

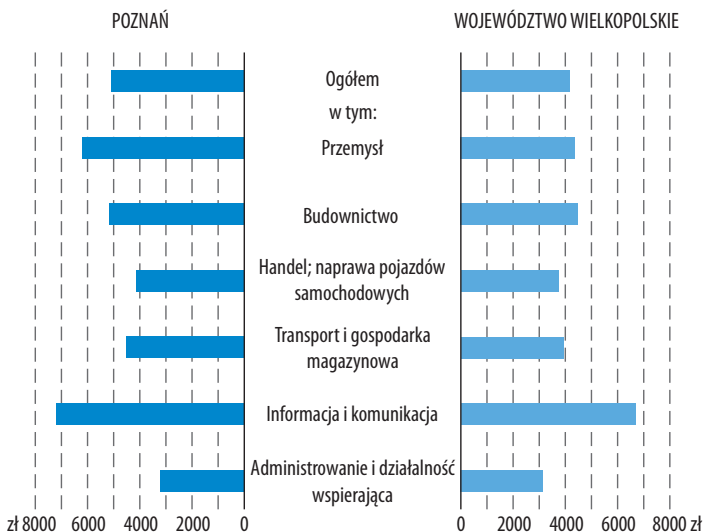


Bezrobotni zarejestrowani, będący w szczególnej sytuacji na rynku pracy w % bezrobotnych ogółem

Stan w dniu 31 XII

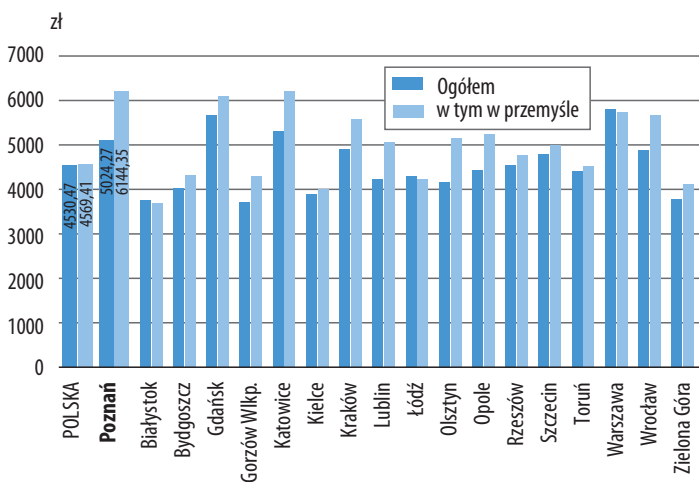


Przeciętne miesięczne wynagrodzenia brutto w sektorze przedsiębiorstw^a



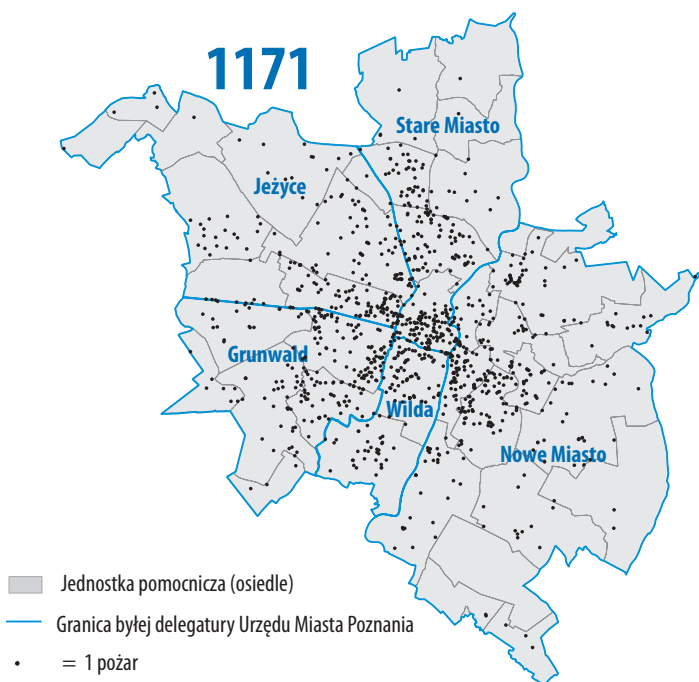
^a W przedsiębiorstwach, w których liczba pracujących przekracza 9.

Przeciętne miesięczne wynagrodzenia brutto w sektorze przedsiębiorstw^a w Poznaniu na tle miast wojewódzkich i Polski



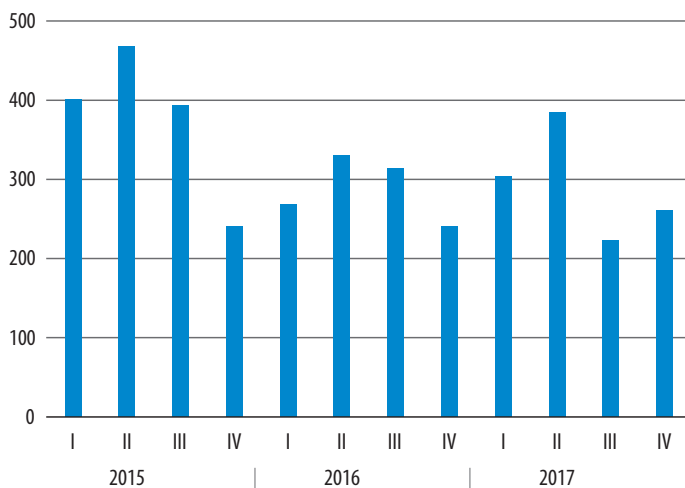
^a W przedsiębiorstwach, w których liczba pracujących przekracza 9.

Požary



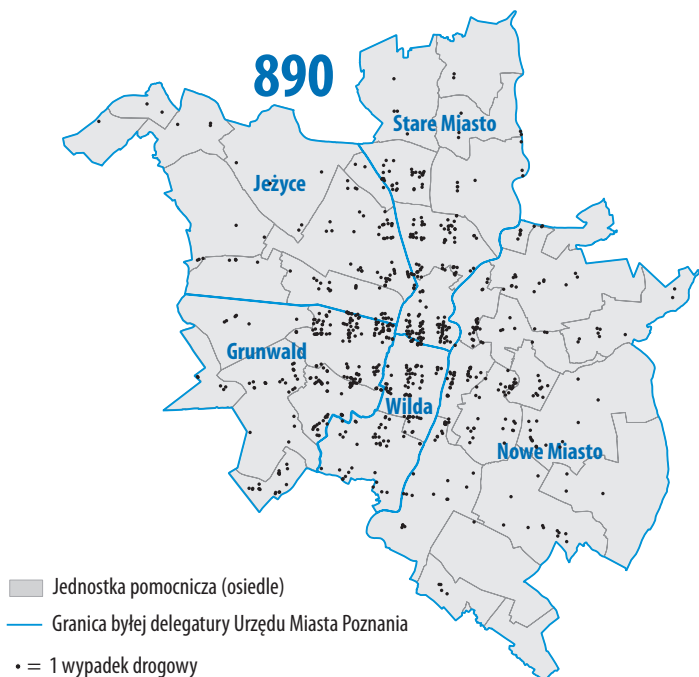
Źródło: dane Komendy Wojewódzkiej Państwowej Straży Pożarnej w Poznaniu.

Požary według kwartałów



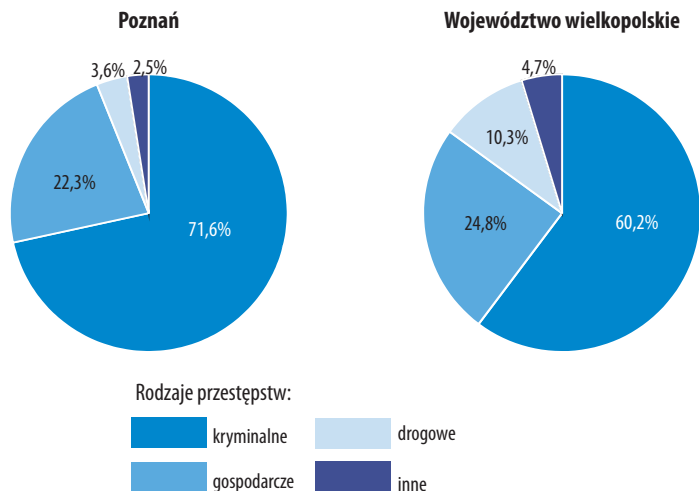
Źródło: dane Komendy Wojewódzkiej Państwowej Straży Pożarnej w Poznaniu.

Wypadki drogowe



Źródło: dane Komendy Wojewódzkiej Policji w Poznaniu.

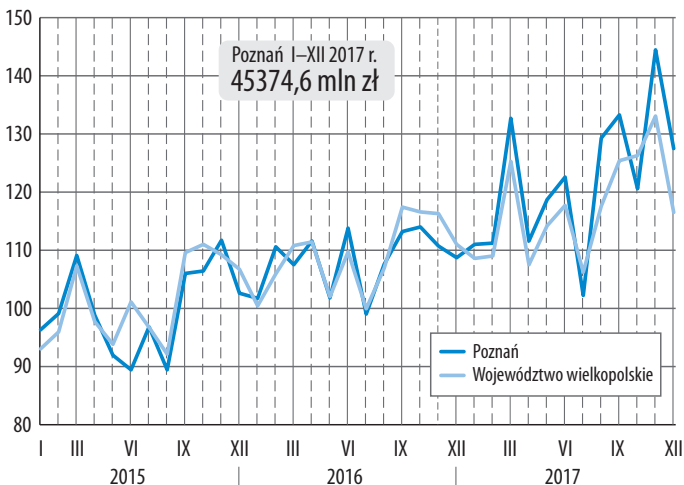
Przestępstwa stwierdzone według rodzajów przestępstw



Źródło: dane Komendy Głównej Policji.

Produkcja sprzedana przemysłu^a

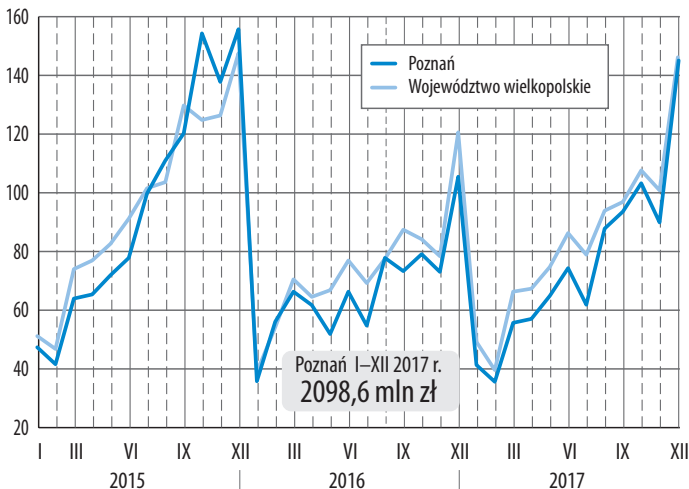
(ceny stałe, przeciętna miesięczna 2015 = 100)



^a W przedsiębiorstwach, w których liczba pracujących przekracza 9.

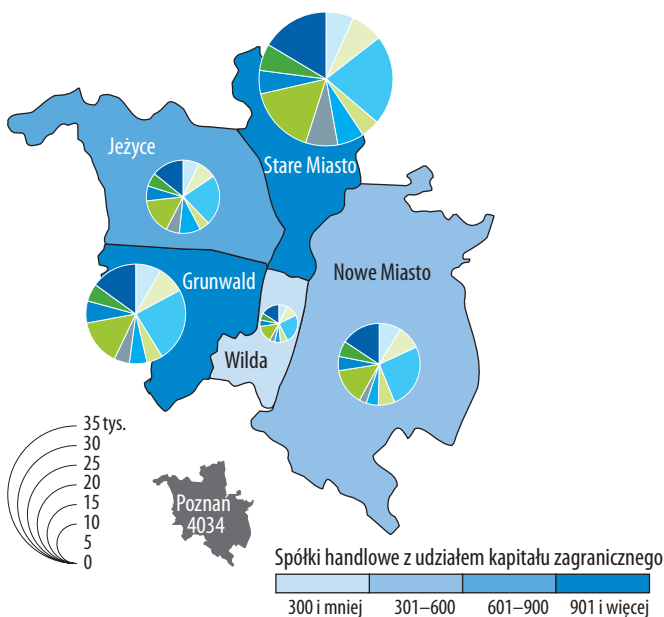
Produkcja budowlano-montażowa^a

(ceny bieżące, przeciętna miesięczna 2015 = 100)

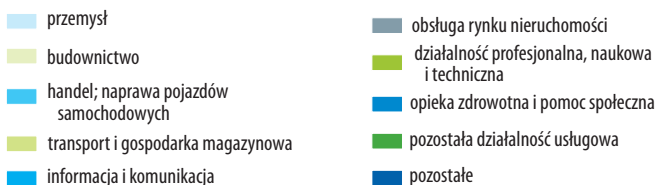


^a W przedsiębiorstwach, w których liczba pracujących przekracza 9.

Podmioty gospodarki narodowej^a według sekcji PKD

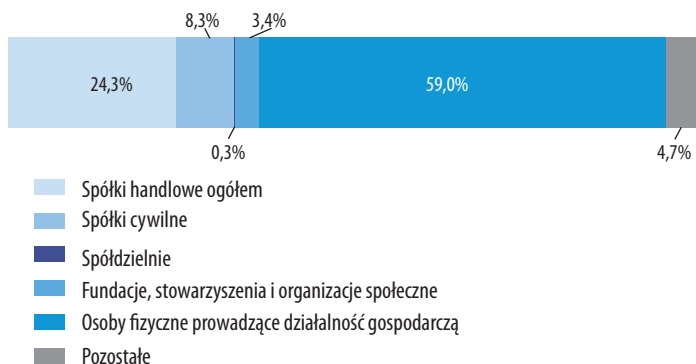


Podmioty według sekcji:



^a Ujęte w rejestrze REGON (stan w dniu 31 XII); bez osób prowadzących gospodarstwa indywidualne w rolnictwie.

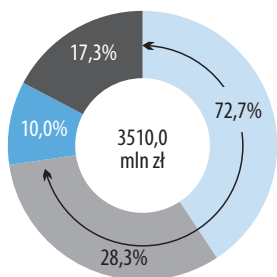
Podmioty gospodarki narodowej^a według formy prawnej



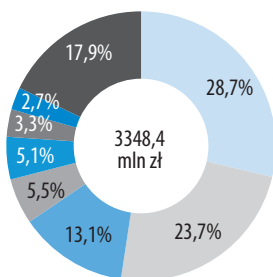
^a Ujęte w rejestrze REGON (stan w dniu 31 XII); bez osób prowadzących gospodarstwa indywidualne w rolnictwie.

Dochody i wydatki budżetu miasta

DOCHODY



WYDATKI



- Dochody własne w tym podatek od osób fizycznych
- Dotacje
- Subwencja ogólna z budżetu państwa

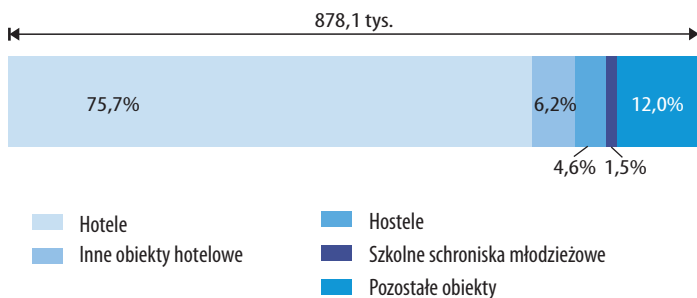
- Oświata i wychowanie
- Transport i łączność
- Rodzina
- Pomoc społeczna
- Administracja publiczna
- Kultura i ochrona dziedzictwa narodowego
- Bezpieczeństwo publiczne i ochrona przeciwpożarowa
- Pozostałe działy

Baza noclegowa turystyki^a

Obiekty ^b	95
w tym hotelowe	73
Miejsca noclegowe ^b	9379
w tym w obiektach hotelowych	7756

^a Dotyczy obiektów posiadających 10 i więcej miejsc noclegowych. ^b Stan w dniu 31 VII.

Korzystający z bazy noclegowej według rodzaju obiektu^a



^a Dotyczy obiektów posiadających 10 i więcej miejsc noclegowych.

Poznań na tle województwa wielkopolskiego i Polski

	Poznań	Województwo wielkopolskie	Polska
Ludność ^a na 1 km ²	2057	117	123
Współczynnik feminizacji ^a	114	106	107
Małżeństwa zawarte na 1000 ludności	5,94	5,26	5,01
Urodzenia żywe na 1000 ludności	11,30	11,61	10,46
Zgony na 1000 ludności	10,44	9,54	10,48
w tym niemowląt na 1000 urodzeń żywych	2,02	3,86	3,99
Przyrost naturalny na 1000 ludności	1,46	2,06	-0,02
Mediana wieku ^a	41,2	39,4	40,6
Stopa bezrobocia rejestrowanego ^a w %	1,4	3,7	6,6
Przeciętne zatrudnienie ^b w sektorze przedsiębiorstw w tys.	154,3	730,3	6017,0
Przeciętne wynagrodzenie brutto ^b w sektorze przedsiębiorstw w zł	5054,27	4147,65	4530,47
Mieszkania oddane do użytkowania na 1000 ludności	7,5	5,4	4,6
Przeciętna powierzchnia użytkowa 1 mieszkania w m ²	61,9	93,5	92,7
Podmioty gospodarki narodowej ^{ac} na 1000 ludności	209	121	112
Produkt krajowy brutto w 2015 r. na 1 mieszkańca w zł	92232	50790	46792

^a Stan w dniu 31 XII. ^b W przedsiębiorstwach, w których liczba pracujących przekracza 9.

^c Bez osób prowadzących gospodarstwa indywidualne w rolnictwie.

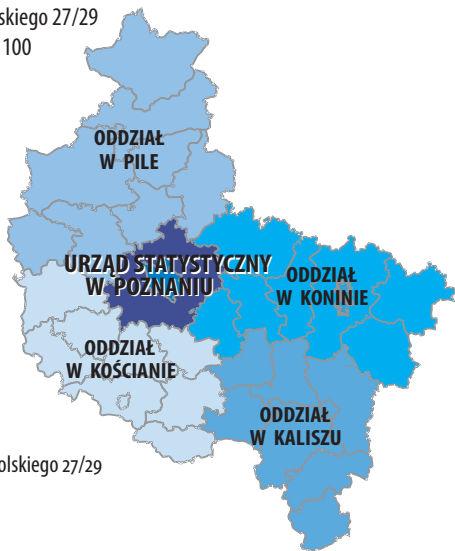
60-624 Poznań, ul. Wojska Polskiego 27/29

tel. 61 27 98 200, fax 61 27 98 100

SekretariatUSPOZ@stat.gov.pl

poznan.stat.gov.pl

@Poznan_STAT



INFORMATORIA STATYSTYCZNE

POZNAŃ

60-624 Poznań, ul. Wojska Polskiego 27/29

61 27 98 320, 61 27 98 323

KALISZ

62-800 Kalisz, pl. Jana Kilińskiego 13

62 50 27 114, 62 50 27 164

KONIN

62-510 Konin, ul. Poznańska 84

63 24 99 412, 63 24 99 413

KOŚCIAN

64-000 Kościan, al. Tadeusza Kościuszki 22

65 51 15 301, 65 51 15 306

PIŁA

64-920 Piła, al. Niepodległości 37

67 35 27 222

Udostępnianie telefoniczne i na miejscu

⇒ danych statystycznych,

⇒ komunikatów US i GUS.

Przyjmowanie zamówień na:

⇒ niepublikowane dane statystyczne ze zbiorów US,

⇒ wykonanie opracowań w oparciu o informacje publikowane przez GUS.

Sprzedaż publikacji US i GUS

⇒ na miejscu,

⇒ wysyłkowa.

Infolinia Statystyczna **22 279 99 99** (opłata zgodna z taryfą operatora).

Konsultanci są dostępni w dni robocze od poniedziałku do piątku w godz. 8.00 – 15.00.

W niniejszej publikacji pominięto wyjaśnienia, szczegółowe uwagi i notki dotyczące metodologii, źródeł informacji itp. zamieszczane w innych publikacjach Urzędu Statystycznego w Poznaniu.

Ze względu na elektroniczną technikę przetwarzania danych, w niektórych przypadkach sumy składników mogą się różnić od podanych wielkości „ogółem”.