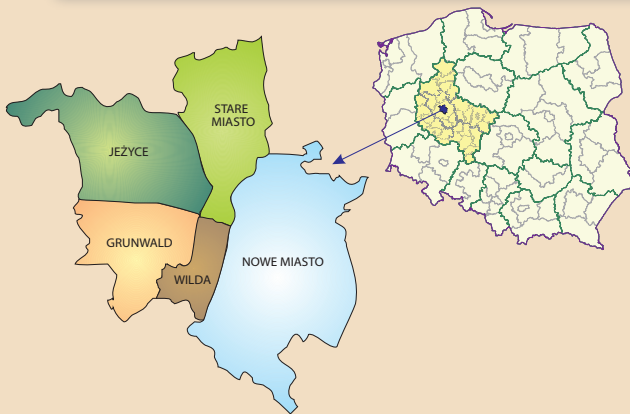




POZNAŃ W 2015 R.



URZĄD STATYSTYCZNY
W POZNANIU



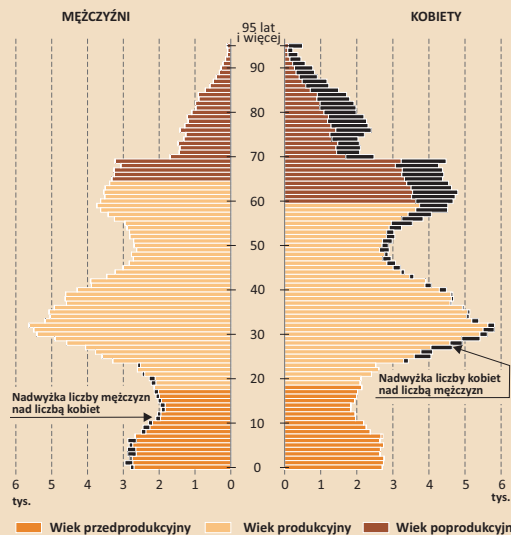
LUДНОŚĆ

	W układzie byłych delegatur Urzędu Miasta Poznania					
	Poznań	Grunwald	Jeżyce	Nowe Miasto	Stare Miasto	Wilda
Ogółem ^a w tys.	542,3	118,1	80,2	133,2	152,8	58,0
mężczyźni	252,9	54,5	37,4	62,4	71,4	27,2
kobiety	289,5	63,6	42,8	70,7	81,5	30,9
Kobiety na 100 mężczyzn ^a	114,5	116,7	114,4	113,3	114,1	113,7
na 1000 ludności						
Małżeństwa zawarte	4,79	5,34	5,42	4,67	4,21	4,62
Urodzenia żywe	10,41	10,39	9,85	10,04	11,39	9,50
Zgony	10,68	12,20	10,44	9,93	9,38	13,09
w tym niemowląt ^b	5,64	6,51	3,79	5,93	7,44	-
Przyrost naturalny	-0,27	-1,82	-0,59	0,11	2,01	-3,59

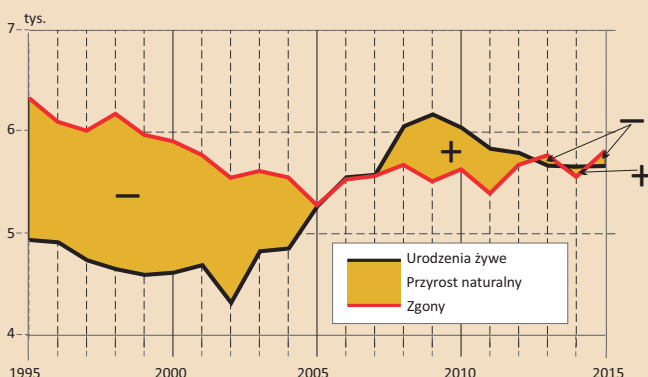
^a Stan w dniu 31 XII. ^b Na 1000 urodzeń żywych.

LUДНОŚĆ WEDŁUG PŁCI I WIEKU

Stan w dniu 31 XII



RUCH NATURALNY LUDNOŚCI



RYNEK PRACY, WYNAGRODZENIA

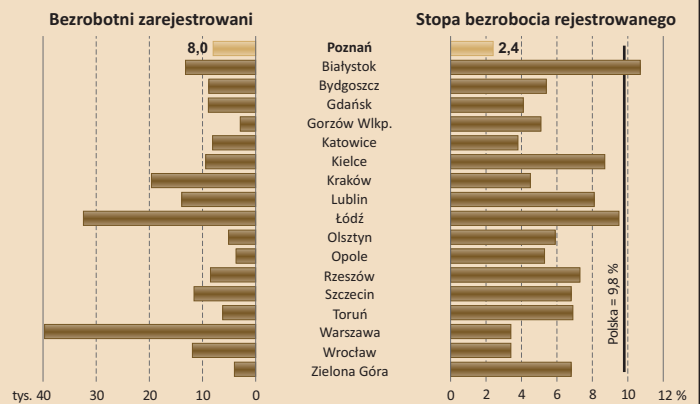
BEZROBOTNI ZAREJESTROWANI, BĘDĄCY W SZCZEGÓLNEJ SYTUACJI NA RYNKU PRACY, W % BEZROBOTNYCH OGÓŁEM

Stan w dniu 31 XII

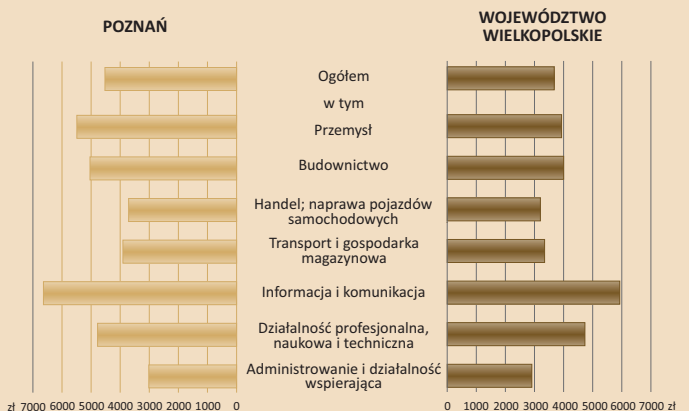
	POZNAŃ	WOJEWÓDZTWO WIELKOPOLSKIE	POLSKA
Do 30 roku życia	20,4	31,4	29,4
Powyżej 50 roku życia	34,0	26,3	27,5
Długotwale bezrobotni	42,8	49,1	56,3
Korzystający co świadczeń pomocy społecznej	6,7	2,2	2,1
Posiadający co najmniej jedno dziecko do 6 roku życia	12,7	17,2	15,3
Niepełnosprawni	7,7	7,8	6,1

BEZROBOCIE W POZNANIU NA TLE MIAST WOJEWÓDZKICH I POLSKI

Stan w dniu 31 XII

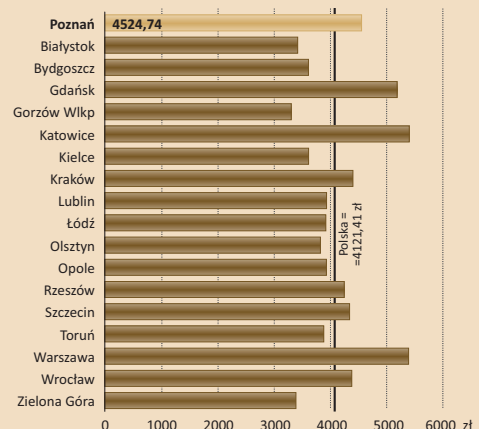


PRZECIĘTNE MIESIĘCZNE WYNAGRODZENIE BRUTTO W SEKTORZE PRZEDSIĘBIORSTW^a



^a W przedsiębiorstwach, gdzie liczba pracujących przekracza 9.

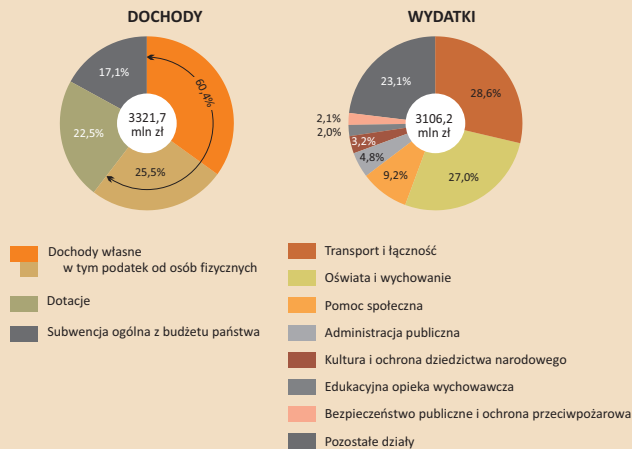
PRZECIĘTNE MIESIĘCZNE WYNAGRODZENIE BRUTTO W SEKTORZE PRZEDSIĘBIORSTW W POZNANIU NA TLE MIAST WOJEWÓDZKICH I POLSKI^a



^a W przedsiębiorstwach, gdzie liczba pracujących przekracza 9.

FINANSE PUBLICZNE

DOCHODY I WYDATKI BUDŻETU MIASTA



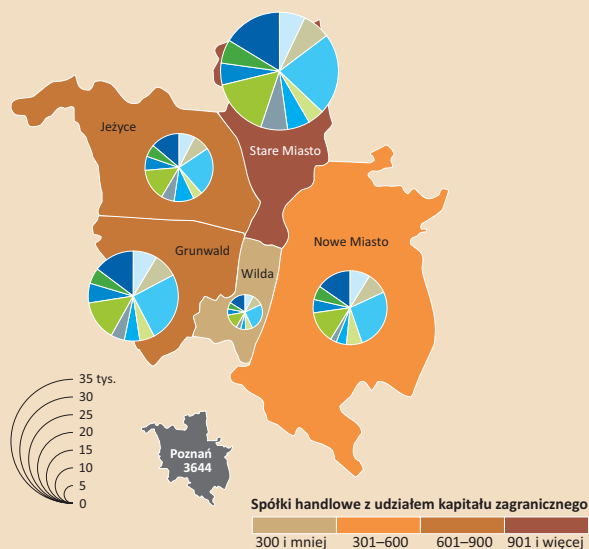
Źródło: dane Wydziału Finansowego Urzędu Miasta Poznania.

PODMIOTY GOSPODARKI NARODOWEJ^a

Ogółem	108821
w tym:	
Przedsiębiorstwa państwowe	3
Spółki Skarbu Państwa	205
Spółki handlowe	23196
w tym z udziałem kapitału zagranicznego	3644
Spółki cywilne	9396
Spółdzielnie	322
Fundacje, stowarzyszenia i organizacje społeczne	3410
Osoby fizyczne prowadzące działalność gospodarczą	67473

^a Ujęte w rejestrze REGON (stan w dniu 31 XII); bez osób prowadzących gospodarstwa indywidualne w rolnictwie

PODMIOTY GOSPODARKI NARODOWEJ WEDŁUG SEKCJI PKD^a



^a Ujęte w rejestrze REGON (stan w dniu 31 XII); bez osób prowadzących gospodarstwa indywidualne w rolnictwie.

MIESZKANIA ODDANE DO UŻYTKOWANIA

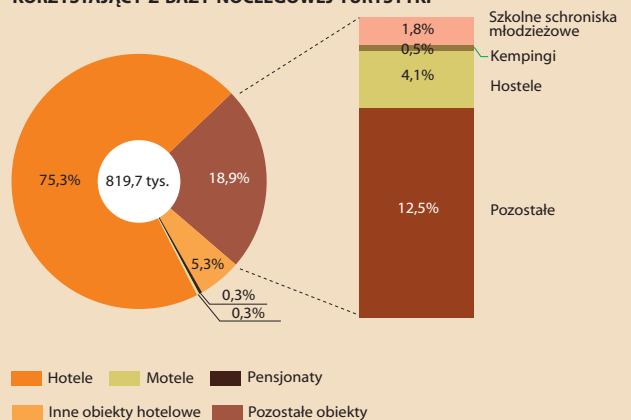
Ogółem	3629
według form budownictwa:	
indywidualne	378
na sprzedaż lub wynajem	3106
społeczne czynszowe	143
Przeciętna powierzchnia użytkowa 1 mieszkania w m ²	63,3

BAZA NOCLEGOWA TURYSTYKI^a

Obiekty	88
w tym hotelowe	68
Miejsca noclegowe	8857
w tym w obiektach hotelowych	7257
Korzystający z noclegów	819695
z ogółem:	
w obiektach hotelowych	664769
turyści zagraniczni	190911
Korzystający z noclegów na 1 miejsce noclegowe	92,5

^a Dotyczy obiektów posiadających 10 i więcej miejsc noclegowych. ^b Stan w dniu 31 VII.

KORZYSTAJĄCY Z BAZY NOCLEGOWEJ TURYSTYKI^a



^a Dotyczy obiektów posiadających 10 i więcej miejsc noclegowych.

POZNAŃ NA TLE WOJEWÓDZTWA WIELKOPOLSKIEGO I POLSKI

	Poznań	Województwo wielkopolskie	Polska
Ludność ^a na 1 km ²	2071	117	123
Małżeństwa zawarte na 1000 ludności	4,79	5,08	4,91
Urodzenia żywe na 1000 ludności	10,41	10,58	9,60
Zgony na 1000 ludności	10,68	9,55	10,27
w tym niemowląt na 1000 urodzeń żywych	5,64	4,46	4,00
Przyrost naturalny na 1000 ludności	-0,27	1,03	-0,67
Stopa bezrobocia rejestrowanego ^b w %	2,4	6,2	9,8
Pracujący ^{ab} w sektorze przedsiębiorstw w tys.	150,9	690,4	5866,8
Przeciętne wynagrodzenie brutto w sektorze przedsiębiorstw w zł	4524,74	3676,42	4121,41
Mieszkania oddane do użytkowania na 1000 ludności	6,7	4,6	3,8
Przeciętna powierzchnia użytkowa 1 mieszkania w m ²	63,3	102,9	99,8
Podmioty gospodarki narodowej ^{ac} na 1000 ludności	200,6	117,9	108,9
Produkt krajowy brutto w 2013 r. na 1 mieszkańca w zł	86411	46135	43020

^a Stan w dniu 31 XII. ^b W przedsiębiorstwach, gdzie liczba pracujących przekracza 9. ^c Bez osób prowadzących gospodarstwa indywidualne w rolnictwie.