

Działalność gospodarcza mikroprzedsiębiorstw w województwie wielkopolskim w 2021 r.

23.03.2023 r.

↑ **2,6%**

Wzrost liczby mikroprzedsiębiorstw w porównaniu z 2020 r.

W 2021 r. działalność gospodarczą prowadziło 226,1 tys. podmiotów o liczbie pracujących do 9, tj. o 2,6% więcej niż przed rokiem. Liczba pracujących w mikroprzedsiębiorstwach wyniosła 449,8 tys. (o 3,3% więcej niż w 2020 r.). Przychody ogółem zwiększyły się o 6,1%, a koszty ogółem o 6,0%. Wskaźnik rentowności obrotu brutto wzrósł z 16,9% do 17,0%.

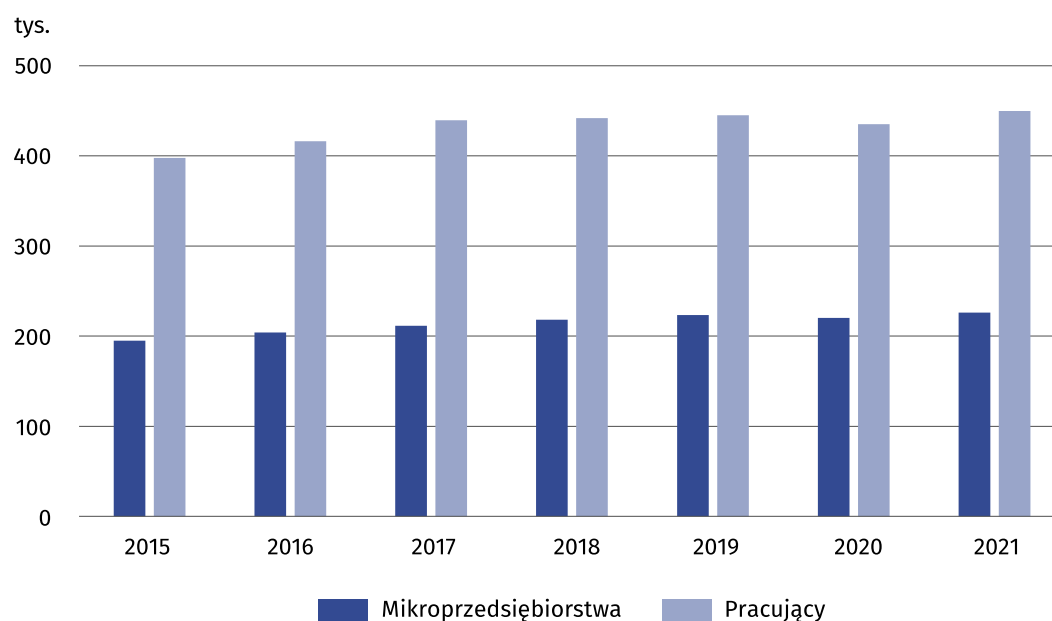
Podstawowe dane o mikroprzedsiębiorstwach

W 2021 r. w województwie wielkopolskim liczba mikroprzedsiębiorstw wyniosła 226,1 tys. i w ciągu roku wzrosła o 5,7 tys., tj. o 2,6%. W latach 2015–2021 zbiorowość tych podmiotów zwiększała się średniorocznie o 2,5%. Przedsiębiorstwa o liczbie pracujących do 9 stanowiły 9,6% ogółu takich jednostek w kraju, co uplasowało wielkopolskie na 4. miejscu (podobnie jak w 2020 r.), za mazowieckim (18,1%), małopolskim (12,0%) i śląskim (10,9%).

Spośród ogółu badanych jednostek 68,8% stanowiły podmioty z jedną osobą pracującą (wobec 71,2% w 2020 r.). Wśród mikroprzedsiębiorstw największy udział miały jednostki z sekcji handel i naprawa pojazdów samochodowych – 20,5% (spadek o 1,2 p.proc. w ciągu roku), budownictwo – 19,3% (wzrost o 3,1 p.proc.) oraz działalność profesjonalna, naukowa i techniczna – 11,8% (spadek o 1,7 p.proc.).

W 2021 r. działalność gospodarczą prowadziło 226,1 tys. mikroprzedsiębiorstw, w których pracowało łącznie 449,8 tys. osób

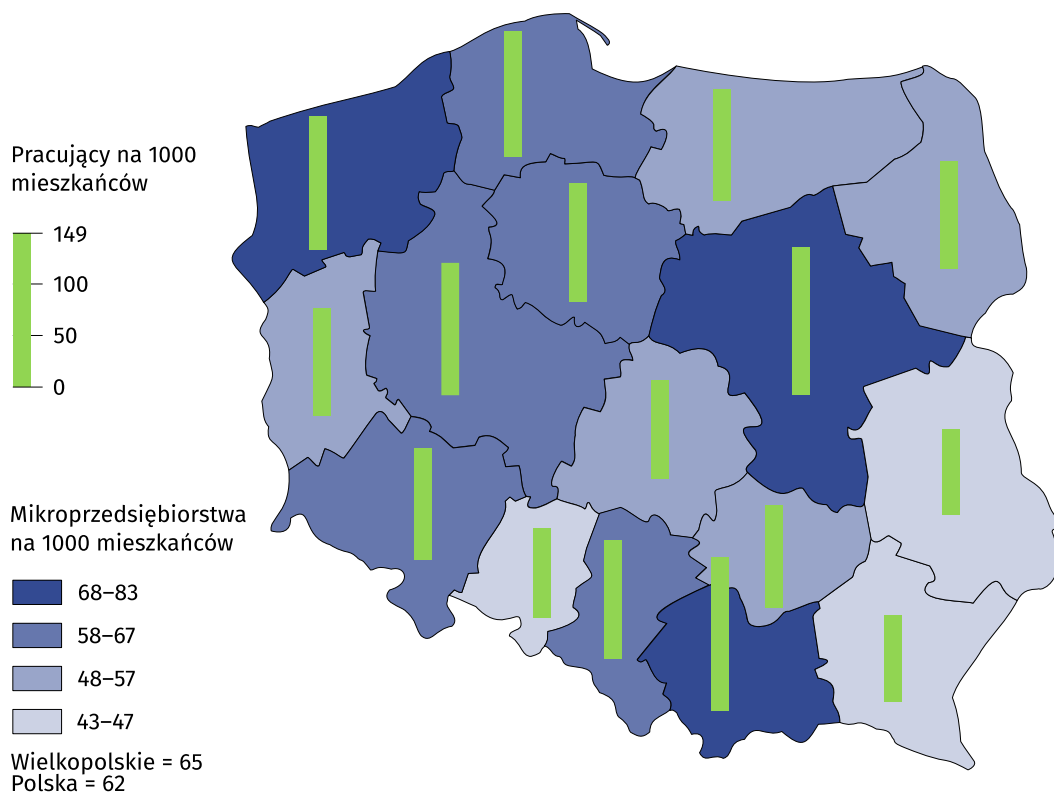
Wykres 1. Liczba mikroprzedsiębiorstw i pracujących



W 2021 r. w mikroprzedsiębiorstwach pracowało 449,8 tys. osób, tj. o 14,6 tys. (o 3,3%) więcej niż rok wcześniej. W latach 2015–2021 średnioroczne tempo wzrostu liczby pracujących kształtowało się na poziomie 2,1%, tj. nieco niższym niż w przypadku liczby podmiotów (2,5%).

Liczba mikroprzedsiębiorstw w przeliczeniu na 1000 mieszkańców wyniosła 65 (wobec 63 w 2020 r.), co klasyfikowało wielkopolskie na 4. miejscu w kraju (o jedno wyżej niż przed rokiem). W Polsce omawiany wskaźnik ukształtował się na poziomie 62 wobec 59 w 2020 r.

Mapa 1. Liczba mikroprzedsiębiorstw i pracujących na 1000 mieszkańców według województw w 2021 r.

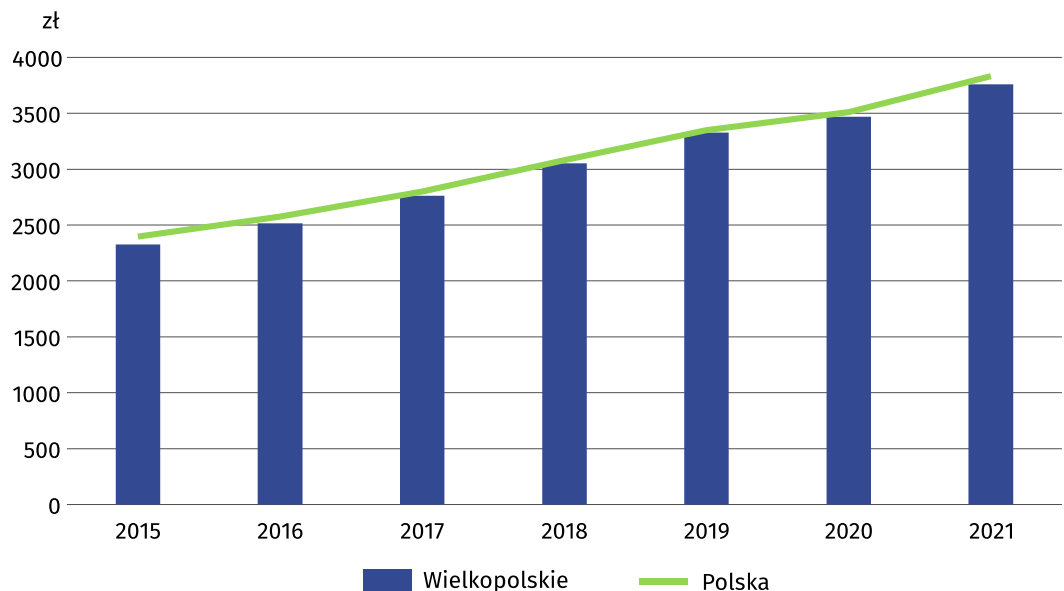


W 2021 r. na 1000 mikroprzedsiębiorstw przypadło średnio 1989 pracujących, tj. o 14 więcej niż przed rokiem. Wielkopolskie w tym aspekcie zajmowało 2. lokatę w kraju za województwem świętokrzyskie (1994). Najwyższe wartości wskaźnik przyjął w przemyśle (2480 pracujących na 1000 podmiotów), handlu i naprawie pojazdów samochodowych (2463) oraz transporcie i gospodarce magazynowej (2428).

Miesięczne wynagrodzenie brutto w przeliczeniu na jednego zatrudnionego w 2021 r. ukształtowało się na poziomie 3760 zł, tj. o 290 zł więcej niż przed rokiem. Najwyższe przeciętne wynagrodzenia odnotowano w mikroprzedsiębiorstwach z sekcji działalność profesjonalna, naukowa i techniczna (4314 zł), a najniższe – w jednostkach zajmujących się transportem i gospodarką magazynową (3428 zł). Wynagrodzenia najszybciej rosną w budownictwie (o 605 zł w ciągu roku), natomiast w działalności profesjonalnej, naukowej i technicznej odnotowano ich spadek (o 447 zł).

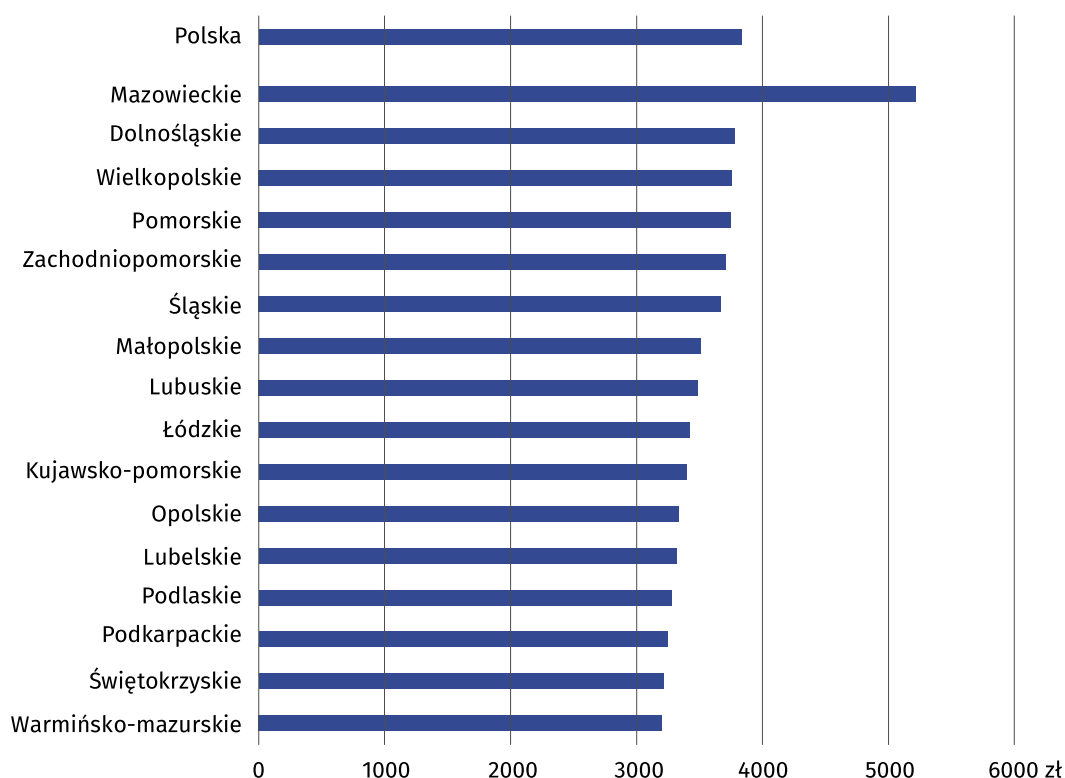
Miesięczne wynagrodzenie brutto na jednego zatrudnionego w mikroprzedsiębiorstwach w ciągu roku wzrosło o 290 zł

Wykres 2. Miesięczne wynagrodzenie brutto na 1 zatrudnionego



Przeciętny poziom wynagrodzenia w Polsce (3832 zł) został przekroczony jedynie w województwie mazowieckim (5214 zł). Wielkopolskie (z wynagrodzeniem o 72 zł niższym niż w kraju) zajęło 3. miejsce za dolnośląskim (3776 zł, tj. o 56 zł mniej od średniej krajowej). Najwyższą roczną dynamiką miesięcznego wynagrodzenia brutto na 1 zatrudnionego charakteryzowały się mikroprzedsiębiorstwa z województw: zachodniopomorskiego (117,1), kujawsko-pomorskiego (115,3) i lubelskiego (115,2). Wielkopolskie ze wskaźnikiem na poziomie 108,4 zajęło dopiero 14. miejsce. Podobnie było w przypadku wzrostu wynagrodzeń w ujęciu nominalnym. Największy przyrost wskaźnika w ciągu roku obserwowano w zachodniopomorskim (o 541 zł więcej), podczas gdy w wielkopolskim było to 290 zł (14. lokata). Niżej sklasyfikowane były tylko województwa śląskie (wzrost o 241 zł) i małopolskie (o 287 zł).

Wykres 3. Miesięczne wynagrodzenie brutto na 1 zatrudnionego według województw w 2021 r.



Wyniki finansowe

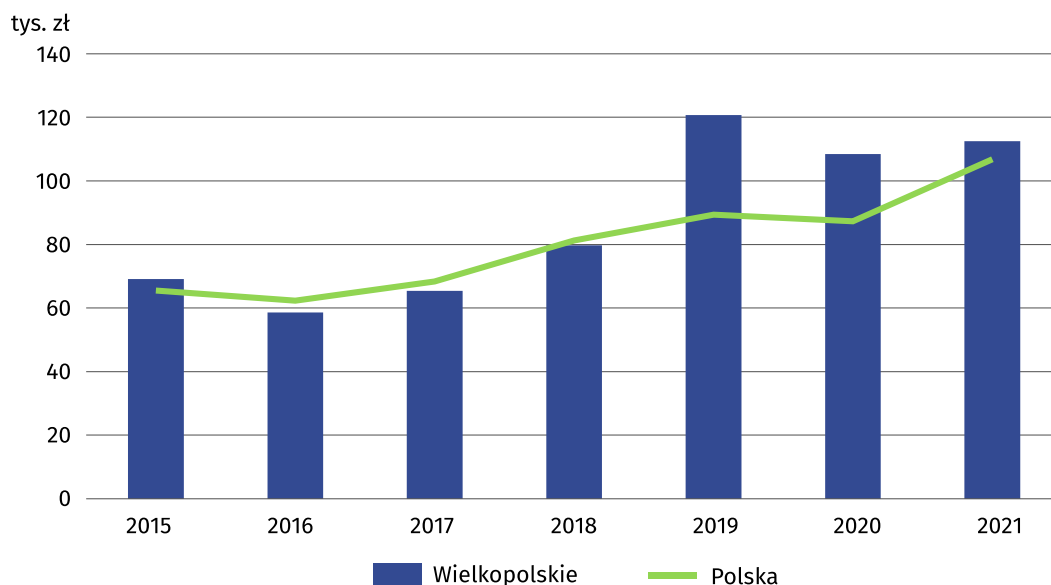
W 2021 r. przedsiębiorstwa o liczbie pracujących do 9 uzyskały przychody ogółem w wysokości 149,8 mld zł, tj. o 6,1% więcej niż przed rokiem, podczas gdy w 2020 r. odnotowano ich spadek o 0,8%. Analizując strukturę przychodów ogółem mikroprzedsiębiorstw według sekcji PKD zaobserwowano, że w 2021 r. największą część przychodów wygenerowały jednostki prowadzące działalność handlową i naprawę pojazdów samochodowych (59,8 mld zł, tj. 39,9%), a w dalszej kolejności budowlaną (15,7 mld zł, tj. 10,5%) oraz przemysłową (15,3 mld zł, tj. 10,2%). W ciągu roku przyrost wartości przychodów ogółem odnotowano w podmiotach z dwóch sekcji: działalność profesjonalna, naukowa i techniczna (o 10,6%) oraz handel i naprawa pojazdów samochodowych (o 6,4%). Największy spadek przychodów obserwowano natomiast w transporcie i gospodarce magazynowej (o 7,4%) oraz budownictwie (o 4,4%).

Przychody ogółem w przeliczeniu na 1 mikroprzedsiębiorstwo w 2021 r. ukształtowały się na poziomie 662,7 tys. zł i były o 22,0 tys. zł wyższe niż przed rokiem. Miesięczne przychody na jednego pracującego wyniosły 27,9 tys. zł wobec 26,5 tys. zł w 2020 r. Najwyższe przychody w obu ujęciach osiągnęły jednostki zajmujące się działalnością handlową i naprawą pojazdów samochodowych (odpowiednio 1289,6 tys. zł i 44,7 tys. zł).

W 2021 r. mikroprzedsiębiorstwa poniosły koszty ogółem w wysokości 124,4 mld zł, które były o 6,0% wyższe niż przed rokiem (w 2020 r. notowano wzrost o 1,7%). W wyniku nieco większego wzrostu przychodów niż poniesionych kosztów wskaźnik poziomu kosztów obniżył się z 83,1% do 83,0%. Klasyfikowało to wielkopolskie na 6. miejscu w kraju (wzrost o 1. pozycję w porównaniu z 2020 r.). Najniższym wskaźnikiem poziomu kosztów charakteryzowały się podmioty z województwa kujawsko-pomorskiego (80,3%; wzrost o 0,4 p.proc.).

Nadwyżka przychodów nad kosztami przypadająca na 1 mikroprzedsiębiorstwo w 2021 r. wyniosła 112,5 tys. zł wobec 108,4 tys. zł przed rokiem. Wynik finansowy brutto na 1 podmiot, osiągnięty w wielkopolskim, był trzecim najwyższym w kraju (za mazowieckim – 141,5 tys. zł i opolskim – 118,5 tys.), przy średniej dla Polski wynoszącej 106,8 tys. zł.

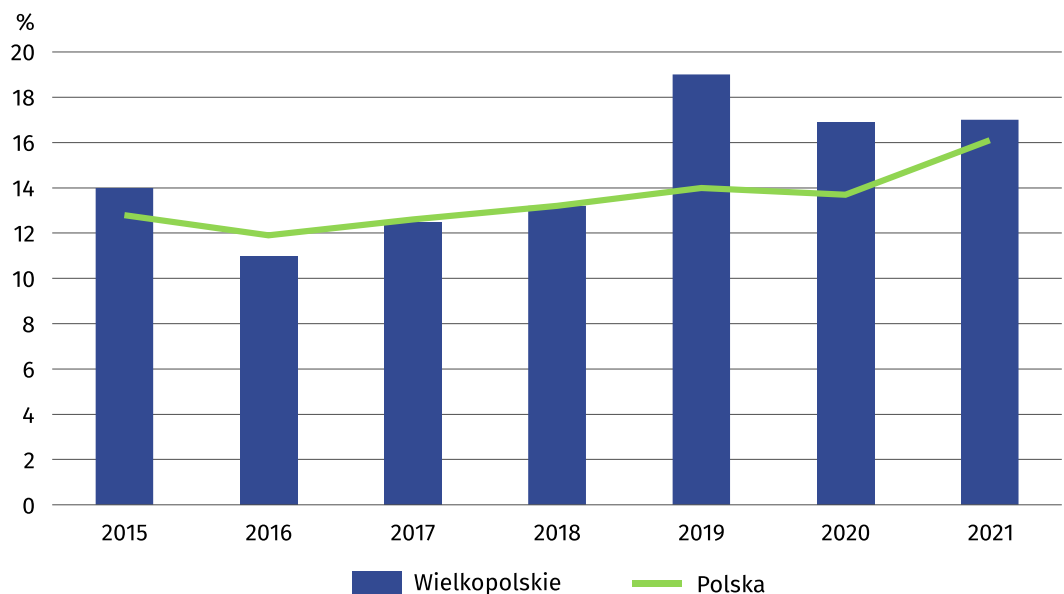
Wykres 4. Wynik finansowy brutto na 1 mikroprzedsiębiorstwo



Korzystniej niż w 2020 r. kształtował się również wskaźnik rentowności obrotu brutto, który wzrósł z 16,9% do 17,0% w 2021 r., co lokowało wielkopolskie na 6. pozycji wśród innych województw, tj. o 1 miejsce wyżej niż przed rokiem. Najwyższe wartości omawianego wskaźnika odnotowano w mikroprzedsiębiorstwach z województwa kujawsko-pomorskiego (19,7%), a najniższy jego poziom obserwowano w mazowieckim (14,2%).

Przychody ogółem mikroprzedsiębiorstw w 2021 r. wzrosły o 6,1%, a koszty ogółem – o 6,0%

Wykres 5. Wskaźnik rentowności obrotu brutto

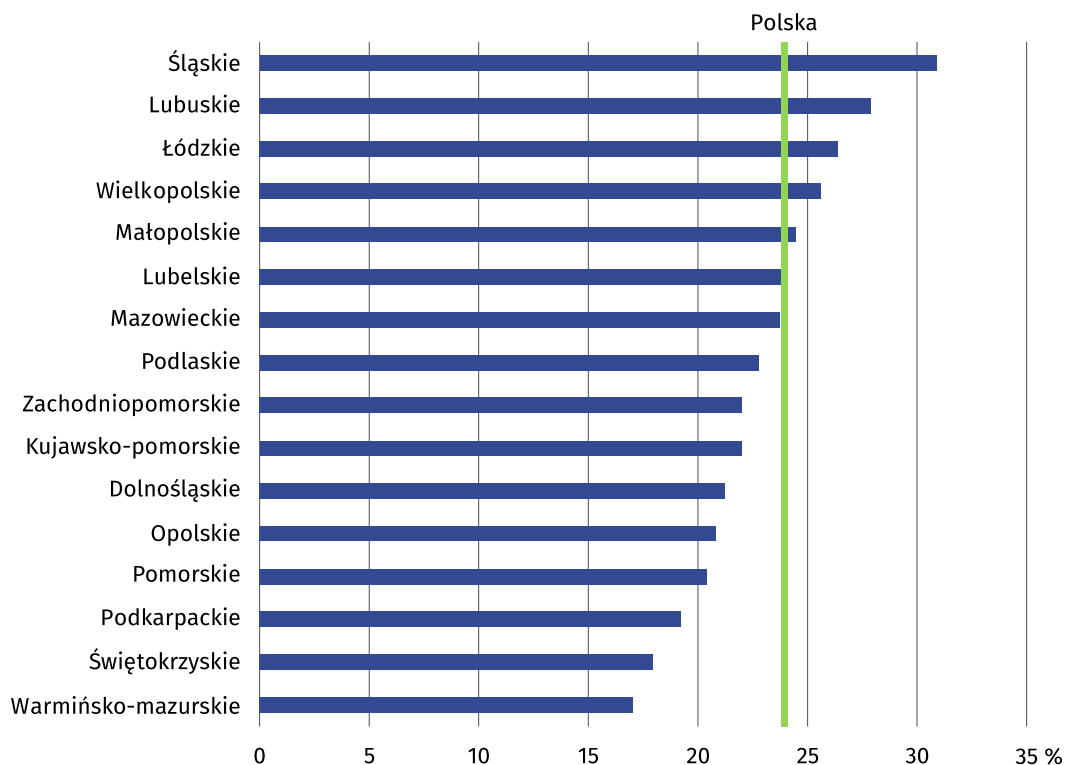


Sprzedaż detaliczna, hurtowa, produkcja budowlano-montażowa oraz przychody z działalności gastronomicznej mikroprzedsiębiorstw

W 2021 r. wartość sprzedaży detalicznej mikroprzedsiębiorstw zwiększyła się o 14,0% (wobec wzrostu o 5,1% rok wcześniej) do poziomu 26,3 mld zł. Sprzedaż hurtowa jednostek do 9 pracujących wyniosła 38,4 mld zł i w porównaniu z 2020 r. wzrosła o 3,9% (przed rokiem notowano przyrost o 27,1%). Udział sprzedaży detalicznej w przychodach ogółem wzrósł z 16,4% w 2020 r. do 17,6% w 2021 r., a sprzedaży hurtowej obniżył się z 26,2% do 25,6%. Mikroprzedsiębiorstwa z wielkopolskiego miały 3. co do wielkości udział w generowaniu zarówno sprzedaży detalicznej, jak i hurtowej ogółem w kraju (odpowiednio 10,7% i 10,2%), po województwach mazowieckim (18,7% i 26,8%) i śląskim (10,9% i 14,1%).

W 2021 r. zwiększyły się przychody we wszystkich prezentowanych obszarach działalności mikroprzedsiębiorstw, w największym stopniu wzrosły one w działalności gastronomicznej

Wykres 6. Udział sprzedaży hurtowej w przychodach ogółem według województw w 2021 r.



Wartość produkcji budowlano-montażowej w 2021 r. zamknęła się w kwocie 13,0 mld zł i w stosunku do 2020 r. wzrosła o 6,2%. Produkcja tego rodzaju stanowiła 8,7% przychodów ogółem mikroprzedsiębiorstw (podobnie jak w 2020 r.), co lokowało wielkopolskie na 10. miejscu w kraju. Największy udział w tworzeniu wartości produkcji budowlano-montażowej w kraju w 2021 r. miały podmioty z województwa mazowieckiego (19,0%), a wielkopolskie zajmowało 3. miejsce za małopolskim (11,0%).

Wartość przychodów z działalności gastronomicznej przedsiębiorstw o liczbie pracujących do 9 zwiększyła się z 1,6 mld zł w 2020 r. do 2,0 mld zł w 2021 r., tj. o 24,2%. Przychody te stanowiły niewielką część ich przychodów ogółem (1,3% wobec 1,1% przed rokiem). W strukturze działalności gastronomicznej w skali kraju najwięcej, bo 20,4% wartości rynku, wygenerowały mikroprzedsiębiorstwa z województwa mazowieckiego, a wielkopolskie z udziałem 9,5% zajmowało 4. pozycję.

W przypadku cytowania danych Głównego Urzędu Statystycznego prosimy o zamieszczenie informacji: „Źródło: dane GUS”, a w przypadku publikowania obliczeń dokonanych na danych opublikowanych przez GUS prosimy o zamieszczenie informacji: „Źródło: opracowanie własne na podstawie danych GUS”.

Opracowanie merytoryczne:
Urząd Statystyczny w Poznaniu

Dyrektor Jacek Kowalewski
tel.: 61 2798 266

Rzeczoznawstwo:
Wojewódzkie Informatorium Statystyczne

tel.: 61 2798 320, 61 2798 323

Współpraca z Mediami:

Arleta Olbrot

Wielkopolski Ośrodek Badań Regionalnych

tel.: 61 2798 345

e-mail: a.olbrot@stat.gov.pl



poznan.stat.gov.pl



[@Poznan_STAT](https://twitter.com/Poznan_STAT)



[@UrządStatystycznywPoznaniu](https://www.facebook.com/UrządStatystycznywPoznaniu)

Powiązane opracowania

[Działalność przedsiębiorstw o liczbie pracujących do 9 osób w 2021 roku](#)

[Działalność gospodarcza mikroprzedsiębiorstw w województwie wielkopolskim w 2020 r.](#)

[Zeszyt metodologiczny. Badania przedsiębiorstw niefinansowych 2019](#)

Ważniejsze pojęcia dostępne w słowniku

[Przeciętne zatrudnienie](#)

[Przychody ogółem](#)

[Koszty ogółem](#)