

Działalność gospodarcza mikroprzedsiębiorstw w województwie wielkopolskim w 2020 r.

24.03.2022 r.

↓ **1,4%**

Spadek liczby mikroprzedsiębiorstw w porównaniu z 2019 r.

W 2020 r. działalność gospodarczą prowadziło 220,4 tys. podmiotów o liczbie pracujących do 9, tj. o 1,4% mniej niż przed rokiem. Liczba pracujących w mikroprzedsiębiorstwach wyniosła 435,3 tys. (o 2,2% mniej niż w 2019 r.). Przychody ogółem obniżyły się o 0,8%, podczas gdy koszty ogółem wzrosły o 1,7%. Wynik finansowy brutto był mniejszy o 11,5%, a wskaźnik rentowności obrotu brutto zmniejszył się z 19,0% do 16,9%.

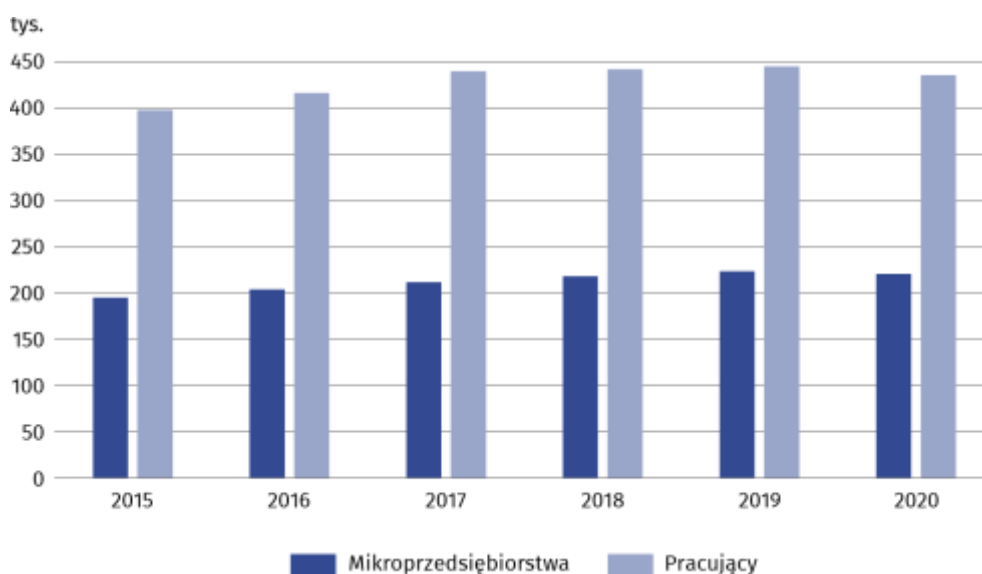
Podstawowe dane o mikroprzedsiębiorstwach

W 2020 r. w województwie wielkopolskim liczba mikroprzedsiębiorstw wyniosła 220,4 tys. i w porównaniu z poprzednim rokiem obniżyła się o 3,1 tys. W latach 2015–2020 zbiorowość tych podmiotów zwiększała się średniorocznie o 2,5%, przy czym z roku na rok wzrost ten był coraz mniejszy, aż do odnotowanego spadku w 2020 r. (+3,0% w 2018 r., +2,5% w 2019 r. i -1,4% w 2020 r.). Przedsiębiorstwa o liczbie pracujących do 9 z wielkopolskiego stanowiły 9,7% ogółu jednostek w kraju, co uplasowało województwo na 4. miejscu w kraju (spadek o 1 pozycję w stosunku do 2019 r.), za mazowieckim (18,5%), śląskim (10,5%) i małopolskim (10,2%).

Spśród ogółu badanych jednostek 71,2% stanowiły podmioty z jedną osobą pracującą. Wśród mikroprzedsiębiorstw największy udział miały jednostki z sekcji handel i naprawa pojazdów samochodowych – 21,7% (spadek o 1,1 p.proc. w stosunku do 2019 r.), budownictwo – 16,2% (spadek o 0,1 p.proc.) oraz działalność profesjonalna, naukowa i techniczna – 13,5% (wzrost o 0,2 p.proc.).

W 2020 r. działalność gospodarczą prowadziło 220,4 tys. mikroprzedsiębiorstw, w których pracowało łącznie 435,3 tys. osób

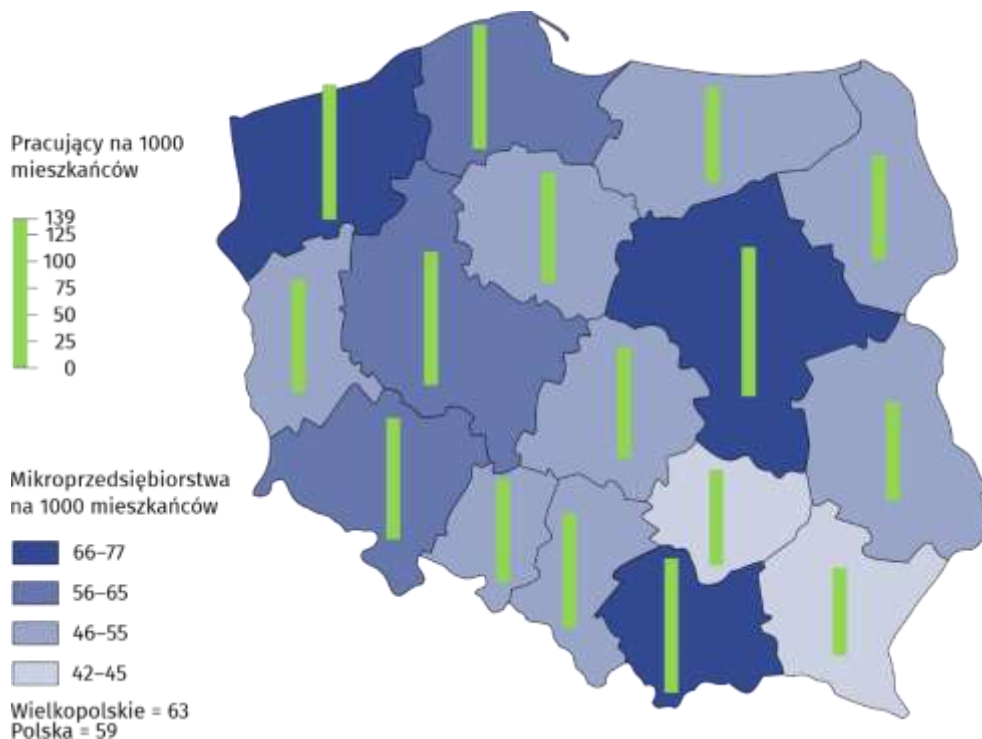
Wykres 1. Liczba mikroprzedsiębiorstw i pracujących



W 2020 r. w mikroprzedsiębiorstwach pracowało 435,3 tys. osób, tj. o 9,7 tys. (o 2,2%) mniej niż w 2019 r. W latach 2015–2020 średnioroczne tempo wzrostu liczby pracujących kształtowało się na poziomie 1,8%, tj. niższym niż w przypadku liczby podmiotów (2,5%).

Liczba mikroprzedsiębiorstw w przeliczeniu na 1000 mieszkańców wyniosła 63 (wobec 64 w 2019 r.), co klasyfikowało wielkopolskie na 5. miejscu w kraju (spadek o 3 pozycje w porównaniu z poprzednim rokiem). W Polsce wskaźnik ten ukształtował się na poziomie 59 wobec 58 przed rokiem.

Mapa 1. Liczba mikroprzedsiębiorstw i pracujących na 1000 mieszkańców według województw w 2020 r.

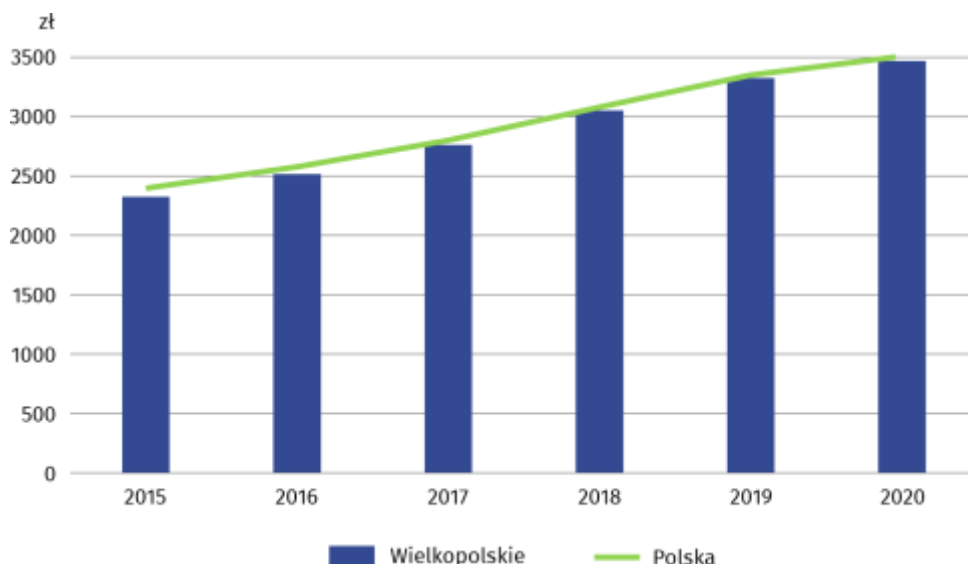


W 2020 r. na 1000 mikroprzedsiębiorstw przypadało średnio 1975 pracujących, tj. o 16 mniej niż przed rokiem. Wielkopolskie pod tym względem zajmowało 4. lokatę w kraju za województwami: opolskim (2056 osób), lubuskim (2031) i śląskim (2007). Najwyższe wartości tego wskaźnika w poszczególnych sekcjach PKD występowały w transporcie i gospodarce magazynowej (2449 pracujących na 1000 podmiotów), przemyśle (2433) oraz handlu i naprawie pojazdów samochodowych (2349).

Miesięczne wynagrodzenie brutto w przeliczeniu na jednego zatrudnionego w 2020 r. ukształtowało się na poziomie 3470 zł, tj. o 145 zł więcej niż przed rokiem. Najwyższe przeciętne wynagrodzenia odnotowano w mikroprzedsiębiorstwach z sekcji działalność profesjonalna, naukowa i techniczna (4761 zł), a najniższe – w jednostkach zajmujących się budownictwem (2922 zł). Wynagrodzenia najszybciej rosły w działalności profesjonalnej, naukowej i technicznej (o 1047 zł w ciągu roku), natomiast w budownictwie odnotowano ich spadek (o 59 zł).

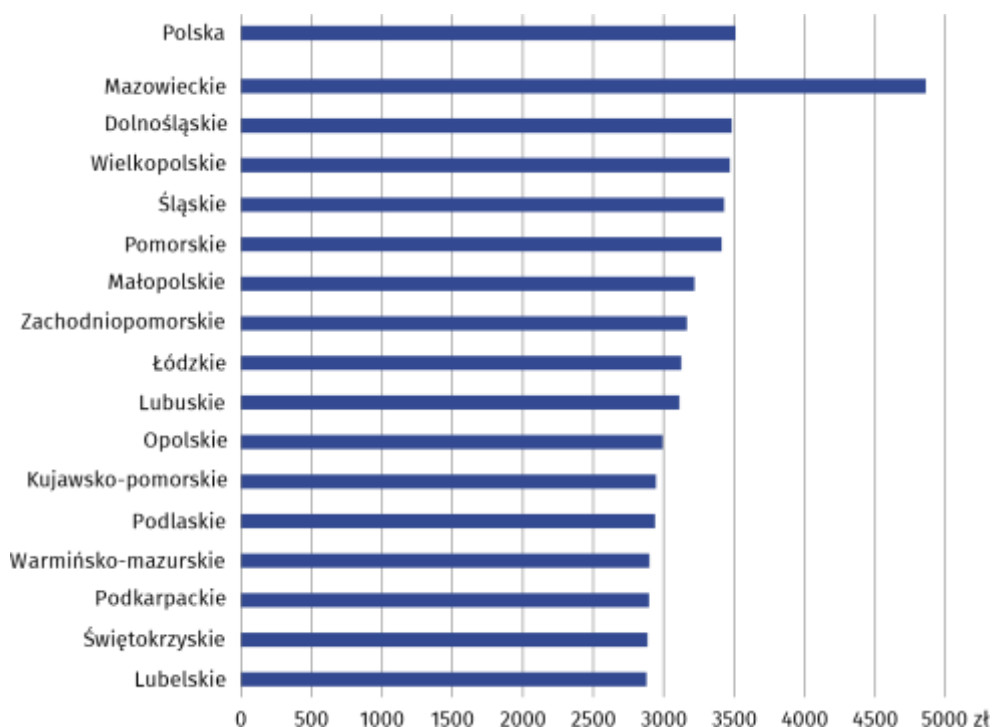
Miesięczne wynagrodzenie brutto na jednego zatrudnionego w mikroprzedsiębiorstwach w ciągu roku wzrosło o 145 zł

Wykres 2. Miesięczne wynagrodzenie brutto na 1 zatrudnionego



Przeciętny poziom wynagrodzenia w Polsce (3509 zł) został przekroczony jedynie w województwie mazowieckim (4861 zł). Wielkopolskie (wynagrodzenie o 39 zł niższe niż w kraju) zajęło 3. miejsce (wzrost o 1. pozycję w stosunku do 2019 r.) za dolnośląskim (3483 zł, tj. o 26 zł mniej od średniej krajowej). Najwyższą roczną dynamiką miesięcznego wynagrodzenia brutto na 1 zatrudnionego charakteryzowały się mikroprzedsiębiorstwa z województw: mazowieckiego (111,6), łódzkiego (108,5) i podkarpackiego (108,4). Wielkopolskie ze wskaźnikiem na poziomie 104,4 zajęło 8. miejsce. Podobnie było w przypadku wzrostu wynagrodzeń w ujęciu nominalnym. Największy wzrost wskaźnika w ciągu roku obserwowano w mazowieckim (o 506 zł więcej), łódzkim (o 246 zł więcej) i podkarpackim (o 224 zł więcej) wobec 145 zł w wielkopolskim (8. miejsce). Ponadto w trzech województwach odnotowano spadek wynagrodzeń (kujawsko-pomorskim, pomorskim i zachodniopomorskim).

Wykres 3. Miesięczne wynagrodzenie brutto na 1 zatrudnionego według województw w 2020 r.



Wyniki finansowe

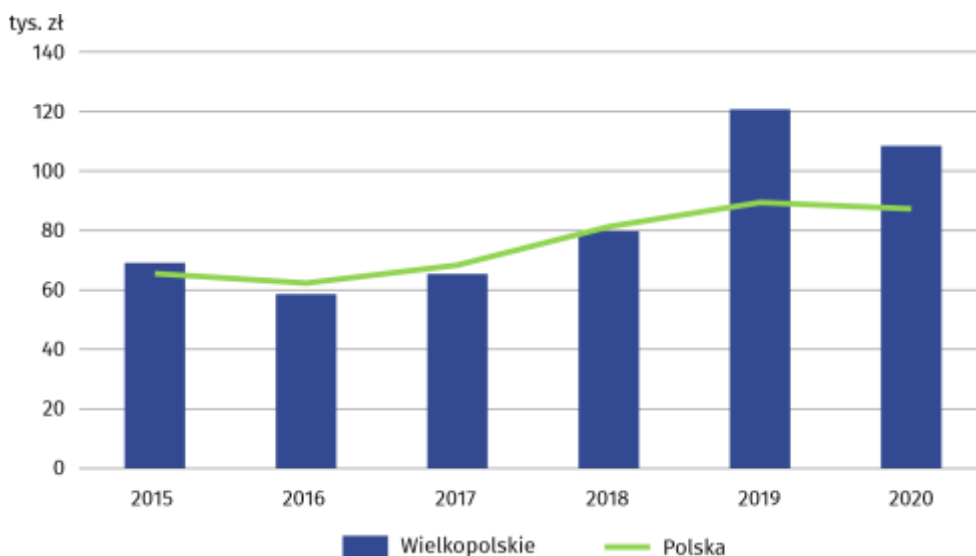
W 2020 r. przedsiębiorstwa o liczbie pracujących do 9 uzyskały przychody ogółem w wysokości 141,2 mld zł, tj. o 0,8% mniejsze niż przed rokiem (w 2019 r. roczny wzrost wyniósł 8,1%). Analizując strukturę przychodów ogółem mikroprzedsiębiorstw według sekcji PKD zaobserwowano, że w 2020 r. największą część przychodów wygenerowały jednostki prowadzące działalność handlową i naprawę pojazdów samochodowych (56,2 mld zł, tj. 39,8%), a w dalszej kolejności budowlaną (16,5 mld zł, tj. 11,7%) oraz przemysłową (15,5 mld zł, tj. 11,0%). W ciągu roku największy spadek wartości przychodów ogółem odnotowano w podmiotach z sekcji przemysł (o 26,1%) oraz działalność profesjonalna, naukowa i techniczna (o 18,8%). Największy przyrost przychodów obserwowano natomiast w transporcie i gospodarce magazynowej (o 42,9%).

Przychody ogółem w przeliczeniu na 1 mikroprzedsiębiorstwo w 2020 r. ukształtowały się na poziomie 640,7 tys. zł i były o 3,8 tys. zł wyższe niż przed rokiem. Miesięczne przychody na jednego pracującego wyniosły 26,5 tys. zł wobec 25,3 tys. zł w 2019 r. Najwyższe przychody w tym ujęciu osiągnęły jednostki zajmujące się działalnością handlową i naprawą pojazdów samochodowych (42,3 tys. zł).

W 2020 r. przedsiębiorstwa o liczbie pracujących do 9 poniosły koszty ogółem w wysokości 117,3 mld zł, które były o 1,7% wyższe niż przed rokiem (w 2019 r. notowano wzrost o 1,0%). W wyniku spadku przychodów ogółem i wzrostu poniesionych kosztów wskaźnik poziomu kosztów zwiększył się z 81,0% do 83,1%. Klasyfikowało to wielkopolskie na 7. miejscu w kraju (spadek z 1. pozycji w 2019 r.). Najniższym wskaźnikiem poziomu kosztów charakteryzowały się podmioty z województw kujawsko-pomorskiego i warmińsko-mazurskiego (po 79,9%).

Nadwyżka przychodów nad kosztami przypadająca na 1 mikroprzedsiębiorstwo w 2020 r. wyniosła 108,4 tys. zł wobec 120,7 tys. zł przed rokiem. Wynik finansowy brutto na 1 podmiot, osiągnięty w wielkopolskim, był drugim najwyższym w kraju (za lubuskim – 114,3 tys. zł), przy średniej dla Polski wynoszącej 87,3 tys. zł.

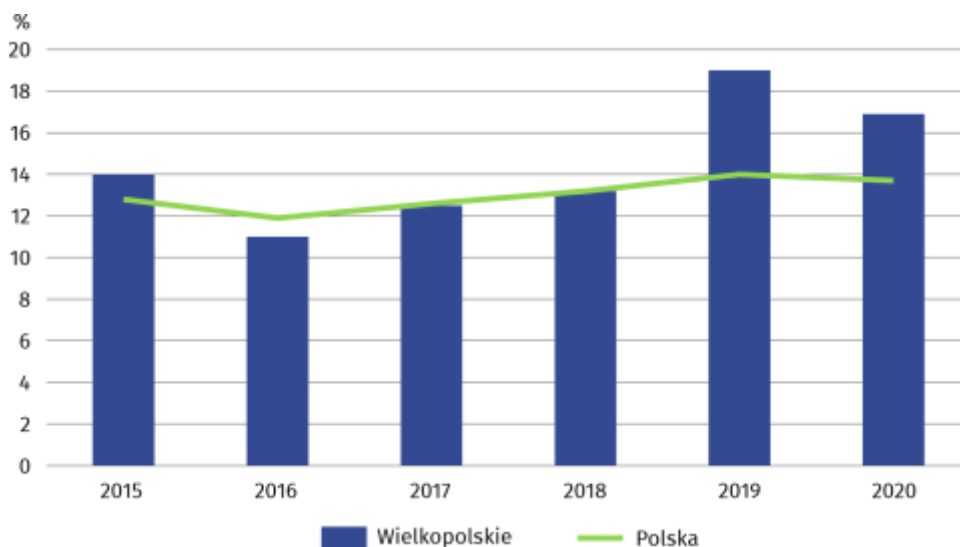
Wykres 4. Wynik finansowy brutto na 1 mikroprzedsiębiorstwo



Mniej korzystniej niż w 2019 r. kształtował się wskaźnik rentowności obrotu brutto, który obniżył się z 19,0% do 16,9% w 2020 r., co lokowało wielkopolskie na 7. pozycji wśród innych województw, tj. o 6 miejsc niżej niż przed rokiem. Najwyższe wartości omawianego wskaźnika odnotowano w mikroprzedsiębiorstwach z województw warmińsko-mazurskiego i kujawsko-pomorskiego (po 20,1%), a najniższy jego poziom obserwowano w mazowieckim (6,2%).

Przychody ogółem mikroprzedsiębiorstw w 2020 r. obniżyły się o 0,8%, a koszty ogółem wzrosły o 1,7%

Wykres 5. Wskaźnik rentowności obrotu brutto

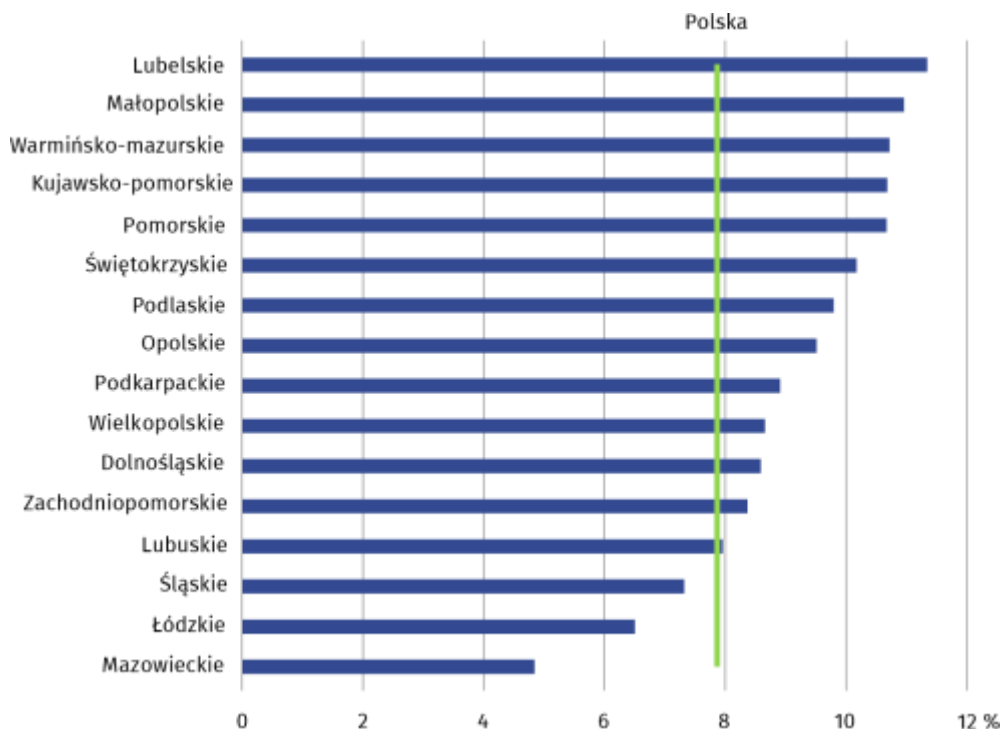


Sprzedaż detaliczna, hurtowa, produkcja budowlano-montażowa oraz przychody z działalności gastronomicznej mikroprzedsiębiorstw

W 2020 r. wartość sprzedaży detalicznej mikroprzedsiębiorstw wzrosła o 5,1% (wobec spadku o 5,6% rok wcześniej) do poziomu 23,1 mld zł. Sprzedaż hurtowa jednostek do 9 pracujących wyniosła 36,9 mld zł i w stosunku do 2019 r. zwiększyła się o 27,1% (przed rokiem notowano spadek o 20,4%). Udział sprzedaży detalicznej w przychodach ogółem wzrósł z 15,4% w 2019 r. do 16,4% w 2020 r., a sprzedaży hurtowej zwiększył się z 20,4% do 26,2%. Mikroprzedsiębiorstwa z wielkopolskiego miały 3. co do wielkości udział w generowaniu zarówno sprzedaży detalicznej, jak i hurtowej ogółem w kraju (odpowiednio 10,1% i 10,6%), po województwach mazowieckim (18,6% i 26,3%) i śląskim (11,1% i 14,1%).

Wartość sprzedaży detalicznej i hurtowej wzrosła w stosunku rocznym, ale zmniejszyła się produkcja budowlano-montażowa oraz przychody z działalności gastronomicznej

Wykres 6. Udział produkcji budowlano-montażowej w przychodach ogółem według województw w 2020 r.



Wartość produkcji budowlano-montażowej w 2020 r. zamknęła się w kwocie 12,2 mld zł i w stosunku do 2019 r. obniżyła się o 10,0%. Produkcja tego rodzaju stanowiła 8,7% przychodów ogółem mikroprzedsiębiorstw (wobec 9,6% w 2019 r.), co lokowało wielkopolskie na 10. miejscu w kraju (spadek o 2 pozycje w ciągu roku). Największy udział w tworzeniu wartości

produkcji budowlano-montażowej w kraju w 2020 r. miały mikroprzedsiębiorstwa z województwa mazowieckiego (17,6%), a wielkopolskie zajmowało drugie miejsce *ex aequo* z małopolskim (po 10,7%).

Wartość przychodów z działalności gastronomicznej zmniejszyła się z 1,8 mld zł w 2019 r. do 1,6 mld zł w 2020 r., tj. o 13,3%. Przychody z działalności gastronomicznej mikroprzedsiębiorstw stanowiły niewielką część ich przychodów ogółem (1,1% wobec 1,3% przed rokiem). W zakresie działalności gastronomicznej w kraju najwięcej, bo 22,8% wartości rynku, wygenerowały mikroprzedsiębiorstwa z województwa mazowieckiego, wielkopolskie z udziałem 9,0% zajmowało 4. pozycję.

Podstawowym źródłem danych wykorzystywanym do scharakteryzowania zbiorowości przedsiębiorstw o liczbie pracujących do 9 jest roczne reprezentacyjne badanie statystyczne realizowane na formularzu SP-3 Sprawozdanie o działalności gospodarczej przedsiębiorstw. Prezentowane dane dotyczą zbiorowości mikroprzedsiębiorstw aktywnych w okresie sprawozdawczym oraz wybranych sekcji PKD, w których występowała największa liczba osób pracujących – handel; naprawa pojazdów samochodowych, budownictwo, przemysł, działalność profesjonalna, naukowa i techniczna oraz transport i gospodarka magazynowa.

W przypadku cytowania danych Głównego Urzędu Statystycznego prosimy o zamieszczenie informacji: „Źródło: dane GUS”, a w przypadku publikowania obliczeń dokonanych na danych opublikowanych przez GUS prosimy o zamieszczenie informacji: „Źródło: opracowanie własne na podstawie danych GUS”.

Opracowanie merytoryczne:
Urząd Statystyczny w Poznaniu

Dyrektor Jacek Kowalewski

Tel.: 61 2798 266

Rzeczoznawstwo:
Wojewódzkie Informatorium Statystyczne

Tel.: 61 2798 320, 61 2798 323

Współpraca z Mediami:

Arleta Olbrot

Wielkopolski Ośrodek Badań Regionalnych

Tel.: 61 2798 345

e-mail: a.olbrot@stat.gov.pl



poznan.stat.gov.pl



[@Poznan_STAT](https://twitter.com/Poznan_STAT)



[@UrzadStatystycznywPoznaniu](https://www.facebook.com/UrzadStatystycznywPoznaniu)

Powiązane opracowania

[Działalność przedsiębiorstw o liczbie pracujących do 9 osób w 2020 roku](#)

[Działalność gospodarcza mikroprzedsiębiorstw w województwie wielkopolskim w 2019 r.](#)

[Zeszyt metodologiczny. Badania przedsiębiorstw niefinansowych 2019](#)

Ważniejsze pojęcia dostępne w słowniku

[Przeciętne zatrudnienie](#)

[Przychody ogółem](#)

[Koszty ogółem](#)