

Podmioty gospodarki narodowej w rejestrze REGON w województwie wielkopolskim.

Stan na koniec 2019 r.

13.02.2020 r.

↑ 103,9

Wskaźnik dynamiki liczby podmiotów gospodarki narodowej (2018=100)

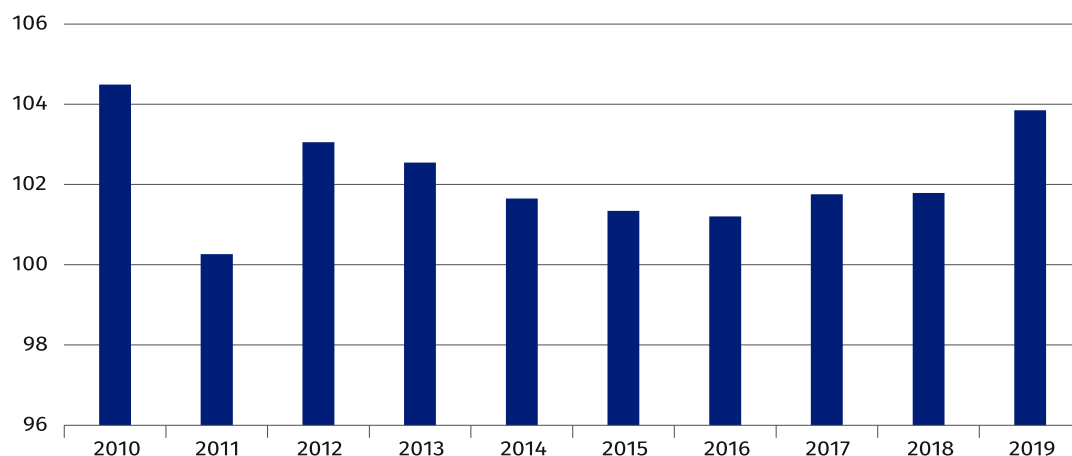
Liczba podmiotów gospodarki narodowej w województwie wielkopolskim w końcu 2019 r. wyniosła 446,2 tys., tj. o 3,9% więcej niż w 2018 r. Najwięcej jednostek miało swoją siedzibę w Poznaniu (25,9%) i powiecie poznańskim (14,6%). Najczęściej podmioty prowadziły swoją działalność w obszarze handlu; naprawy pojazdów samochodowych.

Podmioty gospodarki narodowej w rejestrze REGON

W końcu grudnia 2019 r. w rejestrze REGON dla województwa wielkopolskiego ujętych było 446215 podmiotów gospodarki narodowej (bez osób prowadzących gospodarstwa indywidualne w rolnictwie). W ciągu roku ich liczba zwiększyła się o 3,9% (w kraju o 3,3%). Podmioty zarejestrowane w wielkopolskim stanowiły 9,9% wszystkich jednostek w Polsce, co podobnie jak w ubiegłym roku uplasowało województwo na 3. miejscu w kraju, po mazowieckim (18,9%) i śląskim (10,7%).

Co 10 podmiot gospodarki narodowej w krajowym rejestrze REGON zarejestrowany został w województwie wielkopolskim

Wykres 1. Podmioty gospodarki narodowej w rejestrze REGON
(rok poprzedni = 100)
Stan w dniu 31 grudnia



Najwięcej podmiotów w 2019 r. zarejestrowanych było w Poznaniu (115423) i powiecie poznańskim (65028). Skupiały one łącznie 40% wszystkich jednostek w województwie. Największa koncentracja podmiotów gospodarki narodowej występuje na terenie miasta Poznań, gdzie na 1 km² przypadało 441 podmiotów. W dalszej kolejności plasowały się pozostałe miasta na prawach powiatu: Leszno (284), Kalisz (170) i Konin (102). Najniższym wskaźnikiem charakteryzowały się powiaty: złotowski (3 podmioty na 1 km²), czarnkowsko-trzcianecki (4), międzychodzki (5) oraz kaliski i wągrowiecki (6).

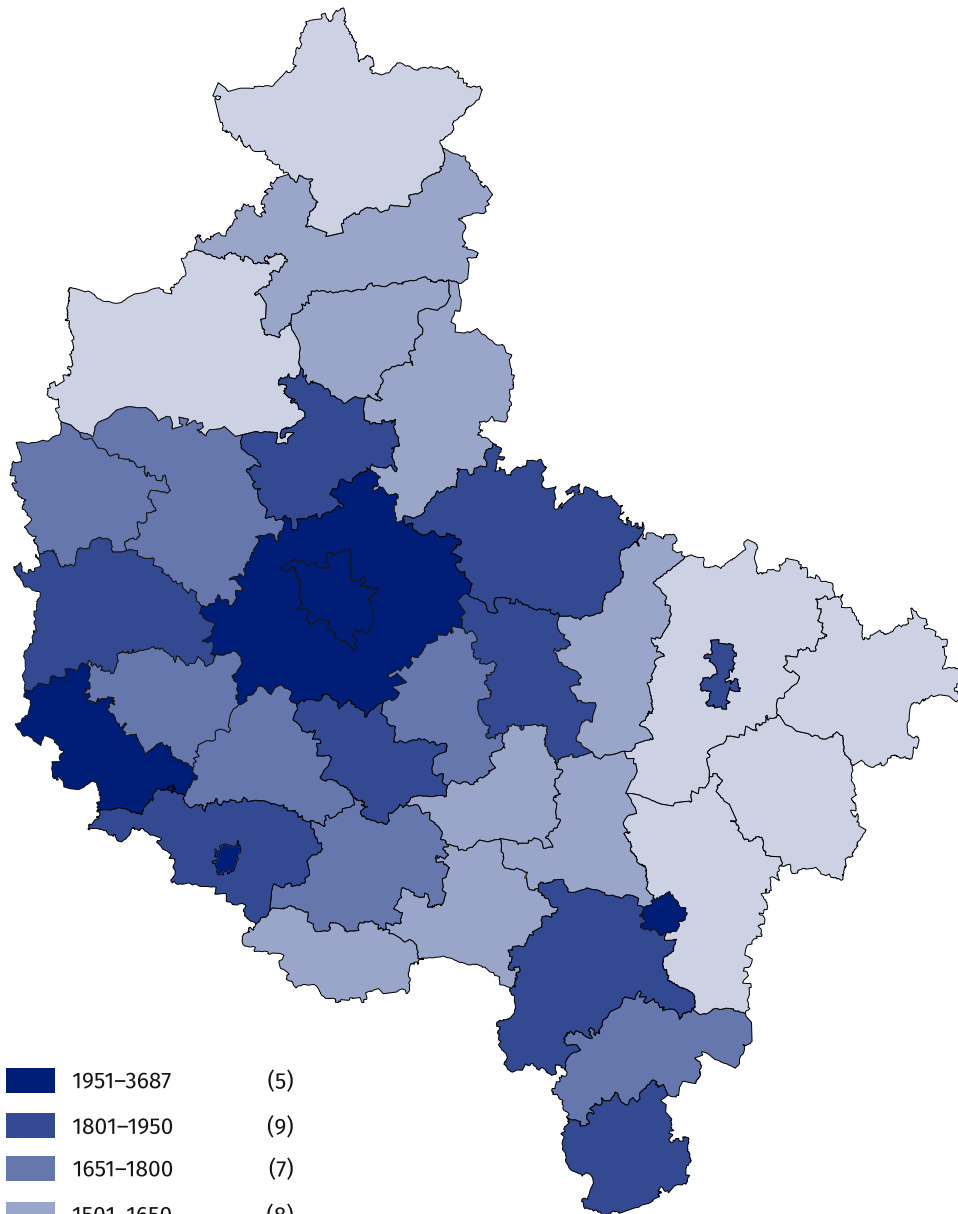
40% podmiotów zarejestrowanych w województwie miało swoją siedzibę na terenie Poznania i powiatu poznańskiego

Wskaźnik przedsiębiorczości, wyrażony liczbą podmiotów w rejestrze REGON w przeliczeniu na 10 tys. ludności w wieku produkcyjnym, w 2019 r. w wielkopolskim wyniósł 2112 (wobec 2017 przed rokiem), tj. wyżej niż przeciętnie w kraju (1948 wobec 1866). W przekroju terytorialnym najbardziej atrakcyjnym miejscem do prowadzenia działalności gospodarczej jest miasto

Poznań wraz z okalającym je powiatem poznańskim (odpowiednio 3687 i 2704 podmiotów na 10 tys. ludności w wieku produkcyjnym). Najniższy wskaźnik przedsiębiorczości odnotowano w powiecie złotowskim (1307), kolskim (1345) oraz tureckim (1413).

Mapa 1. Podmioty gospodarki narodowej na 10 tys. ludności w wieku produkcyjnym według powiatów w 2019 r.

Stan w dniu 31 grudnia



1951–3687	(5)
1801–1950	(9)
1651–1800	(7)
1501–1650	(8)
1307–1500	(6)

Polska = 1948

Wielkopolskie = 2112

W nawiasach podano liczbę powiatów.

Podmioty gospodarki narodowej według rodzaju prowadzonej działalności i formy prawnej

W województwie wielkopolskim w końcu 2019 r. najliczniejszą grupę podmiotów stanowiły jednostki prowadzące działalność w zakresie: handlu; naprawy pojazdów samochodowych (22,4% ogółu podmiotów), budownictwa (14,4%), działalności profesjonalnej, naukowej i technicznej (10,4%) oraz przetwórstwa przemysłowego (9,1%).

W porównaniu z 2018 r. liczba podmiotów najbardziej wzrosła w sekcjach: budownictwo (o 8,8%), informacja i komunikacja (o 7,0%), administrowanie i działalność wspierająca (o 6,9%) oraz pozostała działalność usługowa (o 6,3%). Spadek odnotowano w rolnictwie, leśnictwie, łowiectwie i rybactwie (o 1,8%) oraz górnictwie (o 0,2%).

Najwięcej podmiotów gospodarczych prowadziło działalność w zakresie handlu; naprawy pojazdów samochodowych

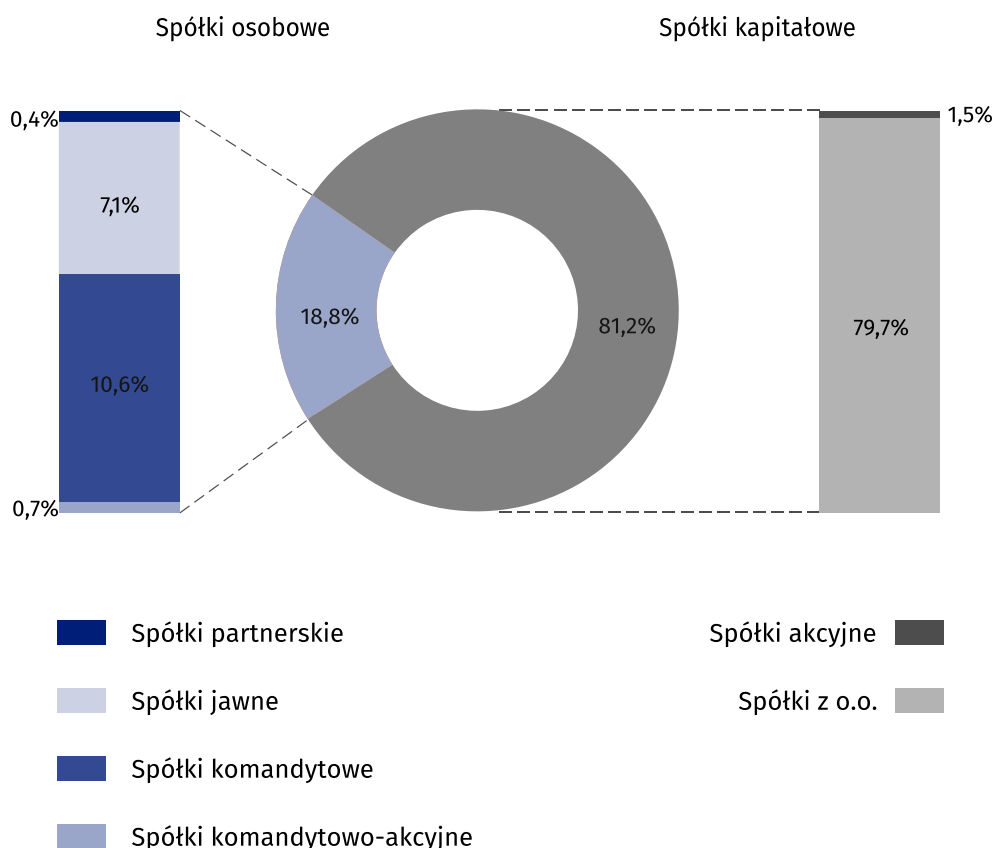
W 2019 r., podobnie jak w poprzednich latach, zdecydowana większość podmiotów należała do sektora prywatnego. W końcu grudnia 2019 r. było to 430497 jednostek, tj. 96,5% ogółu podmiotów. Ponad 75% podmiotów tego sektora stanowiły osoby fizyczne prowadzące działalność gospodarczą przede wszystkim w zakresie: handlu; naprawy pojazdów samochodowych (23,8%), budownictwa (17,0%), działalności profesjonalnej, naukowej i technicznej (11,2%) oraz przetwórstwa przemysłowego (9,3%). W porównaniu z 2018 r. ich ogólna liczba zwiększyła się o 12099 jednostek (o 3,8%).

Najliczniejszą grupę podmiotów, ze względu na formę prawną, stanowiły osoby fizyczne prowadzące działalność gospodarczą

W rejestrze REGON wpisanych było 52110 spółek handlowych z siedzibą w województwie wielkopolskim, tj. o 6,1% więcej niż w 2018 r. Spośród spółek handlowych 11,6% stanowiły jednostki z udziałem kapitału zagranicznego. Najczęściej spółki handlowe prowadziły swoją działalność w sekcjach: handel; naprawa pojazdów samochodowych (21,9%), działalność profesjonalna, naukowa i techniczna (13,9%), przetwórstwo przemysłowe (12,7%) oraz budownictwo (11,8%).

Wykres 2. Spółki handlowe według form prawnych w 2019 r.

Stan w dniu 31 grudnia



Liczba spółek cywilnych wzrosła w skali roku o 0,5% i ukształtowała się na poziomie 26288 podmiotów. Podobnie jak w przypadku spółek handlowych, ich działalność prowadzona była głównie w ramach: handlu; naprawy pojazdów samochodowych (38,6%), przetwórstwa przemysłowego (12,6%), budownictwa (9,6%) oraz działalności profesjonalnej, naukowej i technicznej (9,4%).

Ponadto, według stanu na koniec 2019 r. zarejestrowanych było 11918 stowarzyszeń i organizacji społecznych, tj. o 3,4% więcej niż w roku ubiegłym. Odnotowano także wzrost liczby fundacji (o 6,6% do 2155) oraz spółdzielni (o 0,1% do 1573). Liczba przedsiębiorstw państwowych wzrosła z 4 do 5.

Podmioty gospodarki narodowej według przewidywanej liczby pracujących

W zbiorowości zarejestrowanych podmiotów gospodarki narodowej w województwie wielkopolskim przeważają jednostki mikro, tj. z przewidywaną przy wpisie do rejestru REGON liczbą pracujących do 9. W 2019 r. stanowiły one 96,0% ogółu jednostek, a najwięcej spośród nich należało do sekcji: handel; naprawa pojazdów samochodowych (22,6%), budownictwo (14,6%) oraz działalność profesjonalna, naukowa i techniczna (10,7%).

96% wszystkich podmiotów gospodarki narodowej stanowią mikroprzedsiębiorstwa (o liczbie pracujących do 9 osób)

Udział podmiotów małych (od 10 do 49 pracujących) wyniósł 3,3%. Najwięcej takich podmiotów zajmowało się przetwórstwem przemysłowym (19,6%), handlem; naprawą pojazdów samochodowych (18,7%) i edukacją (16,7%).

Podmioty średnie (od 50 do 249 pracujących) stanowiły 0,6% ogółu podmiotów i najczęściej prowadziły działalność w zakresie przetwórstwa przemysłowego (29,5%) i edukacji (19,9%).

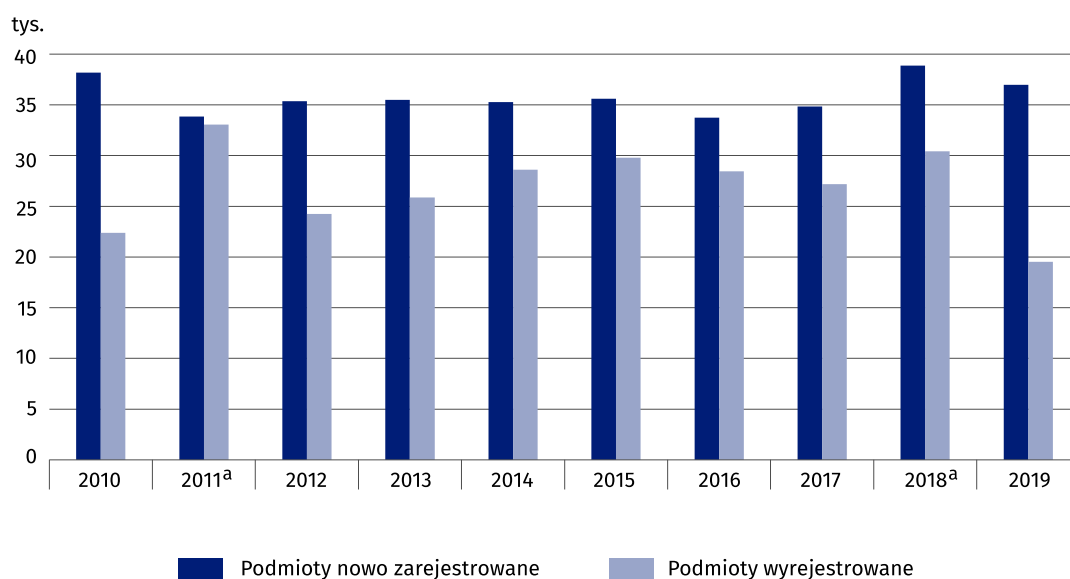
Podmioty duże (powyżej 250 pracujących) zajmowały się głównie przetwórstwem przemysłowym (43,2%), a także handlem; naprawą pojazdów samochodowych (13,1%) oraz opieką zdrowotną i pomocą społeczną (10,1%). Udział podmiotów dużych wyniósł jedynie 0,1%.

Podmioty gospodarki narodowej nowo zarejestrowane i wyrejestrowane

W 2019 r. zarejestrowano 36968 nowych podmiotów, tj. o 4,9% mniej niż przed rokiem. Wśród nich dominowały osoby fizyczne prowadzące działalność gospodarczą (80,3%). Kolejną grupą były spółki handlowe, które stanowiły 12,2% ogółu nowych podmiotów. Biorąc pod uwagę rodzaj prowadzonej działalności najwięcej nowych jednostek należało do sekcji: budownictwo (22,9%), handel; naprawa pojazdów samochodowych (16,5%) oraz działalność profesjonalna, naukowa i techniczna (9,9%).

Na każde 100 nowo zarejestrowanych podmiotów przypadały 53 wykreślone z rejestru REGON

Wykres 3. Podmioty nowo zarejestrowane i wyrejestrowane



a Na wzrost liczby podmiotów wyrejestrowanych w 2011 r. i 2018 r. miała wpływ aktualizacja rejestru REGON w oparciu o informacje o osobach zmarłych uzyskane z rejestru PESEL oraz aktualizacja w oparciu o informacje z Krajowego Rejestru Sądowego o podmiotach wykreślonych z KRS.

W 2019 r. wyrejestrowano łącznie 19540 podmiotów, tj. o 35,8% mniej niż przed rokiem. Wśród wykreślanych jednostek przeważały osoby fizyczne prowadzące działalność gospodarczą (85,9%), a spółki handlowe stanowiły 7,4% wyrejestrowanych podmiotów. Podmioty wyrejestrowane prowadziły działalność głównie w ramach: handlu; naprawy pojazdów samochodowych (26,8% ogółu wykreślonych jednostek), budownictwa (16,6%) oraz przetwórstwa przemysłowego (8,9%).

W województwie wielkopolskim w 2019 r. na każde 100 nowo zarejestrowanych podmiotów przypadały 53 wyrejestrowane z rejestru REGON. Niezależnie od formy prawnej liczba podmiotów nowo zarejestrowanych była większa od wyrejestrowanych. W grupie spółek handlowych na 100 nowo zarejestrowanych podmiotów przypadały 32 wyrejestrowane, w tym w spółkach akcyjnych 24 podmioty, a wśród spółek z ograniczoną odpowiedzialnością – 30. Wyższy wskaźnik zanotowano wśród osób fizycznych prowadzących działalność gospodarczą, gdzie wyniósł on 57, a także w grupie spółek cywilnych i spółdzielni (odpowiednio 67 i 94).

Opracowanie merytoryczne:
Urząd Statystyczny w Poznaniu
Jacek Kowalewski
tel: 61 27 98 266

Rozpowszechnianie:
Wojewódzkie Informatorium Statystyczne
Wielkopolski Ośrodek Badań Regionalnych
tel: 61 2798 320, 61 2798 323
e-mail: informatoriumPOZ@stat.gov.pl

Współpraca z Mediami:
Arleta Olbrot
Wielkopolski Ośrodek Badań Regionalnych
tel: 61 2798 345
e-mail: a.olbrot@stat.gov.pl



poznan.stat.gov.pl



@Poznan_STAT



@GlownyUrządStatystyczny

Powiązane opracowania

[Zmiany strukturalne grup podmiotów gospodarki narodowej w rejestrze REGON w województwie wielkopolskim, 2018 r.](#)

Temat dostępny w bazach danych

[BDL → Podmioty gospodarki narodowej, przekształcenia własnościowe i strukturalne](#)

Ważniejsze pojęcia dostępne w słowniku

[Podmiot gospodarki narodowej](#)

[Osoba prawna](#)

[Osoba fizyczna prowadząca działalność gospodarczą](#)