


	URZĄD STATYSTYCZNY W POZNANIU ul. Jana H. Dąbrowskiego 79, 60-959 Poznań		
	Opracowania sygnałne	Data opracowania: luty 2013	
	Kontakt: e-mail: SekretariatUSPOZ@stat.gov.pl tel. 61 27 98 200, fax 61 27 98 100	http://www.stat.gov.pl/poznan	
			

PODMIOTY GOSPODARKI NARODOWEJ¹ W REJESTRZE REGON W WOJEWÓDZTWIE WIELKOPOLSKIM

Stan w dniu 31 XII 2012 r.

Według stanu w dniu 31 grudnia 2012 r., rejestr REGON dla województwa wielkopolskiego obejmował 387977 podmiotów gospodarki narodowej, z tego 92876 osób prawnych i jednostek nieposiadających osobowości prawnej oraz 295101 osób fizycznych prowadzących działalność gospodarczą. W ciągu roku liczba zarejestrowanych podmiotów gospodarki narodowej zwiększyła się o 3,1% (w kraju wzrost o 2,7%). W przypadku osób prawnych oraz jednostek nieposiadających osobowości prawnej wzrost wyniósł 6,9%, a zbiorowość osób fizycznych prowadzących działalność gospodarczą w porównaniu z rokiem 2011 zwiększyła się o 1,9%.

TABL. 1. PODMIOTY GOSPODARKI NARODOWEJ W REJESTRZE REGON

Stan w dniu 31 XII

WYSZCZEGÓLNIENIE	2005	2006	2007	2008	2009	2010	2011	2012
OGÓŁEM.....	341257	345669	352236	361046	359350	375482	376483	387977
sektor publiczny	10029	10138	10162	9719	9655	9846	9723	9823
sektor prywatny	331228	335531	342074	351327	349695	365636	366760	378154
z liczby ogółem:								
Przedsiębiorstwa państwowe	134	129	48	32	29	27	21	18
Spółki	45591	46914	48746	49513	49839	52388	55098	58458
w tym:								
handlowe	20553	21672	23095	24239	25778	27818	30075	33057
cywilne	24886	25087	25488	25111	23896	24406	24850	25225
Spółdzielnie	1856	1829	1836	1764	1749	1752	1774	1828
Fundacje	542	600	654	702	757	831	911	1011
Stowarzyszenia i organizacje społeczne	6808	7391	7810	8154	8521	8882	9321	9782
Osoby fizyczne prowadzące działalność gospodarczą	270150	271223	275217	282408	279841	291948	289631	295101

¹ Źródłem publikowanych danych jest krajowy rejestr urzędowy podmiotów gospodarki narodowej REGON, prowadzony przez Prezesa GUS w oparciu o przepisy ustawy z dnia 29 czerwca 1995 r. o statystyce publicznej (Dz. U. Nr 88, poz. 439 z późniejszymi zmianami). Wpisowi do rejestru REGON podlegają osoby prawne, jednostki organizacyjne niemające osobowości prawnej, osoby fizyczne prowadzące działalność gospodarczą oraz ich jednostki lokalne (zakłady, oddziały, filie) oznaczone odrębnymi adresami.

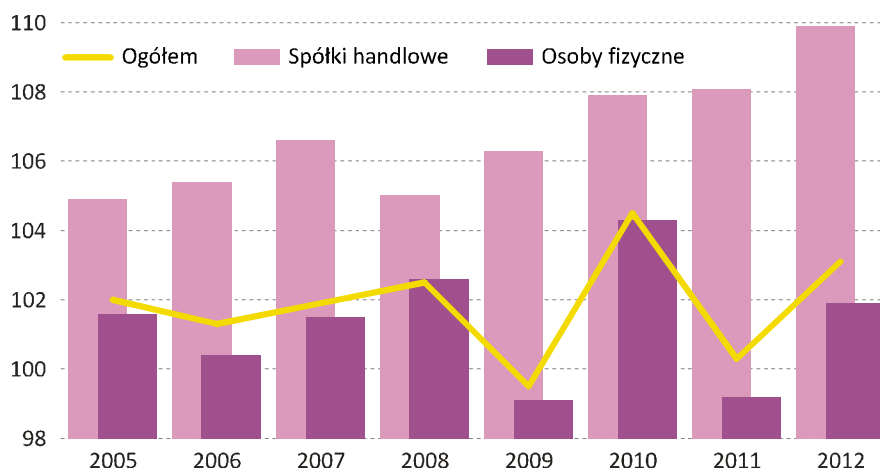
Dane prezentowane w niniejszym opracowaniu nie obejmują jednostek lokalnych oraz osób prowadzących gospodarstwa indywidualne w rolnictwie.

Informacje o podmiotach według rodzaju działalności przedstawiono w układzie Polskiej Klasyfikacji Działalności 2007 (PKD 2007). W opracowaniu zastosowano skrócone nazwy następujących sekcji: wytwarzanie i zaopatrywanie w energię elektryczną, gaz, parę wodną, gorącą wodę i powietrze do układów klimatyzacyjnych, dostawa wody; gospodarowanie ściekami i odpadami oraz działalność związana z rekultywacją, handel hurtowy i detaliczny; naprawa pojazdów samochodowych, włączając motocykle, działalność związana z zakwaterowaniem i usługami gastronomicznymi, działalność związana z obsługą rynku nieruchomości oraz działalność w zakresie usług administrowania i działalność wspierająca. W tablicach i na wykresie zastosowane skróty oznaczono znakiem „Δ”.

W województwie wielkopolskim najbardziej dynamicznie rozwijają się spółki handlowe. Według stanu w dniu 31 grudnia 2012 r. było zarejestrowanych 33057 takich jednostek, tj. średnio o 9,9% więcej niż przed rokiem. W ogólnej liczbie podmiotów gospodarki województwa spółki handlowe stanowiły 8,5%, tj. o 0,5 p.proc. więcej niż w 2011 r. (w kraju 8,8%; wzrost o 0,5 p.proc.).

Ryc. 1. **PODMIOTY GOSPODARKI NARODOWEJ W REJESTRZE REGON**

Rok poprzedni = 100



Stosunkowo duży wzrost liczebności odnotowano w grupie fundacje oraz stowarzyszenia i organizacje społeczne. W porównaniu z poprzednim rokiem liczba tych podmiotów zarejestrowanych w województwie wielkopolskim zwiększyła się o 5,5% i wyniosła 10793. Pomimo to fundacje oraz stowarzyszenia i organizacje społeczne wśród ogółu podmiotów gospodarki narodowej stanowiły 2,8%, tj. o 0,1 p.proc. więcej niż w 2011 r.

Najliczniejszą grupą podmiotów gospodarki narodowej są osoby fizyczne prowadzące działalność gospodarczą. W porównaniu z poprzednim rokiem ich liczba zwiększyła się o 1,9% i w końcu grudnia 2012 r. wyniosła 295101. Udział osób fizycznych prowadzących działalność gospodarczą wśród wszystkich podmiotów zarejestrowanych w województwie wielkopolskim spadł w stosunku do poprzedniego roku o 0,8 p.proc. i wynosił 76,1% (w kraju 73,4%; spadek o 0,8 p.proc.).

Liczną grupę podmiotów w rejestrze REGON stanowią spółki cywilne. W końcu 2012 r. w województwie wielkopolskim było zarejestrowanych 25225 takich jednostek, tj. 6,5% ogółu podmiotów. W porównaniu z rokiem 2011 liczba spółek cywilnych wzrosła o 1,5%, natomiast ich udział nieznacznie spadł (o 0,1 p.proc.).

Systematycznie zmniejsza się liczba przedsiębiorstw państwowych; według stanu w dniu 31 grudnia 2012 r. w rejestrze REGON dla województwa wielkopolskiego pozostawało jeszcze 18 spośród 177 przedsiębiorstw państwowych funkcjonujących w kraju (w 2012 r. były 3).

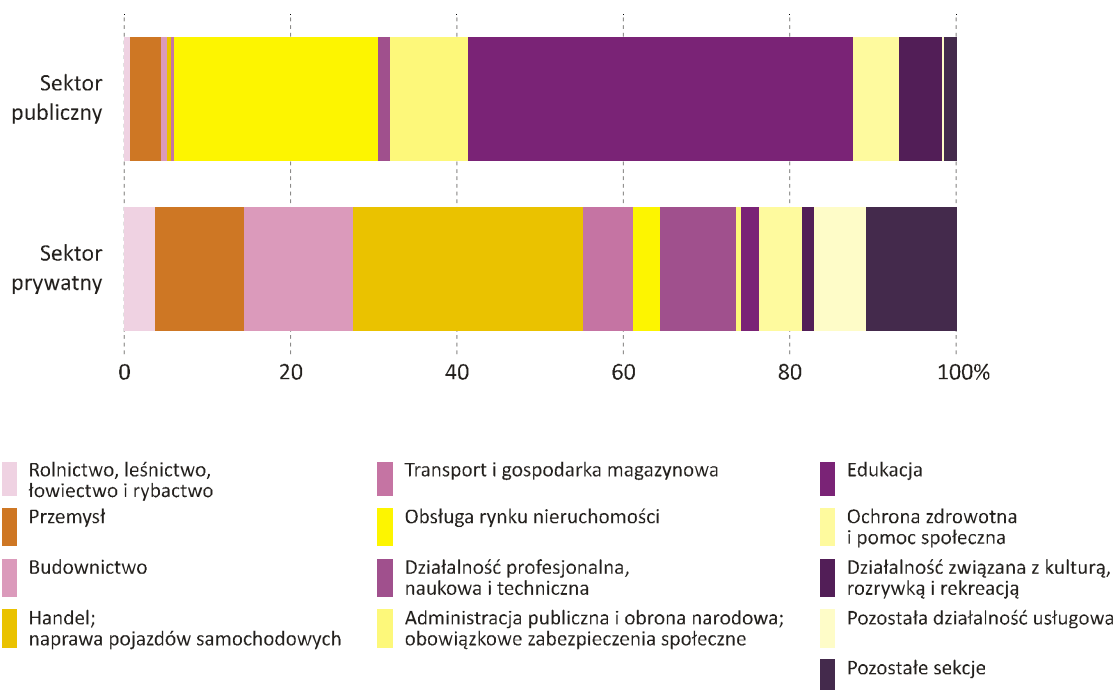
Najwięcej podmiotów zarejestrowanych w województwie wielkopolskim zadeklarowało prowadzenie działalności handlowej. W końcu 2012 r. w rejestrze REGON było 104550 jednostek należących do sekcji handel; naprawa pojazdów samochodowych, co stanowiło 26,9% ogółu zarejestrowanych podmiotów. Działalność związaną z budownictwem prowadziły 49874 jednostki, czyli 12,9% ogółu zarejestrowanych podmiotów. Przetwórstwem przemysłowym zajmowało się 37926 jednostek, tj. 9,8% ogólnej liczby zarejestrowanych podmiotów. Liczną grupę podmiotów gospodarki narodowej w województwie wielkopolskim stanowią jednostki, które jako podstawowy rodzaj działalności wskazały działalność profesjonalną, naukową i techniczną. W końcu 2012 r. do tej sekcji należały 34963 podmioty wpisane do rejestru REGON, czyli 9,0%. Działalność związaną z transportem i gospodarką magazynową prowadziło 22978 jednostek, tj. 5,9%. Według stanu w dniu 31 grudnia 2012 r., w rejestrze REGON było zapisanych 23431 podmiotów należących do sekcji pozostała działalność usługowa. W ogólnej liczbie jednostek zarejestrowanych w województwie stanowiły one 6,0%.

TABL. 2. PODMIOTY GOSPODARKI NARODOWEJ W REJESTRZE REGON WEDŁUG SEKCJI I FORM PRAWNYCH

WYSZCZEGÓLNIENIE a - stan w dniu 31 XII 2011 r. b - stan w dniu 31 XII 2012 r.	Ogółem	Osoby prawne oraz jednostki organizacyjne niemające osobowości prawnej			Osoby fizyczne prowadzące działalność gospodarczą	
		razem	sektor publiczny	sektor prywatny		
O G Ó Ł E M.....	a	376483	86852	9723	77129	289631
	b	387977	92876	9823	83053	295101
w tym:						
Rolnictwo, leśnictwo, łowiectwo i rybactwo	a	13722	1882	79	1803	11840
	b	13905	1978	74	1904	11927
Przemysł	a	39793	10014	359	9655	29779
	b	40373	10509	360	10149	29864
górnictwo i wydobywanie	a	357	139	6	133	218
	b	379	156	6	150	223
przetwórstwo przemysłowe.....	a	37568	8965	147	8818	28603
	b	37926	9320	141	9179	28606
wytwarzanie i zaopatrywanie w energię elektryczną, gaz, parę wodną i gorącą wodę ^Δ	a	554	419	23	396	135
	b	656	507	24	483	149
dostawa wody; gospodarowanie ściekami i odpadami; rekultywacja ^Δ	a	1314	491	183	308	823
	b	1412	526	189	337	886
Budownictwo	a	48774	5789	67	5722	42985
	b	49874	6153	68	6085	43721
Handel; naprawa pojazdów samochodowych ^Δ	a	102517	19573	40	19533	82944
	b	104550	20353	42	20311	84197
Transport i gospodarka magazynowa	a	22936	2199	51	2148	20737
	b	22978	2317	48	2269	20661
Zakwaterowanie i gastronomia ^Δ	a	8953	1990	91	1899	6963
	b	9201	2129	98	2031	7072
Informacja i komunikacja.....	a	9059	2308	13	2295	6751
	b	9775	2640	15	2625	7135
Działalność finansowa i ubezpieczeniowa.....	a	11505	1137	12	1125	10368
	b	11730	1296	12	1284	10434
Obsługa rynku nieruchomości ^Δ	a	13890	10950	2381	8569	2940
	b	14615	11565	2399	9166	3050
Działalność profesjonalna, naukowa i techniczna	a	33354	5765	183	5582	27589
	b	34963	6162	148	6014	28801
Administrowanie i działalność wspierająca ^Δ	a	9713	1583	16	1567	8130
	b	10303	1741	17	1724	8562
Administracja publiczna i obrona narodowa; obowiązkowe zabezpieczenia społeczne.....	a	2782	2769	925	1844	13
	b	2777	2766	917	1849	11
Edukacja	a	11467	5294	4427	867	6173
	b	13348	6954	4549	2405	6394
Opieka zdrowotna i pomoc społeczna	a	19080	2097	544	1553	16983
	b	19859	2186	541	1645	17673
Działalność związana z kulturą, rozrywką i rekreacją	a	6121	3398	513	2885	2723
	b	6284	3506	512	2994	2778
Pozostała działalność usługowa.....	a	22805	10096	22	10074	12709
	b	23431	10613	23	10590	12818

Ryc. 2. **PODMIOTY GOSPODARKI NARODOWEJ W REJESTRZE REGON WEDŁUG SEKTORÓW WŁASNOŚCI I SEKCJI W 2012 R.**

Stan w dniu 31 XII



W 2012 r. w województwie wielkopolskim zarejestrowano 35353 nowe jednostki, tj. o 4,4% więcej niż w 2011 r. Biorąc pod uwagę formę prawną, wśród nowych podmiotów najwięcej było osób fizycznych prowadzących działalność gospodarczą (80,0% ogółu nowych podmiotów), a ze względu na rodzaj działalności, najwięcej nowo rejestrowanych jednostek należało do sekcji handel; naprawa pojazdów samochodowych (25,7%). W przypadku spółek cywilnych działalność handlową deklarowało 32,2% nowych jednostek, spośród osób fizycznych – 28,4%, a spółek handlowych – 22,8%.

Działalność w zakresie budownictwa w 2012 r. zadeklarowało 14,5% ogółu nowych podmiotów. Wśród nowo zarejestrowanych osób fizycznych do sekcji budownictwo należało 16,6%, w przypadku spółek cywilnych – 10,9%, a spółek handlowych – 10,4%.

Udział nowo zarejestrowanych podmiotów, które jako podstawowy zakres swoich działań gospodarczych wskazywały działalność profesjonalną, naukową i techniczną, w ogólnej liczbie nowo zarejestrowanych podmiotów wynosił 8,9%. W przypadku spółek handlowych udział nowych jednostek prowadzących taki rodzaj działalności sięgał 12,0%, wśród spółek cywilnych – 10,1%, a osób fizycznych – 9,4%.

Przedsiębiorstwa przemysłowe stanowiły 7,9% nowo zarejestrowanych podmiotów. Działalność przemysłową deklarowało 14,5% wszystkich nowo powstałych spółek handlowych, 10,6% rejestrujących się spółek cywilnych i 7,9% osób fizycznych prowadzących działalność gospodarczą.

W 2012 r. z rejestru REGON dla województwa wielkopolskiego wykreślono łącznie 24255 jednostek, tj. o 26,6% mniej niż przed rokiem. Największa intensywność wpisów i wykreśleń w rejestrze REGON dotyczyła podmiotów z sekcji handel; naprawa pojazdów samochodowych. Jednostki handlowe stanowiły najliczniejszą grupę zarówno wśród podmiotów rejestrujących się i wyrejestrowywanych (33,8% ogółu wyrejestrowań). Relacja liczby podmiotów wykreślonych z rejestru do jednostek nowo rejestrowanych w województwie wielkopolskim w 2012 r. wyniosła 68,6% wobec 97,7% przed rokiem. W większości grup podmiotów wydzielonych ze względu na formę prawną (z wyjątkiem przedsiębiorstw państwowych), nowych rejestracji było więcej niż wyrejestrowań. Stosunkowo najmniej stabilną grupą podmiotów w rejestrze REGON w 2012 r. były osoby fizyczne prowadzące działalność gospodarczą; na 100 nowych zarejestrowań przypadało 82 wyrejestrowań (w 2011 r. 109). Relatywnie najlepszy wskaźnik zanotowano dla spółek z ograniczoną odpowiedzialnością (6 wyrejestrowań na 100 nowych zarejestrowań, przed rokiem 13 wyrejestrowań).

TABL. 3. PODMIOTY GOSPODARKI NARODOWEJ NOWO ZAREJESTROWANE I WYREJESTROWANE WEDŁUG FORM PRAWNYCH W 2012 R.

WYSZCZEGÓLNIENIE a - podmioty nowo zarejestrowane b - podmioty wyrejestrowane	Ogółem	W tym					osoby fizyczne prowadzące działalność gospodarczą
		razem	spółki			cywilne	
			w tym				
			razem	w tym z o.o.			
O G Ó Ł E M.....	a	35353	4115	3236	2604	874	28273
	b	24255	701	287	168	412	23250
w tym:							
Rolnictwo, leśnictwo, łowiectwo i rybactwo	a	754	97	85	76	8	644
	b	308	11	5	5	5	291
Przemysł	a	2805	562	469	354	93	2234
	b	2201	111	61	37	50	2075
w tym przetwórstwo przemysłowe	a	2544	425	339	240	86	2116
	b	2110	103	56	32	47	2001
Budownictwo	a	5143	430	335	266	95	4707
	b	4112	52	18	12	34	4056
Handel; naprawa pojazdów samochodowych ^Δ	a	9088	1019	738	619	281	8027
	b	8194	218	84	46	134	7973
Transport i gospodarka magazynowa	a	1665	172	132	109	40	1493
	b	1503	32	10	7	22	1470
Zakwaterowanie i gastronomia ^Δ	a	1086	149	80	67	69	922
	b	822	26	5	3	21	796
Informacja i komunikacja	a	1316	381	344	321	37	934
	b	536	29	13	10	16	507
Działalność finansowa i ubezpieczeniowa ...	a	1293	181	168	129	13	1112
	b	983	15	10	3	5	966
Obsługa rynku nieruchomości ^Δ	a	896	203	176	125	26	242
	b	206	31	23	13	8	167
Działalność profesjonalna, naukowa i techniczna	a	3147	477	389	298	88	2665
	b	1603	75	34	19	41	1524
Administrowanie i działalność wspierająca ^Δ	a	1488	202	174	137	28	1282
	b	902	33	16	9	16	868
Edukacja	a	2610	63	34	29	29	839
	b	640	12	1	–	11	486
Opieka zdrowotna i pomoc społeczna	a	1464	95	66	34	29	1336
	b	661	24	3	1	21	622
Działalność związana z kulturą, rozrywką i rekreacją	a	498	41	28	24	13	353
	b	281	10	3	3	7	250
Pozostała działalność usługowa	a	2090	43	18	16	25	1483
	b	1290	22	1	–	21	1196

TABL. 4. PODMIOTY GOSPODARKI NARODOWEJ W REJESTRZE REGON WEDŁUG SEKTORÓW WŁASNOŚCI I FORM PRAWNYCH W 2012 R.

Stan w dniu 31 XII

WYSZCZEGÓLNIENIE	Ogółem	Sektor		Z ogółem					
		pub- liczny	pry- watny	spółki handlowe		spółki cywilne	spół- dzielnie	fun- dacje, stowa- rzysze- nia i or- ganiza- cje spo- łeczne	osoby fizyczne prowa- dzące działal- ność gospo- darczą
				razem	w tym z udzia- łem ka- pitału zagra- nicznego				
WOJEWÓDZTWO	387977	9823	378154	33057	6339	25225	1828	10793	295101
<i>Podregiony</i>									
Kaliski	61387	1982	59405	3397	483	3434	344	2178	48202
<i>Powiaty:</i>									
jarociński	5912	183	5729	270	51	293	54	268	4609
kaliski	5890	222	5668	309	38	212	41	249	4676
kępiński	5604	172	5432	237	41	370	22	173	4493
krotoszyński	6189	211	5978	284	42	340	38	246	4841
ostrowski	15464	426	15038	870	110	925	70	488	12324
ostrzeszowski	5055	138	4917	200	34	226	28	206	4145
pleszewski	5489	233	5256	219	31	280	41	240	4277
<i>Miasto na prawach powiatu</i>									
Kalisz	11784	397	11387	1008	136	788	50	308	8837
Koniński	57617	1809	55808	2763	512	2952	248	1711	46185
<i>Powiaty:</i>									
gnieźnieński	15055	396	14659	677	134	1000	62	370	11956
kolski	6749	273	6476	211	49	354	26	231	5462
koniński	8825	295	8530	273	34	251	32	296	7459
stłupecki	4861	171	4690	206	37	202	35	175	3977
turecki	5751	297	5454	210	42	238	28	243	4628
wrzesiński	8049	186	7863	432	98	490	33	193	6333
<i>Miasto na prawach powiatu</i>									
Konin	8327	191	8136	754	118	417	32	203	6370
Leszczyński	55760	1749	54011	3101	625	3250	383	1632	43771
<i>Powiaty:</i>									
gostyński	6913	209	6704	301	42	377	50	230	5544
grodziski	4612	134	4478	240	62	220	27	111	3753
kościański	7643	181	7462	409	54	366	54	205	6073
leszczyński	5245	150	5095	280	64	232	49	164	4270
międzychodzki	3477	211	3266	168	34	155	30	132	2570
nowotomyski	7736	295	7441	408	119	543	40	230	5903
rawicki	4955	185	4770	267	55	271	46	172	3828
wolsztyński	6297	175	6122	304	61	343	24	165	5160
<i>Miasto na prawach powiatu</i>									
Leszno	8882	209	8673	724	134	743	63	223	6670
Piłski	34102	1463	32639	1791	328	1339	281	995	26735
<i>Powiaty:</i>									
chodzieski	4183	165	4018	227	35	162	35	105	3298
czarnkowsko-trzcianiecki	6843	309	6534	362	82	288	58	198	5244
piłski	12443	543	11900	729	113	464	93	357	9786
wągrowiecki	5890	191	5699	227	44	221	45	170	4859
złotowski	4743	255	4488	246	54	204	50	165	3548
Poznański	76598	1282	75316	5719	1292	4954	273	1422	60926
<i>Powiaty:</i>									
obornicki	6127	174	5953	331	64	344	41	121	4900
poznański	50810	514	50296	4272	947	3453	107	756	40693
szamotulski	8370	254	8116	519	160	432	49	258	6529
średzki	5152	168	4984	280	55	305	43	143	3974
śremski	6139	172	5967	317	66	420	33	144	4830
M. Poznań	102513	1538	100975	16286	3099	9296	299	2855	69282

TABL. 5. PODMIOTY GOSPODARKI NARODOWEJ W REJESTRZE REGON WEDŁUG WYBRANYCH SEKCJI W 2012 R.

Stan w dniu 31 XII

WYSZCZEGÓLNIENIE	Ogółem	W tym								
		rolnic- two, leśnic- two, łowiec- two i rybac- two	przemysł		budow- nictwo	handel; napra- wa po- jazdów samo- chodo- wych ^Δ	tran- sport i gospo- darka maga- zynowa	obsługa ryнку nieru- cho- mości ^Δ	działal- ność profe- sjonal- na, na- ukowa i tech- niczna	pozos- tała działal- ność usługo- wa
			razem	w tym prze- twór- stwo przemy- słowe						
WOJEWÓDZTWO	387977	13905	40373	37926	49874	104550	22978	14615	34963	23431
<i>Podregiony</i>										
Kaliski	61387	2883	7374	7020	7952	17606	3133	1756	4394	3866
<i>Powiaty:</i>										
jarociński	5912	165	660	634	965	1576	287	176	422	466
kaliski	5890	668	683	644	685	1682	341	124	300	299
kępiński	5604	250	1054	1017	717	1688	218	101	314	338
krotoszyński	6189	381	715	680	918	1695	261	193	399	397
ostrowski	15464	700	1723	1644	2077	4586	821	403	1115	894
ostrzeszowski	5055	322	747	709	927	1329	222	68	254	306
pleszewski	5489	210	746	699	662	1661	244	146	354	412
<i>Miasto na prawach powiatu</i>										
Kalisz	11784	187	1046	993	1001	3389	739	545	1236	754
Koniński	57617	2503	5553	5148	8490	16624	3435	1918	3523	3579
<i>Powiaty:</i>										
gnieźniński	15055	485	1481	1406	2297	4415	1011	558	848	944
kolski	6749	301	565	522	861	2324	443	191	356	381
koniński	8825	624	759	680	1587	2491	512	172	404	516
ślupecki	4861	329	473	434	867	1179	244	65	286	298
turecki	5751	381	592	550	829	1603	313	181	292	369
wrzesiński	8049	290	961	908	1151	2325	445	373	554	490
<i>Miasto na prawach powiatu</i>										
Konin	8327	93	722	648	898	2287	467	378	783	581
Leszczyński	55760	4765	6019	5670	8174	14440	2987	1985	3443	3329
<i>Powiaty:</i>										
gostyński	6913	462	937	904	1182	1747	326	163	409	452
grodziski	4612	336	515	478	775	1210	326	125	219	264
kościański	7643	979	748	697	1074	1870	409	329	479	428
leszczyński	5245	669	626	596	841	1306	290	82	256	291
międzychodzki	3477	170	343	319	509	930	214	269	164	238
nowotomyski	7736	366	982	918	1178	2102	499	341	383	494
rawicki	4955	353	519	470	702	1351	196	186	333	294
wolsztyński	6297	1219	609	578	843	1501	315	123	324	323
<i>Miasto na prawach powiatu</i>										
Leszno	8882	211	740	710	1070	2423	412	367	876	545
Piłski	34102	1392	3456	3209	4542	9044	2127	1739	2209	2122
<i>Powiaty:</i>										
chodzieski	4183	164	539	502	541	1159	247	212	263	237
czarnkowsko-trzcianecki	6843	352	812	756	953	1744	399	432	414	413
piłski	12443	289	1022	949	1350	3353	908	662	991	799
wągrowiecki	5890	317	595	553	1038	1620	312	161	294	378
złotowski	4743	270	488	449	660	1168	261	272	247	295
Poznański	76598	1824	9339	8881	10991	20430	5317	2378	6910	4314
<i>Powiaty:</i>										
obornicki	6127	186	823	790	1296	1564	367	239	317	313
poznański	50810	880	6222	5934	6673	13765	3596	1414	5335	2780
szamotulski	8370	299	954	906	1245	2212	676	321	511	539
średzki	5152	221	668	614	782	1268	270	184	345	319
śremski	6139	238	672	637	995	1621	408	220	402	363
M. Poznań	102513	538	8632	7998	9725	26406	5979	4839	14484	6221

TABL. 6. SPÓŁKI HANDLOWE WEDŁUG FORM PRAWNYCH W 2012 R.

Stan w dniu 31 XII

WYSZCZEGÓLNIENIE	Ogółem	Spółki kapitałowe			Spółki osobowe	
		razem	akcyjne	z ograniczoną odpowiedzialnością	razem	w tym jawne
WOJEWÓDZTWO	33057	27752	858	26894	5305	3356
<i>Podregiony</i>						
Kaliski	3397	2719	85	2634	678	516
<i>Powiaty:</i>						
jarociński	270	221	7	214	49	40
kaliski	309	245	6	239	64	51
kępiński	237	166	6	160	71	64
krotoszyński	284	226	9	217	58	35
ostrowski	870	690	21	669	180	132
ostrzeszowski	200	159	7	152	41	30
pleszewski	219	178	5	173	41	37
<i>Miasto na prawach powiatu</i>						
Kalisz	1008	834	24	810	174	127
Koniński	2763	2238	57	2181	525	401
<i>Powiaty:</i>						
gnieźnieński	677	538	13	525	139	112
kolski	211	172	6	166	39	33
koniński	273	236	2	234	37	23
stępujecki	206	165	2	163	41	29
turecki	210	165	5	160	45	38
wrzesiński	432	335	10	325	97	60
<i>Miasto na prawach powiatu</i>						
Konin	754	627	19	608	127	106
Leszczyński	3101	2478	49	2429	623	487
<i>Powiaty:</i>						
gostyński	301	215	6	209	86	69
grodziski	240	185	–	185	55	38
kościański	409	334	9	325	75	61
leszczyński	280	224	3	221	56	47
międzychodzki	168	138	1	137	30	24
nowotomyski	408	318	12	306	90	62
rawicki	267	217	3	214	50	41
wolsztyński	304	249	4	245	55	47
<i>Miasto na prawach powiatu</i>						
Leszno	724	598	11	587	126	98
Piłski	1791	1449	40	1409	342	275
<i>Powiaty:</i>						
chodzieski	227	175	5	170	52	40
czarnkowsko-trzcianecki	362	310	8	302	52	30
piłski	729	594	14	580	135	119
wągrowiecki	227	174	3	171	53	37
złotowski	246	196	10	186	50	49
Poznański	5719	4651	116	4535	1068	714
<i>Powiaty:</i>						
obornicki	331	270	2	268	61	51
poznański	4272	3473	92	3381	799	508
szamotulski	519	425	6	419	94	65
średzki	280	230	7	223	50	45
śremski	317	253	9	244	64	45
M. Poznań	16286	14217	511	13706	2069	963

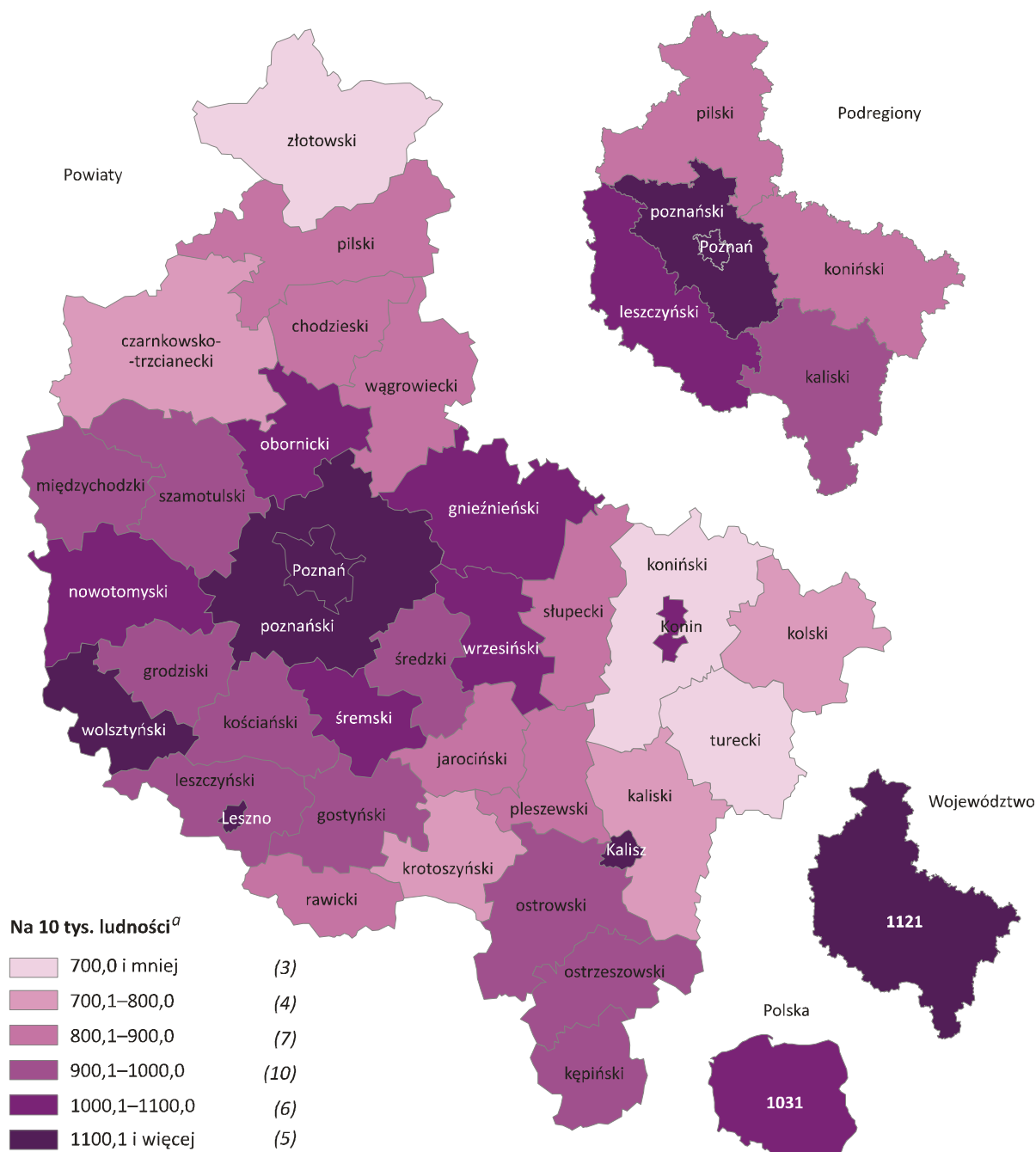
TABL. 7. OSOBY FIZYCZNE PROWADZĄCE DZIAŁALNOŚĆ GOSPODARCZĄ WEDŁUG WYBRANYCH SEKCJI W 2012 R.

Stan w dniu 31 XII

WYSZCZEGÓLNIENIE	Ogółem	W tym						
		rolnictwo, leśnictwo, łowiectwo i rybactwo	przemysł	budow- nictwo	handel; naprawa pojazdów samocho- dowych ^Δ	transport i gospo- darka maga- zynowa	działal- ność pro- fesjonalna, naukowa i tech- niczna	pozostała działalność usługowa
WOJEWÓDZTWO	295101	11927	29864	43721	84197	20661	28801	12818
<i>Podregiony</i>								
Kaliski	48202	2523	5756	7286	14978	2853	3886	2056
<i>Powiaty:</i>								
jarociński	4609	128	525	898	1351	259	376	239
kaliski	4676	601	521	653	1492	310	268	157
kępiński	4493	215	850	674	1464	197	281	186
krotoszyński	4841	336	562	860	1452	229	352	221
ostrowski	12324	618	1336	1874	3914	775	971	513
ostrzeszowski	4145	286	624	873	1177	204	229	169
pleszewski	4277	167	589	628	1460	222	323	211
<i>Miasto na prawach powiatu</i>								
Kalisz	8837	172	749	826	2668	657	1086	360
Koniński	46185	2214	4379	7828	14457	3145	3154	2098
<i>Powiaty:</i>								
gnieźnieński	11956	404	1137	2105	3770	918	749	572
kolski	5462	276	452	818	2085	412	320	202
koniński	7459	569	640	1530	2303	476	375	341
ślupecki	3977	284	387	813	1045	229	260	153
turecki	4628	353	485	792	1423	280	270	215
wrzesiński	6333	250	737	1017	1999	405	508	275
<i>Miasto na prawach powiatu</i>								
Konin	6370	78	541	753	1832	425	672	340
Leszczyński	43771	4345	4589	7546	11999	2683	3050	2004
<i>Powiaty:</i>								
gostyński	5544	410	747	1116	1520	294	370	271
grodziski	3753	294	386	740	1060	299	191	172
kościański	6073	915	573	1003	1558	374	423	287
leszczyński	4270	618	488	791	1091	269	232	184
międzychodzki	2570	132	261	485	815	184	148	101
nowotomyski	5903	310	763	1079	1719	442	350	276
rawicki	3828	301	389	651	1143	179	284	191
wolsztyński	5160	1169	472	794	1240	273	291	213
<i>Miasto na prawach powiatu</i>								
Leszno	6670	196	510	887	1853	369	761	309
Piłski	26735	1088	2648	4183	8010	1966	1986	1233
<i>Powiaty:</i>								
chodzieski	3298	128	419	499	1046	225	229	143
czarnkowsko-trzcianecki	5244	282	616	885	1535	357	361	249
piłski	9786	213	796	1200	2928	844	899	474
wągrowiecki	4859	257	470	979	1481	300	269	218
złotowski	3548	208	347	620	1020	240	228	149
Poznański	60926	1425	7030	9722	16692	4750	6080	2714
<i>Powiaty:</i>								
obornicki	4900	140	666	1160	1340	340	287	181
poznański	40693	714	4592	5784	11028	3202	4668	1836
szamotulski	6529	201	745	1137	1896	594	468	311
średzki	3974	175	511	716	1057	247	306	167
śremski	4830	195	516	925	1371	367	351	219
M. Poznań	69282	332	5462	7156	18061	5264	10645	2713

Ryc. 3. **PODMIOTY GOSPODARKI NARODOWEJ W REJESTRZE REGON
WEDŁUG PODREGIONÓW I POWIATÓW W 2012 R.**

Stan w dniu 31 XII



Prosimy o podanie źródła przy publikowaniu danych Urzędu Statystycznego.