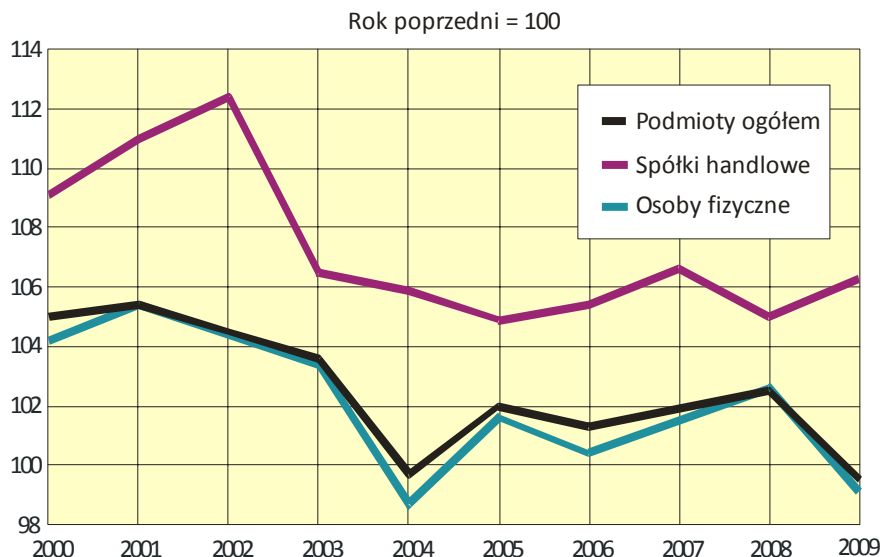


PODMIOTY GOSPODARKI NARODOWEJ¹
WPISANE DO REJESTRU REGON W WOJEWÓDZTWIE WIELKOPOLSKIM
 Dane zaprezentowano w układzie PKD 2004
 Stan na koniec 2009 r.

1. PODMIOTY GOSPODARKI NARODOWEJ W 2009 R.

Według stanu na koniec grudnia 2009 r., rejestr REGON dla województwa wielkopolskiego obejmował 359350 podmiotów gospodarki narodowej (bez osób prowadzących gospodarstwa indywidualne w rolnictwie), z tego 79509 osób prawnych i jednostek nieposiadających osobowości prawnej oraz 279841 osób fizycznych prowadzących działalność gospodarczą. W ciągu roku liczba zarejestrowanych podmiotów gospodarki narodowej w Wielkopolsce² zmniejszyła się o 0,5% (w kraju spadek o 0,4%). Liczebność osób prawnych oraz jednostek nieposiadających osobowości prawnej w ciągu roku wzrosła o 1,1% (w kraju wzrost o 1,7%) natomiast zbiorowość osób fizycznych prowadzących działalność gospodarczą zmalała o 0,9% (w kraju spadek o 1,0%).

Ryc.1. **DYNAMIKA PODMIOTÓW GOSPODARKI NARODOWEJ W REJESTRZE REGON**



Największy względny przyrost liczebności w województwie wielkopolskim zanotowały fundacje (w porównaniu z rokiem 2008 wzrost o 7,8%), jednak udział tego typu jednostek w ogólnej liczbie podmiotów gospodarki narodowej pozostaje niewielki i wynosi około 0,2%.

¹ Źródłem publikowanych danych jest krajowy rejestr urzędowy podmiotów gospodarki narodowej REGON, prowadzony przez Prezesa GUS w oparciu o przepisy ustawy z dnia 29 czerwca 1995 r. o statystyce publicznej (Dz. U. Nr 88, poz. 439 z późniejszymi zmianami). Wpisowi do rejestru REGON podlegają osoby prawne, jednostki organizacyjne niemające osobowości prawnej, osoby fizyczne prowadzące działalność gospodarczą oraz ich jednostki lokalne (zakłady, oddziały, filie) oznaczone odrębnymi adresami.

Dane prezentowane w niniejszym opracowaniu nie obejmują jednostek lokalnych oraz osób fizycznych prowadzących indywidualne gospodarstwa rolne.

² Nazwy „województwo wielkopolskie” i „Wielkopolska” są używane zamiennie.

Dynamicznie rozwijają się także spółki handlowe. W końcu grudnia 2009 r. w Wielkopolsce było zarejestrowanych 25778 takich jednostek, tj. o 6,3% więcej niż przed rokiem, a największy przyrost odnotowano w sekcji „Obsługa nieruchomości i firm” (o 14,3%). W ciągu 9 lat liczba spółek handlowych w województwie wielkopolskim zwiększyła się o 85,3%, a średnie roczne tempo wzrostu wyniosło 7,1%. W ogólnej liczbie podmiotów spółki handlowe stanowiły 7,2%, tj. o 0,5 pkt. więcej niż przed rokiem i o 2,5 pkt. więcej niż w 2000 r. (w kraju 7,6%; w stosunku do 2008 r. wzrost o 5,5 pkt.). Wśród spółek handlowych przeważają spółki kapitałowe (84,7%). Znaczna większość spółek handlowych (77,8%) opiera się głównie na prywatnym kapitale krajowym, spółki z udziałem kapitału zagranicznego stanowią 22,2%.

Systematycznie zmniejsza się liczba przedsiębiorstw państwowych; w końcu grudnia 2009 r. w rejestrze REGON dla województwa wielkopolskiego pozostawało jeszcze 29 przedsiębiorstw (w 2009 r. ubyło ich 3), które w skali kraju stanowiły 10,0% (8,8% w 2008 r.).

W 2009 r. rejestr REGON dla województwa wielkopolskiego obejmował 1749 spółdzielni, tj. o 0,9% mniej niż w 2008 r. (w kraju spadek o 0,9%).

Najliczniejszą grupę podmiotów gospodarki narodowej stanowią osoby fizyczne prowadzące działalność gospodarczą. W 2009 r. wśród wszystkich zarejestrowanych podmiotów ich udział wynosił 77,9% (w kraju 75,2%), a w sektorze prywatnym kształtował się na poziomie 80,0% (w kraju 75,2%).

Drugą (pod względem liczebności) grupą podmiotów w rejestrze REGON są spółki cywilne. W końcu 2009 r. w Wielkopolsce było zarejestrowanych 23896 takich jednostek, które stanowiły 6,6% ogółu podmiotów. W porównaniu z rokiem 2008 liczba spółek cywilnych zmniejszyła się o 4,8%, a ich udział zmalał o 0,4 pkt.

2. PODMIOTY GOSPODARKI NARODOWEJ WEDŁUG LICZBY PRACUJĄCYCH

W zbiorowości podmiotów gospodarki narodowej zarejestrowanych w Wielkopolsce przeważają jednostki małe, z liczbą pracujących mniejszą od 10. W 2009 r. takie podmioty stanowiły 94,3% ogółu zarejestrowanych podmiotów, a w sektorze prywatnym nawet nieco więcej (95,4%).

TABL. 1. PODMIOTY GOSPODARKI NARODOWEJ W REJESTRZE REGON WEDŁUG LICZBY PRACUJĄCYCH I SEKCJI W 2009 R.

Stan na koniec roku

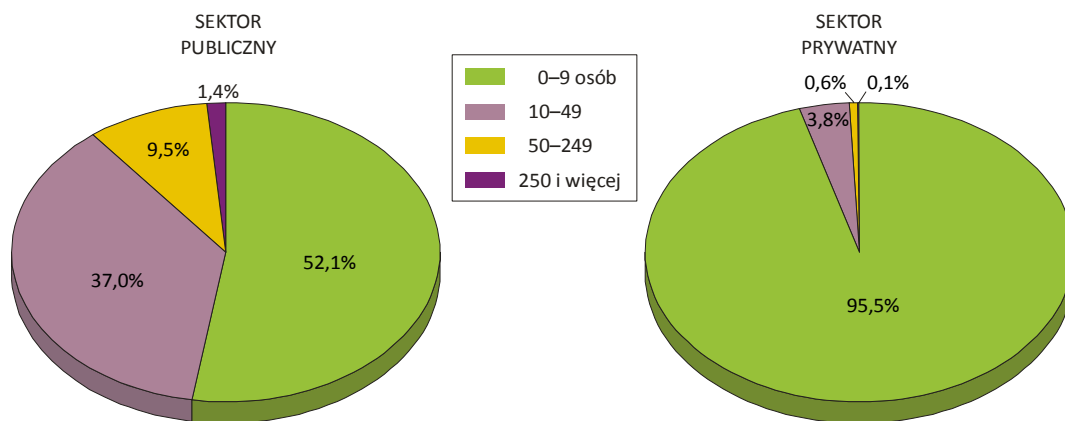
WYSZCZEGÓLNIENIE	Ogółem	Z liczbą pracujących				
		0–9	10–49	50–249	250–999	1000 i więcej
OGÓŁEM	359350	338810	16961	3110	390	79
w tym:						
Rolnictwo, łowiectwo i leśnictwo.....	13695	12935	626	128	6	–
Rybacktvo	64	57	7	–	–	–
Przemysł.....	38857	33518	4003	1120	182	34
w tym przetwórstwo przemysłowe.....	38072	32926	3859	1082	176	29
Budownictwo.....	45557	43677	1661	208	10	1
Handel i naprawy ^Δ	103887	100064	3384	384	45	10
Hotele i restauracje	8446	7900	517	28	1	–
Transport, gospodarka magazynowa i łączność	23197	22482	624	70	14	7
Pośrednictwo finansowe	11644	11475	123	41	5	–
Obsługa nieruchomości i firm ^Δ	57866	56139	1444	240	37	6
Administracja publiczna i obrona narodowa; obowiązkowe ubezpieczenia społeczne i zdrowotne ^Δ	2791	2054	456	249	26	6
Edukacja	9452	6614	2475	346	10	7
Ochrona zdrowia i pomoc społeczna	18154	17328	669	107	42	8
Działalność usługowa komunalna, społeczna i indywidualna, pozostała	25731	24559	971	189	12	–

W 2009 r. w rejestrze REGON dla województwa wielkopolskiego ujętych było 79 podmiotów o liczbie pracujących przekraczającej 1000. Większość spośród nich (43,0%) stanowiły jednostki przemysłowe.

W sektorze publicznym dominacja jednostek małych nie jest tak wyraźna; w 2009 r. ich udział wynosił tu 52,2%, natomiast 37,0% stanowiły jednostki, w których liczba pracujących zawierała się w przedziale od 10 do 49.

Ryc. 2. **PODMIOTY GOSPODARKI NARODOWEJ W REJESTRZE REGON WEDŁUG LICZBY PRACUJĄCYCH I SEKTORÓW WŁASNOŚCI W 2009 R.**

Stan na koniec roku

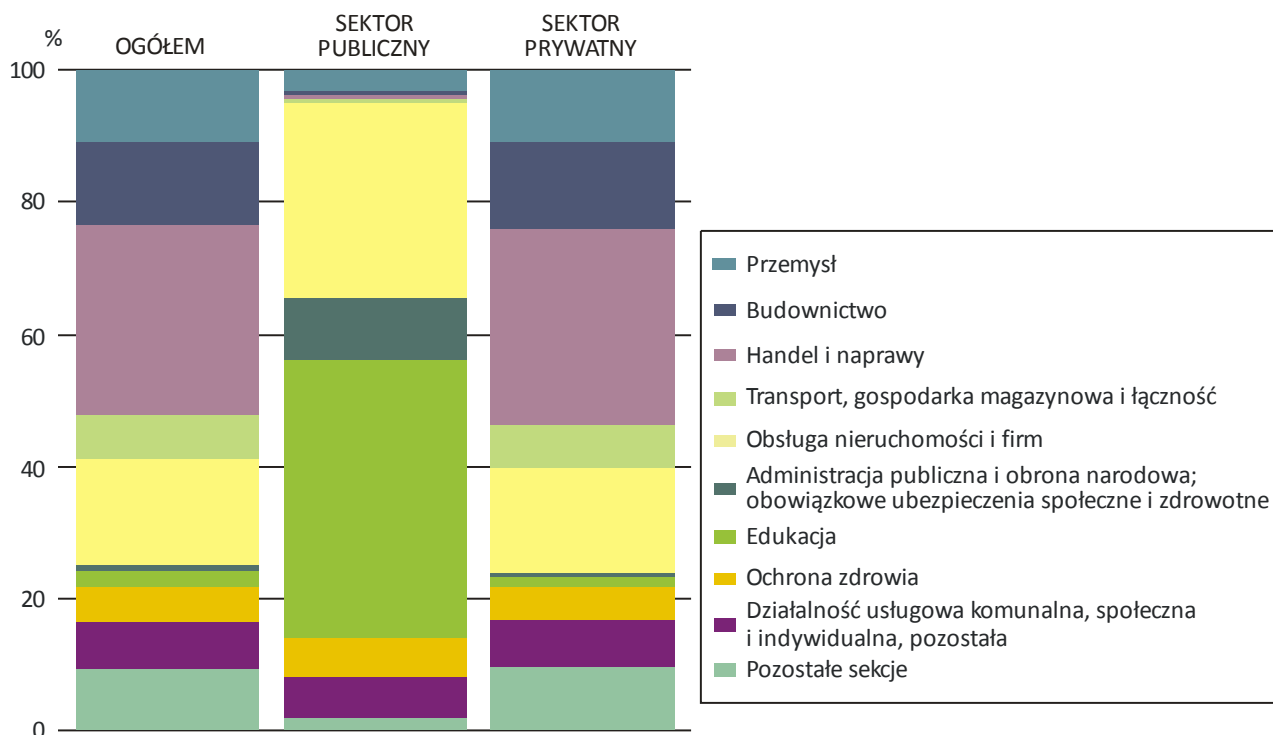


3. PODMIOTY GOSPODARKI NARODOWEJ WEDŁUG RODZAJU DZIAŁALNOŚCI I FORMY

W Wielkopolsce dominują jednostki prowadzące działalność handlową. W 2009 r. do sekcji „Handel i naprawy” należało tu 28,9% ogółu zarejestrowanych podmiotów, przy czym w powiecie kolskim udział jednostek handlowych sięgał 37,9%, a w powiecie słupeckim wynosił 25,7%.

Ryc. 3. **PODMIOTY GOSPODARKI NARODOWEJ W REJESTRZE REGON WEDŁUG SEKTORÓW I SEKCJI W 2009 R.**

Stan na koniec roku



Wśród podmiotów gospodarki narodowej zarejestrowanych w województwie wielkopolskim jest stosunkowo dużo jednostek zajmujących się obsługą nieruchomości i firm (16,1%). Najwięcej takich jednostek ma siedzibę w miastach na prawach powiatu. W Poznaniu podmioty sekcji „Obsługa nieruchomości i firm” w 2009 r. stanowiły 24,5% ogółu zarejestrowanych jednostek, w Kaliszu ich udział wynosił 18,6%, w Koninie 17,2%, a w Lesznie 17,0%, natomiast w powiecie konińskim tylko 8,0%.

Działalność związaną z budownictwem w 2009 r. prowadziło w Wielkopolsce 12,7% ogółu podmiotów. Znaczenie większe niż przeciętnie w województwie firmy budowlane miały w powiatach: obornickim (gdzie ich udział sięgał 20,9%), słupeckim (17,9%), wągrowieckim (17,5%), konińskim (17,1%), śremskim (17,0%) i ostrzeszowskim (16,8%), a najmniejszy udział podmiotów sekcji „Budownictwo” zanotowano w Kaliszu (8,4%) i Poznaniu (9,5%).

Przetwórstwem przemysłowym w województwie wielkopolskim w 2009 r. zajmowało się 10,6% ogólnej liczby podmiotów. Większy udział niż przeciętnie w województwie jednostki przetwórcze miały w 20 z 35 powiatów; największy w powiatach: kępińskim (17,9%), ostrzeszowskim (14,5%), obornickim (14,5%), pleszewskim (13,7%) i gostyńskim (13,7%), natomiast najmniej było ich w Koninie, gdzie stanowiły 7,7%.

Do sekcji „Handel i naprawy” należała większość wielkopolskich spółek cywilnych (40,5%), spółek handlowych (32,8%), a także osób fizycznych prowadzących działalność gospodarczą (30,5%). Charakter przemysłowy miała przeważająca część działających w Wielkopolsce przedsiębiorstw państwowych (75,9%), natomiast większość spółdzielni zajmowała się obsługą nieruchomości i firm (34,1%).

TABL. 2. PODMIOTY GOSPODARKI NARODOWEJ W REJESTRZE REGON WEDŁUG FORM PRAWNYCH I SEKCJI

Stan na koniec roku

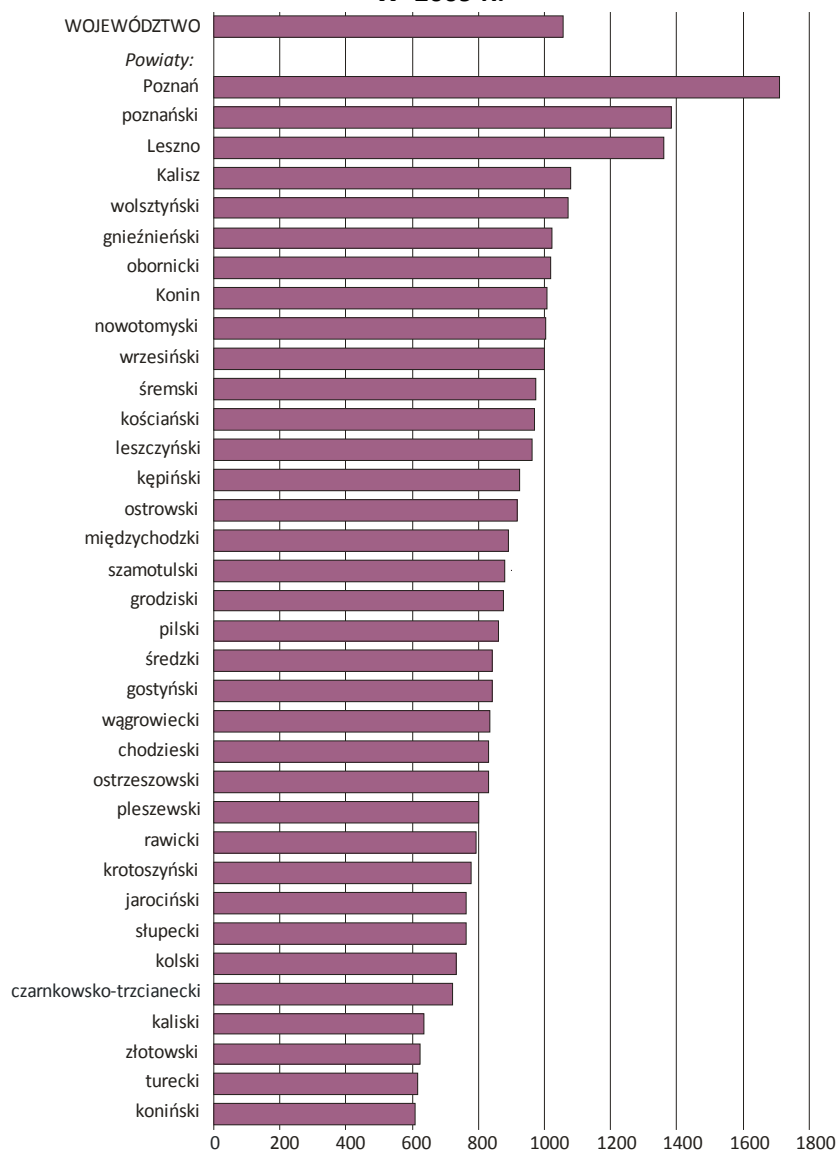
WYSZCZEGÓLNIENIE	Ogółem	Osoby prawne i jednostki organizacyjne niemające osobowości prawnej						Osoby fizyczne prowadzące działalność gospodarczą
		w tym						
		razem	przedsiębiorstwa państwowe	spółki handlowe		spółki cywilne	spółdzielnie	
				razem	w tym z udziałem kapitału zagranicznego			
OGÓŁEM 2008	361046	78638	32	24239	5588	25111	1764	282408
2009	359350	79509	29	25778	5713	23896	1749	279841
w tym:								
Rolnictwo, łowiectwo i leśnictwo	13695	1844	–	608	157	330	419	11851
Przemysł	38857	9584	22	5874	1493	3376	192	29273
w tym przetwórstwo przemysłowe ...	38072	9097	21	5511	1429	3315	192	28975
Budownictwo	45557	4739	1	2472	397	2131	81	40818
Handel i naprawy ^Δ	103887	18534	1	8447	2082	9683	339	85353
Hotele i restauracje	8446	1809	–	508	150	1208	12	6637
Transport, gospodarka magazynowa i łączność	23197	2397	3	1210	307	1139	12	20800
Pośrednictwo finansowe	11644	960	–	464	53	280	74	10684
Obsługa nieruchomości i firm ^Δ	57866	17643	2	5104	911	3467	596	40223
Administracja publiczna i obrona narodowa; obowiązkowe ubezpieczenia społeczne i zdrowotne ^Δ	2791	2748	–	1	–	3	–	43
Edukacja	9452	4563	–	190	26	294	4	4889
Ochrona zdrowia i pomoc społeczna	18154	2137	–	359	30	1179	4	16017
Działalność usługowa komunalna, społeczna i indywidualna, pozostała	25731	12517	–	520	104	802	16	13214

4. PODMIOTY GOSPODARKI NARODOWEJ W UJĘCIU TERYTORIALNYM

Rozmieszczenie podmiotów gospodarki narodowej w województwie wielkopolskim nie jest równomierne. Najwięcej jednostek koncentruje swoją działalność w rejonie Poznania. W 2009 r. łącznie w mieście oraz powiecie poznańskim działalność prowadziło 38,6% wszystkich podmiotów zarejestrowanych w województwie wielkopolskim (w 2008 r. ich udział wynosił 37,4%).

W przeliczeniu na 10 tys. ludności (biorąc pod uwagę stan w dniu 30 września) w 2009 r. w Wielkopolsce działało 1055 podmiotów (o 8 mniej niż w 2008 r.), przy średniej w kraju 980 podmiotów (985 w 2008 r.). W 5 powiatach wskaźnik przekraczał średni poziom w województwie. Najwięcej podmiotów przypadało na 10 tys. mieszkańców Poznania (1709 jednostek wobec 1668 w 2008 r.) oraz powiatu poznańskiego (1382 jednostki wobec 1354). Wysoki poziom tego wskaźnika zanotowano również w Lesznie (1361 jednostek wobec 1362) i w Kaliszu (1078 jednostek wobec 1057) oraz w powiecie wolsztyńskim (1071 jednostek wobec 1095). Najmniej jednostek było zlokalizowanych w powiatach: konińskim (610 podmiotów na 10 tys. ludności wobec 611 w 2008 r.), tureckim (618 jednostek wobec 637), złotowskim (624 jednostki wobec 617) oraz kaliskim (635 jednostek wobec 616).

Ryc. 4. PODMIOTY GOSPODARKI NARODOWEJ W REJESTRZE REGON NA 10 tys. LUDNOŚCI W 2009 R.



Podmioty – stan w dniu 31 XII
Ludność – stan w dniu 30 IX

TABL. 3. PODMIOTY GOSPODARKI NARODOWEJ W REJESTRZE REGON WEDŁUG PODREGIONÓW I POWIATÓW W 2009 R.

Stan na koniec roku

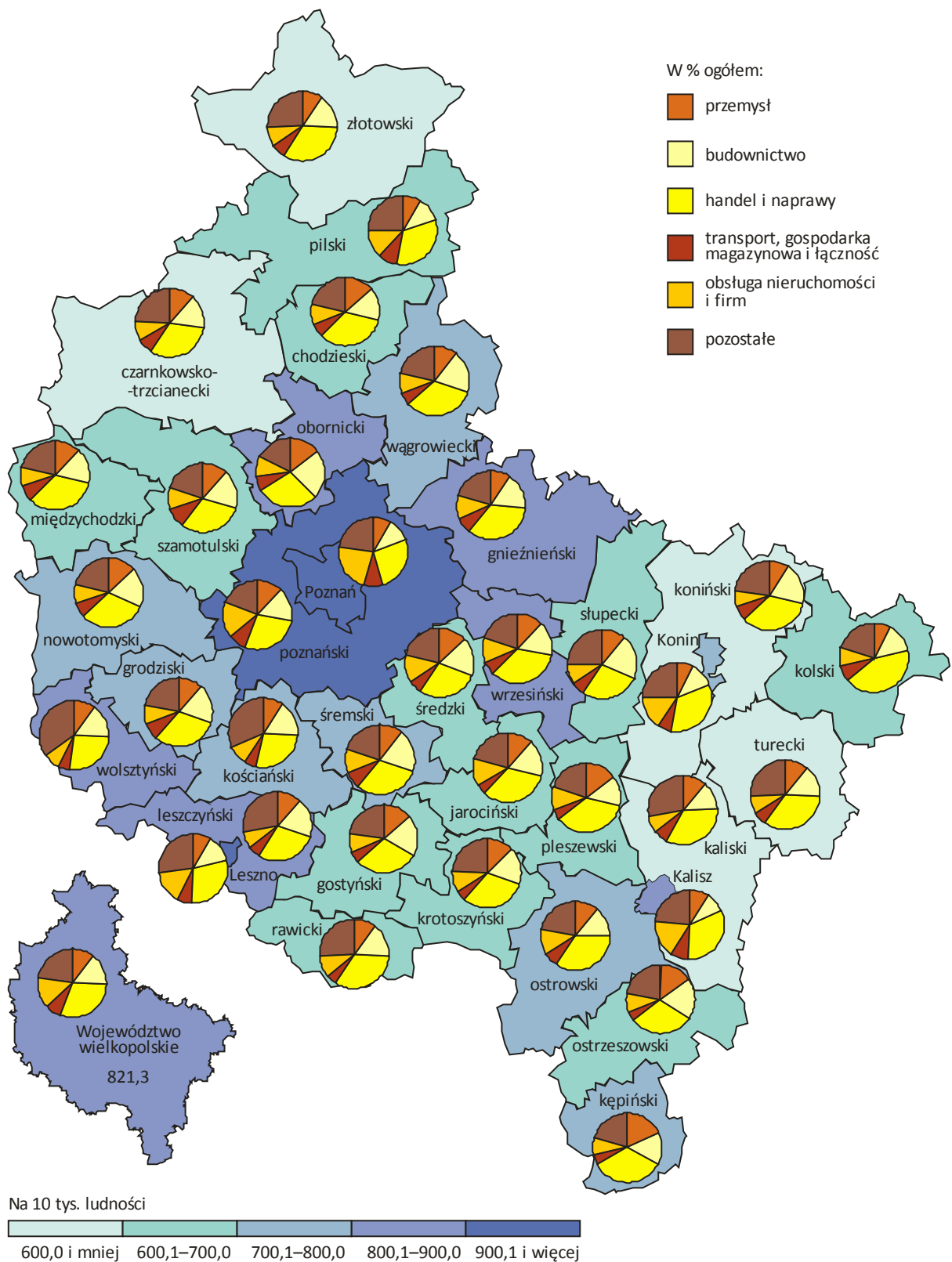
WYSZCZEGÓLNIENIE	Ogółem	Osoby prawne i jednostki organizacyjne niemające osobowości prawnej						Osoby fizyczne prowadzące działalność gospodarczą
		razem	przedsiębiorstwa państwowe	spółdzielnie	w tym			
					spółki handlowe		spółki cywilne	
					razem	w tym z udziałem kapitału zagranicznego		
WOJEWÓDZTWO	359350	79509	29	1749	25778	5713	23896	279841
<i>Podregiony</i>								
kaliski	57439	11677	4	316	2720	438	3318	45762
<i>powiaty</i>								
jarociński	5406	1132	1	40	217	46	284	4274
kaliski	5155	1088	–	37	236	35	221	4067
kępiański	5182	991	–	21	194	35	340	4191
krotoszyński	6008	1209	–	37	226	36	312	4799
ostrowski	14640	2733	1	65	697	100	860	11907
ostrzeszowski	4559	812	–	27	167	33	203	3747
pleszewski	4987	1077	1	40	176	25	269	3910
<i>miasto na prawach powiatu</i>								
Kalisz	11502	2635	1	49	807	128	829	8867
koniński	53794	10070	5	240	2210	486	2833	43724
<i>powiaty</i>								
gnieźnieński	14453	2760	2	58	547	128	976	11693
kolski	6493	1162	1	24	174	47	332	5331
koniński	7687	1171	–	32	172	32	239	6516
słupiecki	4460	792	–	35	164	36	189	3668
turecki	5178	1018	–	29	176	44	217	4160
wrzesiński	7491	1407	2	31	325	88	448	6084
<i>miasto na prawach powiatu</i>								
Konin	8032	1760	–	31	652	111	432	6272
leszczyński	53323	10649	5	366	2559	602	3108	42674
<i>powiaty</i>								
gostyński	6395	1235	–	47	256	39	338	5160
grodziski	4370	768	–	27	191	61	217	3602
kościański	7593	1441	1	50	339	56	370	6152
leszczyński	4964	825	–	38	214	65	217	4139
międzychodzki	3264	819	1	29	146	34	147	2445
nowotomyski	7285	1594	2	42	331	113	515	5691
rawicki	4738	986	–	41	205	48	262	3752
wolsztyński	5962	1022	1	27	246	59	329	4940
<i>miasto na prawach powiatu</i>								
Leszno	8752	1959	–	65	631	127	713	6793
piłski	32084	6497	2	265	1522	292	1295	25587
<i>powiaty</i>								
chodzieski	3944	793	–	35	186	32	174	3151
czarnkowsko-trzcianecki	6272	1320	–	50	285	68	264	4952
piłski	11853	2464	1	88	640	101	457	9389
wągrowiecki	5724	896	1	42	182	37	206	4828
złotowski	4291	1024	–	50	229	54	194	3267
poznański	67762	13070	4	270	4426	1176	4569	54692
<i>powiaty</i>								
obornicki	5812	1045	–	38	272	64	329	4767
poznański	43868	8241	2	102	3227	846	3183	35627
szamotulski	7658	1627	1	53	437	154	409	6031
średzki	4652	1007	1	44	223	51	261	3645
śremski	5772	1150	–	33	267	61	387	4622
m. Poznań	94948	27546	9	292	12341	2719	8773	67402

TABL. 4. OSOBY FIZYCZNE PROWADZĄCE DZIAŁALNOŚĆ GOSPODARCZĄ WEDŁUG PODREGIONÓW, POWIATÓW I WYBRANYCH SEKCJI W 2009 R.

Stan na koniec roku

WYSZCZEGÓLNIENIE	Ogółem	W tym									
		rolnic- two, łowiec- two i leś- nictwo	przemysł		budow- nictwo	handel i napra- wy ^Δ	hotele i res- tauracje	trans- port, gospo- darka maga- zynowa i łącz- ność	pośred- nictwo finan- sowe	obsługa nieru- cho- mości i firm ^Δ	działal- ność usługo- wa ko- munal- na, spo- łeczna i indy- widual- na, po- została
			razem	w tym prze- twór- stwo przemy- słowe							
WOJEWÓDZTWO	279841	11851	29273	28975	40818	85353	6637	20800	10684	40223	13214
Podregiony											
kaliski	45762	2658	5552	5486	6475	15245	1040	2741	1533	5330	2045
<i>powiaty</i>											
jarociński	4274	144	501	495	734	1390	123	229	129	520	209
kaliski	4067	597	445	437	554	1341	70	277	131	314	140
kępiński	4191	232	764	758	597	1459	110	175	85	344	181
krotoszyński	4799	306	604	595	828	1516	110	207	133	483	240
ostrowski	11907	652	1304	1280	1672	4095	274	796	410	1415	547
ostrzeszowski	3747	298	569	562	723	1132	86	165	81	319	156
pleszewski	3910	199	571	569	552	1406	75	194	109	402	186
<i>miasto na prawach powiatu</i>											
Kalisz	8867	230	794	790	815	2906	192	698	455	1533	386
koniński	43724	1980	4102	4054	7073	15163	1099	3070	1762	4513	2004
<i>powiaty</i>											
gnieźniński	11693	356	1079	1069	1983	4044	331	902	423	1293	539
kolski	5331	265	423	419	741	2230	125	406	211	442	176
koniński	6516	510	571	557	1273	2247	179	469	188	452	297
słupecki	3668	258	396	393	754	1033	87	215	150	340	151
turecki	4160	299	437	431	610	1433	93	272	182	350	200
wrzesiński	6084	189	731	729	975	2085	157	381	216	672	284
<i>miasto na prawach powiatu</i>											
Konin	6272	103	465	456	737	2091	127	425	392	964	357
leszczyński	42674	4179	4602	4559	7153	12771	987	2681	1274	4189	2075
<i>powiaty</i>											
gostyński	5160	355	702	696	978	1588	87	270	163	447	237
grodziski	3602	260	407	401	675	1126	89	299	66	311	162
kościański	6152	1011	584	578	995	1692	120	351	155	587	268
leszczyński	4139	592	480	471	766	1175	94	263	103	315	196
międzychodzki	2445	117	286	284	412	831	66	191	82	204	101
nowotomyski	5691	305	717	710	1084	1795	153	405	158	481	295
rawicki	3752	253	382	380	588	1247	103	179	131	383	222
wolsztyński	4940	1064	480	476	771	1317	114	280	86	364	213
<i>miasto na prawach powiatu</i>											
Leszno	6793	222	564	563	884	2000	161	443	330	1097	381
pilski	25587	1015	2577	2540	3868	8412	761	1882	1037	2700	1287
<i>powiaty</i>											
chodzieski	3151	125	424	421	488	1065	84	194	102	304	136
czarnkowsko-trzcianecki	4952	261	570	563	764	1614	156	361	204	453	239
pilski	9389	209	768	757	1145	3042	304	819	415	1229	520
wągrowiecki	4828	222	497	492	954	1617	122	279	183	427	239
złotowski	3267	198	318	307	517	1074	95	229	133	287	153
poznański	54692	1495	6660	6604	9100	15894	1205	4553	1876	7917	2540
<i>powiaty</i>											
obornicki	4767	146	697	693	1096	1379	106	334	139	422	179
poznański	35627	831	4285	4256	5386	10214	759	3043	1252	5915	1658
szamotulski	6031	214	715	712	1063	1847	146	572	204	629	313
średzki	3645	131	475	460	639	1045	95	244	122	443	178
śremski	4622	173	488	483	916	1409	99	360	159	508	212
m. Poznań	67402	524	5780	5732	7149	17868	1545	5873	3202	15574	3263

Ryc. 5. OSOBY FIZYCZNE PROWADZĄCE DZIAŁALNOŚĆ GOSPODARCZĄ UJĘTE W REJESTRZE REGON WEDŁUG POWIATÓW W 2009 R.



Podmioty – stan w dniu 31 XII

Ludność – stan w dniu 30 IX

Biorąc pod uwagę osoby fizyczne prowadzące działalność gospodarczą, w 2009 r. w Wielkopolsce na 10 tys. ludności przypadało średnio 821 takich jednostek (o 11 mniej niż przed rokiem), podczas gdy w *kraju 737 jednostek (746 przed rokiem)*. W 7 powiatach wskaźnik przedsiębiorczości był wyższy od średniej wojewódzkiej. Najczęściej osoby fizyczne rejestrowały działalność gospodarczą w Poznaniu, gdzie na 10 tys. ludności było 1213 jednostek tego typu (1195 jednostek w 2008 r.), a także w powiecie poznańskim (1122 jednostki wobec 1099 w 2008 r.) i Lesznie (1057 jednostek wobec 1058). Znacznie poniżej średniej wojewódzkiej znalazły się pod tym względem powiaty: złotowski, gdzie w przeliczeniu na 10 tys. ludności działalność gospodarczą prowadziło 475 osób fizycznych (465 jednostek w 2008 r.), turecki (497 jednostek wobec 515), kaliski (501 jednostek wobec 489) i koniński (517 jednostek wobec 518).

W przypadku spółek cywilnych, które w 2009 r. stanowiły 6,6% ogółu podmiotów gospodarki narodowej w Wielkopolsce, wskaźnik liczony na 10 tys. ludności wyniósł 70 jednostek, tj. o 4 mniej niż przed rokiem. Poziom ten przekroczyło 5 powiatów, a najwyższe wskaźniki zanotowano w Poznaniu (158 spółek wobec 155 w 2008 r.) i w Lesznie (111 spółek wobec 113 przed rokiem) oraz w powiecie poznańskim (100 spółek wobec 102 w 2008 r.). Jednocześnie w 8 powiatach (czarnkowsko-trzcianeckim, kaliskim, konińskim, pilskim, słupeckim, tureckim, wągrowieckim i złotowskim) wskaźnik był ponad dwukrotnie niższy od średniej wojewódzkiej.

Spółki handlowe najintensywniej rozwijają się w rejonie Poznania. Działa tu 60,4% wszystkich spółek handlowych zarejestrowanych w województwie (47,9% w Poznaniu i 12,5% w powiecie poznańskim). W porównaniu z rokiem 2008 w całej Wielkopolsce przybyło 1539 jednostek tego typu, z tego prawie połowa w Poznaniu (746 spółek). W przeliczeniu na 10 tys. ludności w województwie wielkopolskim w 2009 r. było średnio 76 spółek handlowych (71 w 2008 r.), *przy średniej dla kraju 74 spółki (71 przed rokiem)*. W Poznaniu wskaźnik był blisko trzykrotnie wyższy (222 spółki wobec 207 w 2008 r.), a w najstąbiej pod tym względem rozwiniętym powiecie konińskim – ponad pięciokrotnie niższy od średniej wojewódzkiej (14 wobec 12 podmiotów).

Wśród ogółu podmiotów gospodarki narodowej ujętych w rejestrze REGON dla województwa wielkopolskiego najwięcej jest jednostek z liczbą pracujących mniejszą od 10. W 2009 r. takie jednostki stanowiły 94,3%. W 14 powiatach udział tej grupy podmiotów był większy od średniej wojewódzkiej. Największy udział jednostki te miały w powiecie kolskim (95,8%, wobec 96,2% przed rokiem), a najmniejszy w powiecie kępińskim (91,9%, wobec 92,4%). Grupa podmiotów, w których liczba pracujących zawiera się w przedziale od 10 do 49, stanowiła w Wielkopolsce 4,7% (4,6% przed rokiem). Stosunkowo najbardziej znaczący udział ta grupa podmiotów miała w powiecie złotowskim (6,9%; podobnie jak w 2008 r.) oraz w powiatach kępińskim i rawickim, w których udział ten ukształtował się na poziomie 6,4% (przed rokiem, odpowiednio: 6,1% i 6,7%). Najmniej jednostek zatrudniających od 10 do 49 pracowników zlokalizowanych było na terenie powiatu kolskiego, gdzie stanowiły one 3,5% (3,2% w 2008 r.). Podmioty z liczbą pracujących 250 i więcej w większości są zlokalizowane w rejonie Poznania; w 2009 r. w mieście miało swą siedzibę 38,2% ogółu jednostek tego typu zarejestrowanych w Wielkopolsce (38,4% w 2008 r.), a w powiecie poznańskim 13,0% (12,5% w 2008 r.).

TABL. 5. PODMIOTY GOSPODARKI NARODOWEJ W REJESTRZE REGON WEDŁUG PODREGIONÓW, POWIATÓW
I LICZBY PRACUJĄCYCH W 2009 R.

Stan na koniec roku

WYSZCZEGÓLNIENIE	Ogółem	Z liczbą pracujących			
		0-9	10-49	50-249	250 i więcej
WOJEWÓDZTWO	359350	338810	16961	3110	469
<i>Podregiony</i>					
kaliski	57439	54172	2688	525	54
<i>powiaty</i>					
jarociński	5406	5095	247	60	4
kaliski	5155	4851	267	36	1
kępiański	5182	4762	334	77	9
krotoszyński	6008	5641	314	46	7
ostrowski	14640	13952	573	107	8
ostrzeszowski	4559	4315	199	39	6
pleszewski	4987	4678	264	42	3
<i>miasto na prawach powiatu</i>					
Kalisz	11502	10878	490	118	16
koniński	53794	50993	2316	422	63
<i>powiaty</i>					
gnieźnieński	14453	13702	611	125	15
kolski	6493	6221	228	36	8
koniński	7687	7300	353	29	5
słupecki	4460	4223	198	33	6
turecki	5178	4883	244	41	10
wrzesiński	7491	7081	341	61	8
<i>miasto na prawach powiatu</i>					
Konin	8032	7583	341	97	11
leszczyński	53323	49813	2868	584	58
<i>powiaty</i>					
gostyński	6395	5902	406	78	9
grodziski	4370	4085	224	58	3
kościański	7593	7134	366	89	4
leszczyński	4964	4615	292	53	4
międzychodzki	3264	3052	174	34	4
nowotomyski	7285	6881	342	54	8
rawicki	4738	4376	301	54	7
wolsztyński	5962	5559	332	66	5
<i>miasto na prawach powiatu</i>					
Leszno	8752	8209	431	98	14
piłski	32084	30075	1709	268	32
<i>powiaty</i>					
chodzieski	3944	3664	241	36	3
czarnkowsko-trzcianecki	6272	5871	325	69	7
piłski	11853	11185	564	88	16
wągrowiecki	5724	5402	282	39	1
złotowski	4291	3953	297	36	5
poznański	67762	63832	3252	595	83
<i>powiaty</i>					
obornicki	5812	5462	300	47	3
poznański	43868	41436	2006	365	61
szamotulski	7658	7180	406	64	8
średzki	4652	4341	255	51	5
śremski	5772	5413	285	68	6
m. Poznań	94948	89925	4128	716	179

5. RUCH REJESTRACYJNY PODMIOTÓW GOSPODARKI NARODOWEJ

W 2009 r. w województwie wielkopolskim zarejestrowano 33841 nowych jednostek, tj. o 5,6% więcej niż w 2008 r. Biorąc pod uwagę formę prawną, wśród nowych podmiotów najwięcej było osób fizycznych prowadzących działalność gospodarczą (88,5% ogółu nowych podmiotów), a ze względu na rodzaj działalności, najwięcej nowo rejestrowanych jednostek należało do sekcji „Handel i naprawy” (28,9%; 26,3% w 2008 r.). W przypadku spółek cywilnych działalność handlową deklarowało 31,7% nowych jednostek, w przypadku osób fizycznych – 30,2%, a spółek handlowych – 22,2%. Działalnością związaną z obsługą nieruchomości i firm zajmowało się 16,8% ogółu nowych podmiotów (odpowiednio: 36,3% nowych spółek handlowych, 20,8% nowych spółek cywilnych i 14,9% nowo zarejestrowanych osób fizycznych).

TABL. 6. PODMIOTY GOSPODARKI NARODOWEJ NOWO ZAREJESTROWANE I WYREJESTROWANE W 2009 R.

WYSZCZEGÓLNIENIE	Ogółem	W tym					osoby fizyczne prowadzące działalność gospodarczą
		razem	spółki			cywilne	
			w tym				
			handlowe	cywilne			
a – podmioty nowo zarejestrowane	b – podmioty wyrejestrowane	razem	razem	w tym z o.o.	cywilne		
OGÓŁEM	a	33841	2857	1794	1458	1060	29959
	b	35194	2509	287	208	2221	32201
w tym:							
Rolnictwo, łowiectwo i leśnictwo	a	1072	49	36	31	11	1013
	b	1572	53	5	5	48	1514
Przemysł	a	3111	412	307	259	105	2696
	b	3804	381	78	64	303	3416
w tym przetwórstwo przemysłowe	a	2963	306	208	173	98	2655
	b	3778	375	76	62	299	3398
Budownictwo	a	4647	214	121	97	92	4433
	b	4769	273	30	21	243	4495
Handel i naprawy ^Δ	a	9793	734	398	334	336	9049
	b	12252	1047	95	63	952	11197
Hotele i restauracje	a	1131	150	57	46	93	977
	b	1107	137	5	4	132	967
Transport, gospodarka magazynowa i łączność	a	1855	128	81	68	47	1726
	b	1877	129	13	9	116	1744
Pośrednictwo finansowe	a	1343	58	37	26	21	1278
	b	1695	29	5	1	24	1662
Obsługa nieruchomości i firm ^Δ	a	5689	872	651	523	221	4464
	b	4835	294	46	34	248	4504
Administracja publiczna i obrona narodowa; obowiązkowe ubezpieczenia społeczne i zdrowotne ^Δ	a	40	1	1	1	–	16
	b	19	–	–	–	–	2
Edukacja	a	827	47	20	13	27	727
	b	525	20	1	1	19	396
Ochrona zdrowia i pomoc społeczna	a	1809	82	22	15	60	1719
	b	866	59	4	2	55	797
Działalność usługowa komunalna, społeczna i indywidualna, pozostała	a	2513	106	59	42	47	1856
	b	1869	87	5	4	81	1503

Usługi w zakresie budownictwa w 2009 r. zadeklarowało 13,7% ogółu nowych podmiotów. Wśród nowo zarejestrowanych osób fizycznych do sekcji „Budownictwo” należało 14,8%, w przypadku spółek cywilnych – 8,7%, a spółek handlowych – 6,7%.

W 2009 r. z rejestru REGON dla Wielkopolski wykreślono łącznie 35194 jednostki, tj. o 52,6% więcej niż przed rokiem. Wśród podmiotów wykreślonych z rejestru REGON dominowały podmioty z sekcji „Handel i naprawy”. W 2009 r. wyrejestrowane jednostki handlowe stanowiły 34,8% ogółu wyrejestrowań.

Stosunek liczby podmiotów wykreślonych z rejestru do jednostek nowo rejestrowanych w województwie wielkopolskim w 2009 r. wyniósł 104,0% wobec 72,0% przed rokiem. Najmniej stabilne w 2009 r. były spółki cywilne; na 100 nowych zarejestrowań przypadało 210 wyrejestrowań (w 2008 r. 118 wyrejestrowań). Relatywnie najlepszy wskaźnik zanotowano dla spółek z ograniczoną odpowiedzialnością (14 wyrejestrowań na 100 nowych zarejestrowań, wobec 37 wyrejestrowań przed rokiem).