

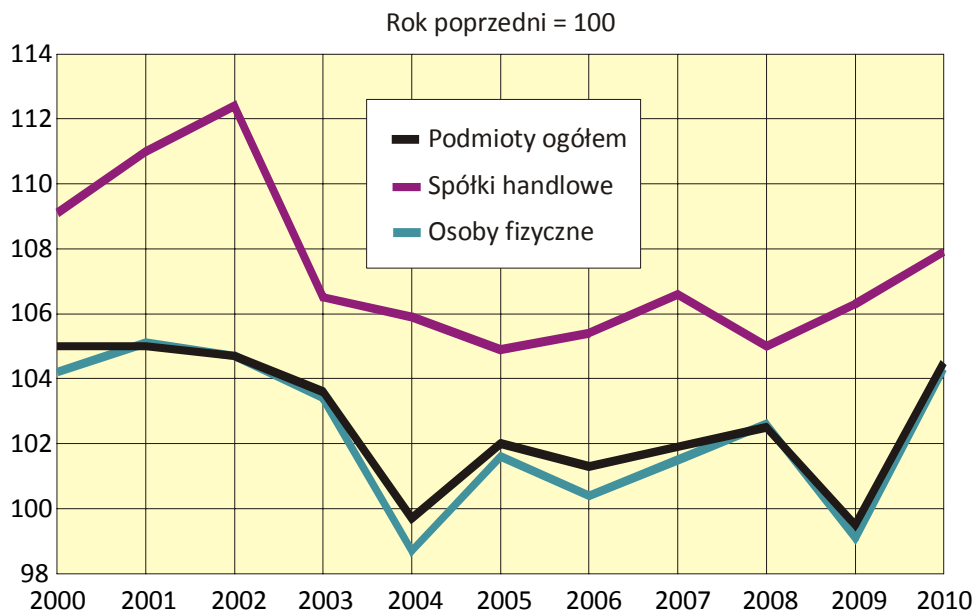


PODMIOTY GOSPODARKI NARODOWEJ¹
WPISANE DO REJESTRU REGON W WOJEWÓDZTWIE WIELKOPOLSKIM
Stan na koniec 2010 r.

PODMIOTY GOSPODARKI NARODOWEJ W 2010 R.

Według stanu na koniec grudnia 2010 r., rejestr REGON dla województwa wielkopolskiego obejmował 375482 podmioty gospodarki narodowej (bez osób prowadzących gospodarstwa indywidualne w rolnictwie), z tego 83534 osoby prawne i jednostki nieposiadające osobowości prawnej oraz 291948 osób fizycznych prowadzących działalność gospodarczą. W ciągu roku liczba zarejestrowanych podmiotów gospodarki narodowej w Wielkopolsce² zwiększyła się o 4,5%. Podobny przyrost odnotowano w całym kraju. W przypadku osób prawnych oraz jednostek nieposiadających osobowości prawnej wzrost wyniósł 5,1%, natomiast zbiorowość osób fizycznych prowadzących działalność gospodarczą w porównaniu z rokiem 2009 powiększyła się o 4,3%.

Ryc.1. DYNAMIKA PODMIOTÓW GOSPODARKI NARODOWEJ W REJESTRZE REGON



¹ Źródłem publikowanych danych jest krajowy rejestr urzędowy podmiotów gospodarki narodowej REGON, prowadzony przez Prezesa GUS w oparciu o przepisy ustawy z dnia 29 czerwca 1995 r. o statystyce publicznej (Dz. U. Nr 88, poz. 439 z późniejszymi zmianami). Wpisowi do rejestru REGON podlegają osoby prawne, jednostki organizacyjne niemające osobowości prawnej, osoby fizyczne prowadzące działalność gospodarczą oraz ich jednostki lokalne (zakłady, oddziały, filie) oznaczone odrębnymi adresami.

Dane prezentowane w niniejszym opracowaniu nie obejmują jednostek lokalnych oraz osób fizycznych prowadzących indywidualne gospodarstwa rolne.

Informacje o podmiotach według rodzaju działalności przedstawiono w układzie Polskiej Klasyfikacji Działalności 2007 (PKD 2007). W opracowaniu zastosowano skrócone nazwy następujących sekcji: „Handel hurtowy i detaliczny; naprawa pojazdów samochodowych, włączając motocykle”, „Działalność związana z obsługą rynku nieruchomości” oraz „Działalność w zakresie usług administrowania i działalność wspierająca”. W tablicach i na wykresie zastosowane skróty oznaczono znakiem „Δ”.

² Nazwy „województwo wielkopolskie” i „Wielkopolska” są używane zamiennie.

W województwie wielkopolskim najbardziej dynamicznie rozwijają się spółki handlowe. W końcu grudnia 2010 r. było zarejestrowanych 27818 takich jednostek, tj. średnio o 7,9% więcej niż przed rokiem. Biorąc pod uwagę tylko te sekcje, których udział w strukturze spółek handlowych przekraczał 4%, największą dynamikę odnotowały: „Informacja i komunikacja” (w porównaniu z rokiem 2009 wzrost o 26,2%), „Obsługa rynku nieruchomości” (o 12,8%), „Działalność profesjonalna, naukowa i techniczna” (o 11,5%) oraz „Budownictwo” (o 8,9%). W ogólnej liczbie podmiotów gospodarki narodowej wielkopolskie spółki handlowe stanowiły 7,4%, tj. o 0,2 pkt. więcej niż w 2009 r. (w kraju 7,8%; wzrost o 0,2 pkt.). Pod względem formy prawnej wśród spółek handlowych przeważały spółki kapitałowe (84,6%), natomiast ze względu na rodzaj kapitału najwięcej było jednostek opartych głównie na prywatnym kapitale krajowym (86,4%). Spółki z udziałem kapitału zagranicznego stanowiły 21,0%.

Stosunkowo duży wzrost liczebności odnotowano w grupie fundacje i stowarzyszenia. W porównaniu z poprzednim rokiem liczba tych podmiotów zarejestrowanych w Wielkopolsce zwiększyła się o 4,7% i wyniosła 9713. Pomimo wzrostu liczebności, wśród ogółu podmiotów gospodarki narodowej fundacje i stowarzyszenia stanowiły 2,6%, tj. tyle samo co przed rokiem.

Systematycznie zmniejsza się liczba przedsiębiorstw państwowych; w końcu grudnia 2010 r. w rejestrze REGON dla województwa wielkopolskiego pozostawało jeszcze 27 przedsiębiorstw (w 2010 r. ubyły 2) spośród 246 przedsiębiorstw państwowych funkcjonujących w kraju.

W końcu 2010 r. w rejestrze REGON dla województwa wielkopolskiego ujęte były 1752 spółdzielnie (o 3 więcej niż przed rokiem), które stanowiły 10,2% wszystkich spółdzielni zarejestrowanych w kraju (17156, tj. o 17 mniej niż w 2009 r.).

Najliczniejszą grupą podmiotów gospodarki narodowej są osoby fizyczne prowadzące działalność gospodarczą. W 2010 r. wśród wszystkich podmiotów zarejestrowanych w województwie wielkopolskim ich udział wynosił 77,8% (w kraju 75,3%), a w sektorze prywatnym sięgał 79,8%.

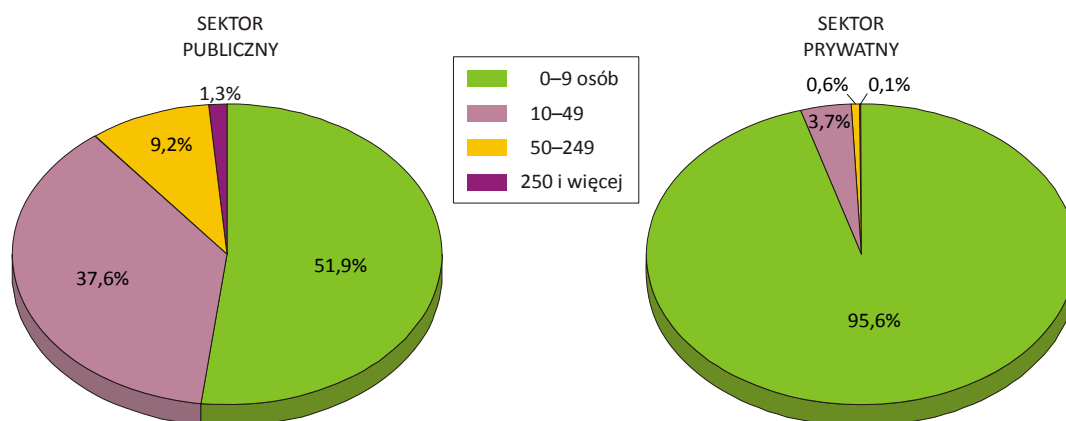
Pod względem liczebności drugie miejsce w rejestrze REGON zajmują spółki cywilne. W końcu 2010 r. w Wielkopolsce było zarejestrowanych 24406 takich jednostek, stanowiących 6,5% ogółu podmiotów. W porównaniu z rokiem 2009 liczba spółek cywilnych wzrosła o 2,1%, ale ich udział nieznacznie zmalał (o 0,1 pkt.).

PODMIOTY GOSPODARKI NARODOWEJ WEDŁUG PRZEWIDYWANEJ LICZBY PRACUJĄCYCH

W zbiorowości podmiotów gospodarki narodowej zarejestrowanych w Wielkopolsce przeważają jednostki mikro, tj. z liczbą pracujących mniejszą od 10. W 2010 r. takie podmioty stanowiły 94,5%, a w sektorze prywatnym nawet nieco więcej (95,6%). W sektorze publicznym ich udział był mniejszy i wynosił 51,9%, natomiast 37,6% stanowiły jednostki, w których liczba pracujących zawierała się w przedziale od 10 do 49.

Ryc. 2. PODMIOTY GOSPODARKI NARODOWEJ W REJESTRZE REGON WEDŁUG PRZEWIDYWANEJ LICZBY PRACUJĄCYCH I SEKTORÓW WŁASNOŚCI W 2010 R.

Stan na koniec roku



Jednostki mikro rozwijają się najbardziej dynamicznie. W ciągu roku ich liczba zwiększyła się średnio o 4,7% (w tym w sekcji „Informacja i komunikacja” o 13,7%), podczas gdy w pozostałych grupach nie obserwowano istotnych zmian (wzrost w grupie podmiotów małych wyniósł 0,9%, a spadek w przedziale jednostek średnich – 0,8%). W rejestrze REGON dla województwa wielkopolskiego w końcu 2010 r. ujętych było także 469 tzw. podmiotów dużych, tj. o liczbie pracujących powyżej 249, w tym 80 podmiotów o liczbie pracujących 1000 i więcej. W tej grupie dominowały jednostki przemysłowe (46,1%).

TABL. 1. PODMIOTY GOSPODARKI NARODOWEJ W REJESTRZE REGON WEDŁUG PRZEWDYWANEJ LICZBY PRACUJĄCYCH I SEKCJI W 2010 R.

Stan na koniec roku

WYSZCZEGÓLNIENIE	Ogółem	Z liczbą pracujących			
		0–9	10–49	50–249	250 i więcej
O G Ó Ł E M.....	375482	354808	17120	3085	469
w tym:					
Rolnictwo, leśnictwo, łowiectwo i rybactwo	13350	12617	604	124	5
Przemysł	39753	34476	3960	1101	216
w tym przetwórstwo przemysłowe	37772	32851	3685	1032	204
Budownictwo.....	48855	46854	1779	210	12
Handel; naprawa pojazdów samochodowych ^Δ	104343	100553	3365	371	54
Transport i gospodarka magazynowa	23439	22752	593	75	19
Informacja i komunikacja	8410	8148	228	30	4
Działalność finansowa i ubezpieczeniowa	11746	11583	119	39	5
Obsługa rynku nieruchomości ^Δ	13195	12897	250	39	9
Działalność profesjonalna, naukowa i techniczna	32809	32114	623	62	10
Administrowanie i działalność wspierająca ^Δ	9321	8890	328	83	20
Edukacja	11249	8007	2821	403	18
Ochrona zdrowotna i pomoc społeczna	18396	17625	610	110	51
Działalność związana z kulturą, rozrywką i rekreacją.....	6134	5731	342	58	3
Pozostała działalność usługowa.....	22828	22188	528	103	9

PODMIOTY GOSPODARKI NARODOWEJ WEDŁUG RODZAJU DZIAŁALNOŚCI I FORMY PRAWNEJ

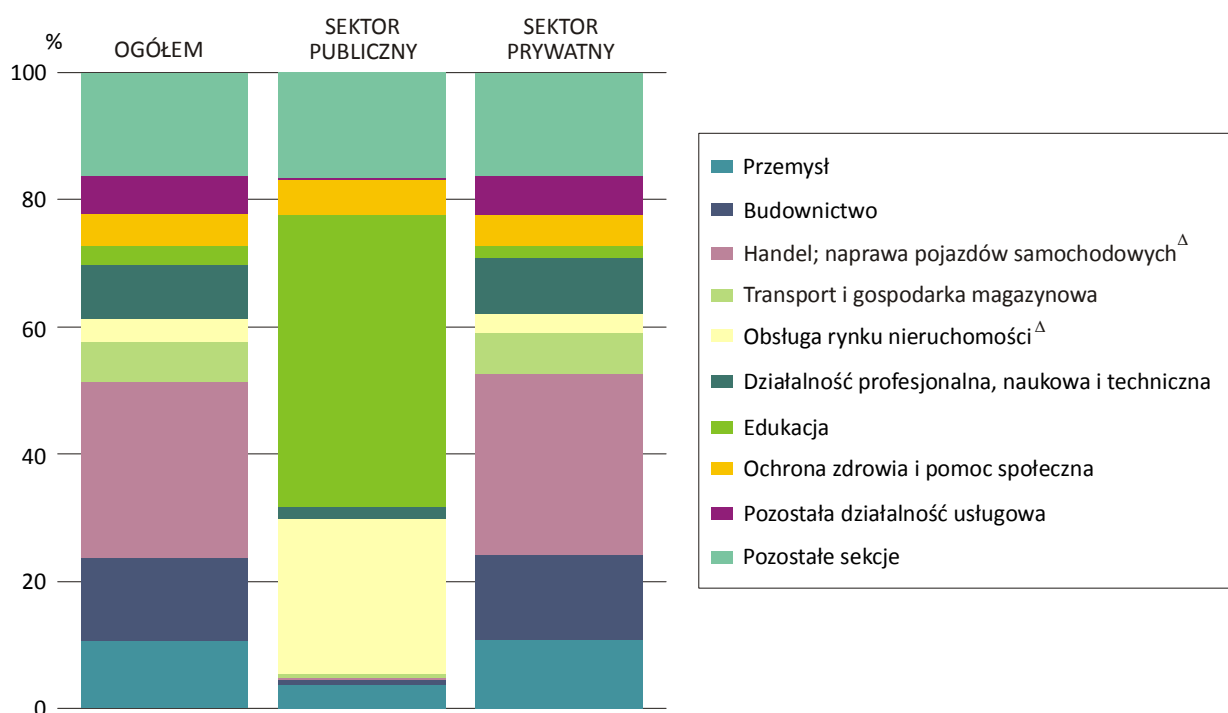
Najwięcej podmiotów zarejestrowanych w Wielkopolsce zadeklarowało prowadzenie działalności handlowej. W końcu 2010 r. w rejestrze REGON były 104343 jednostki należące do sekcji „Handel; naprawa pojazdów samochodowych”, co stanowiło 27,8% ogółu zarejestrowanych podmiotów. Udział jednostek handlowych wahał się od 24,8% w powiecie wolsztyńskim do 36,1% w powiecie kolskim.

Działalność związaną z budownictwem w 2010 r. prowadziło w województwie wielkopolskim 48855 jednostek, czyli 13,0% ogółu zarejestrowanych podmiotów. Udział większy niż przeciętnie w województwie firmy budowlane miały m.in. w powiatach: obornickim (gdzie ich udział sięgał 21,6%), słupeckim (18,1%), wągrowieckim i ostrzeszowskim (17,8%), śremskim (17,2%) oraz konińskim (17,0%). Najmniejszy udział podmiotów sekcji „Budownictwo” zanotowano w Kaliszu (8,5%) i Poznaniu (9,9%).

Przetwórstwem przemysłowym w 2010 r. w województwie wielkopolskim zajmowały się 37772 jednostki, tj. 10,1% ogólnej liczby zarejestrowanych podmiotów. Największy odsetek przedsiębiorstw przemysłowych miały powiaty: kępiński (18,0% ogółu podmiotów zarejestrowanych na terenie powiatu), ostrzeszowski (14,3%), obornicki (13,9%) i gostyński (13,6%), natomiast w Koninie jednostki prowadzące działalność w zakresie przetwórstwa przemysłowego stanowiły tylko 7,5%.

Liczną grupę podmiotów gospodarki narodowej w Wielkopolsce stanowią jednostki, które jako podstawowy rodzaj działalności wskazały działalność profesjonalną, naukową i techniczną. W końcu 2010 r. do tej sekcji należało 32809 podmiotów wpisanych do rejestru REGON, czyli 8,7%. Udział większy niż przeciętnie w województwie podmioty tej sekcji miały w miastach na prawach powiatu (odpowiednio: w Poznaniu 13,9%, w Kaliszu 10,7%, w Lesznie 9,9% i w Koninie 9,0%) oraz w powiecie poznańskim (9,8%). Najmniejszy odsetek jednostki tej sekcji stanowiły w powiatach konińskim i międzychodzkiem (4,4% ogółu zarejestrowanych podmiotów).

Ryc. 3. **PODMIOTY GOSPODARKI NARODOWEJ W REJESTRZE REGON WEDŁUG SEKTORÓW WŁASNOŚCI I SEKCJI W 2010 R.**
Stan na koniec roku



Na poziomie 6,2% kształtował się w Wielkopolsce średni udział jednostek zajmujących się transportem i gospodarką magazynową. W strukturze podmiotów prowadzących działalność gospodarczą stosunkowo dużo jednostek transportowych miały powiaty: szamotulski (8,6% ogółu podmiotów zarejestrowanych w powiecie), poznański (7,6%), pільski (7,4%), grodziski (7,3%) i gnieźnieński (7,2%). Najmniej było ich natomiast w powiatach: kępińskim (4,0% wszystkich podmiotów), rawickim i pleszewskim (4,1%) oraz krotoszyńskim i ostrzeszowskim (4,3%).

Według stanu w końcu 2010 r., w rejestrze REGON było zapisanych 22828 jednostek należących do sekcji „Pozostała działalność usługowa”. W ogólnej liczbie podmiotów zarejestrowanych w Wielkopolsce stanowiły one 6,1%. Największy udział ta sekcja miała w powiatach: jarocińskim (7,7% wszystkich zarejestrowanych podmiotów) i pleszewskim (7,2%) oraz w Koninie (7,2%), natomiast stosunkowo mało jednostek prowadziło „pozostałą” działalność usługową w powiatach: wolsztyńskim, obornickim i kolskim (gdzie stanowiły 5,2% ogółu podmiotów wpisanych do rejestru REGON) oraz kaliskim (5,3%).

TABL. 2. PODMIOTY GOSPODARKI NARODOWEJ W REJESTRZE REGON WEDŁUG FORM PRAWNYCH I SEKCJI

Stan na koniec roku

WYSZCZEGÓLNIENIE	Ogółem	Osoby prawne i jednostki organizacyjne niemające osobowości prawnej						Osoby fizyczne prowadzące działalność gospodarczą
		razem	w tym					
			przedsiębiorstwa państwowe	spółki handlowe		spółki cywilne	spółdzielnie	
				razem	w tym z udziałem kapitału zagranicznego			
O G Ó Ł E M 2009	359350	79509	29	25778	5713	23896	1749	279841
2010	375482	83534	27	27818	5838	24406	1752	291948
w tym:								
Rolnictwo, leśnictwo, łowiectwo i rybactwo	13350	1802	–	642	155	290	409	11548
Przemysł	39753	9628	20	6009	1491	3246	186	30125
w tym przetwórstwo przemysłowe	37772	8713	19	5341	1392	3116	184	29059
Budownictwo	48855	5486	1	3028	492	2224	176	43369
Handel; naprawa pojazdów samochodowych ^Δ	104343	18984	1	8805	2104	9773	345	85359
Transport i gospodarka magazynowa	23439	2092	3	1039	259	1010	11	21347
Informacja i komunikacja	8410	2101	–	1413	151	661	10	6309
Działalność finansowa i ubezpieczeniowa	11746	1036	–	541	60	283	73	10710
Obsługa rynku nieruchomości ^Δ	13195	10423	–	1195	259	447	432	2772
Działalność profesjonalna, naukowa i techniczna	32809	5410	2	2818	395	2322	44	27399
Administrowanie i działalność wspierająca ^Δ	9321	1446	–	773	165	607	27	7875
Edukacja	11249	5338	–	221	27	329	5	5911
Ochrona zdrowotna i pomoc społeczna	18396	2003	–	372	29	1071	6	16393
Działalność związana z kulturą, rozrywką i rekreacją	6134	3277	–	238	46	338	2	2857
Pozostała działalność usługowa	22828	9845	–	156	38	555	13	12983

Do sekcji „Handel; naprawa pojazdów samochodowych” należała w 2009 r. większość wielkopolskich spółek cywilnych (40,0%), spółek handlowych (31,7%), a także osób fizycznych prowadzących działalność gospodarczą (29,2%). Charakter przemysłowy miała przeważająca część działających w Wielkopolsce przedsiębiorstw państwowych (74,1%), natomiast większość spółdzielni zajmowała się obsługą rynku nieruchomości (24,7%) oraz rolnictwem, łowiectwem, leśnictwem i rybactwem (23,3%).

RUCH REJESTRACYJNY PODMIOTÓW GOSPODARKI NARODOWEJ

W 2010 r. w województwie wielkopolskim zarejestrowano 38182 nowe jednostki, tj. o 14,4% więcej niż w 2009 r. Biorąc pod uwagę formę prawną, wśród nowych podmiotów najwięcej było osób fizycznych prowadzących działalność gospodarczą (86,4% ogółu nowych podmiotów), a ze względu na rodzaj działalności, najwięcej nowo rejestrowanych jednostek należało do sekcji „Handel; naprawa pojazdów samochodowych” (28,8%). W przypadku spółek cywilnych działalność handlową deklarowało 37,4% nowych jednostek, spośród osób fizycznych – 30,6%, a spółek handlowych – 22,5%.

TABL. 3. PODMIOTY GOSPODARKI NARODOWEJ NOWO ZAREJESTROWANE I WYREJESTROWANE W 2010 R.

WYSZCZEGÓLNIENIE a – podmioty nowo zarejestrowane b – podmioty wyrejestrowane	Ogółem	W tym					osoby fizyczne prowadzące działalność gospodarczą
		razem	spółki			cywilne	
			w tym				
			razem	w tym z o.o.			
O G Ó Ł E M	a	38182	3375	2372	1935	1000	32985
	b	22378	833	375	243	458	21204
w tym:							
Rolnictwo, łowiectwo, leśnictwo	a	486	53	43	35	9	427
i rybactwo	b	285	15	10	10	5	259
Przemysł.....	a	3733	464	366	315	98	3268
	b	2107	138	87	59	51	1964
w tym przetwórstwo przemysłowe	a	3494	352	261	217	91	3141
	b	2033	128	80	54	48	1900
Budownictwo	a	5607	356	265	190	91	5247
	b	3889	87	32	23	55	3799
Handel; naprawa pojazdów samochodowych ^Δ	a	11011	907	533	455	374	10092
	b	7640	274	101	64	173	7359
Transport i gospodarka magazynowa	a	1817	116	87	79	29	1701
	b	1413	40	23	17	17	1373
Informacja i komunikacja	a	1376	344	310	287	34	1030
	b	440	32	15	11	17	408
Działalność finansowa i ubezpieczeniowa	a	1288	79	67	50	12	1203
	b	1076	12	5	3	7	1055
Obsługa rynku nieruchomości ^Δ	a	897	171	134	103	36	311
	b	184	24	20	11	4	150
Działalność profesjonalna, naukowa i techniczna	a	3371	423	320	238	103	2943
	b	1383	89	48	23	41	1289
Administrowanie i działalność wspierająca ^Δ	a	1372	124	92	75	31	1235
	b	714	22	9	8	13	690
Edukacja	a	1119	63	30	23	33	803
	b	485	20	6	5	14	371
Ochrona zdrowotna i pomoc społeczna	a	1691	73	27	15	46	1601
	b	477	27	10	4	17	442
Działalność związana z kulturą, rozrywką i rekreacją	a	537	39	28	20	11	390
	b	280	10	1	–	9	255
Pozostała działalność usługowa	a	2728	52	18	12	34	1708
	b	1273	17	4	2	13	1095

Działalność w zakresie budownictwa w 2010 r. zadeklarowało 14,7% ogółu nowych podmiotów. Wśród nowo zarejestrowanych osób fizycznych do sekcji „Budownictwo” należało 15,9%, w przypadku spółek handlowych – 11,2%, a spółek cywilnych – 9,1%.

Przedsiębiorstwa przemysłowe stanowiły 9,8% nowo zarejestrowanych podmiotów. Działalność przemysłową deklarowało 15,4% wszystkich nowo powstałych spółek handlowych, 9,9% rejestrujących się osób fizycznych prowadzących działalność gospodarczą i 9,8% ogółu spółek cywilnych.

Udział nowo zarejestrowanych podmiotów, które jako podstawowy zakres swoich działań gospodarczych wskazywały działalność profesjonalną, naukową i techniczną, w ogólnej liczbie nowo zarejestrowanych podmiotów wynosił 8,8%. W przypadku spółek handlowych udział nowych jednostek prowadzących taki rodzaj działalności sięgał 13,5%, wśród spółek cywilnych – 10,3%, a osób fizycznych – 8,9%.

W 2010 r. z rejestru REGON dla Wielkopolski wykreślono łącznie 22378 jednostek, tj. o 35,7% mniej niż przed rokiem. Największa intensywność wpisów i wykreśleń w rejestrze REGON dotyczyła podmiotów z sekcji „Handel; naprawa pojazdów samochodowych”. Jednostki handlowe stanowiły najliczniejszą grupę zarówno wśród podmiotów rejestrujących się i wyrejestrowywanych (34,1% ogółu wyrejestrowań).

Relacja liczby podmiotów wykreślonych z rejestru do jednostek nowo rejestrowanych w województwie wielkopolskim w 2010 r. wyniosła 58,6% wobec 104,2% przed rokiem. We wszystkich grupach podmiotów, wydzielonych ze względu na formę prawną (z wyjątkiem przedsiębiorstw państwowych), nowych rejestracji było więcej niż wyrejestrowań. Stosunkowo najmniej stabilne w 2010 r. były spółdzielnie; na 100 nowych zarejestrowań przypadało 90 wyrejestrowań (w 2009 r. 176). Relatywnie najlepszy wskaźnik zanotowano dla spółek handlowych (16 wyrejestrowań na 100 nowych zarejestrowań, podobnie jak przed rokiem).