



URZĄD STATYSTYCZNY W POZNANIU

Opracowania sygnałne

Data opracowania: luty 2012

Kontakt: e-mail: uspoz@stat.gov.pl
tel.: 61 2798320; 61 2798325

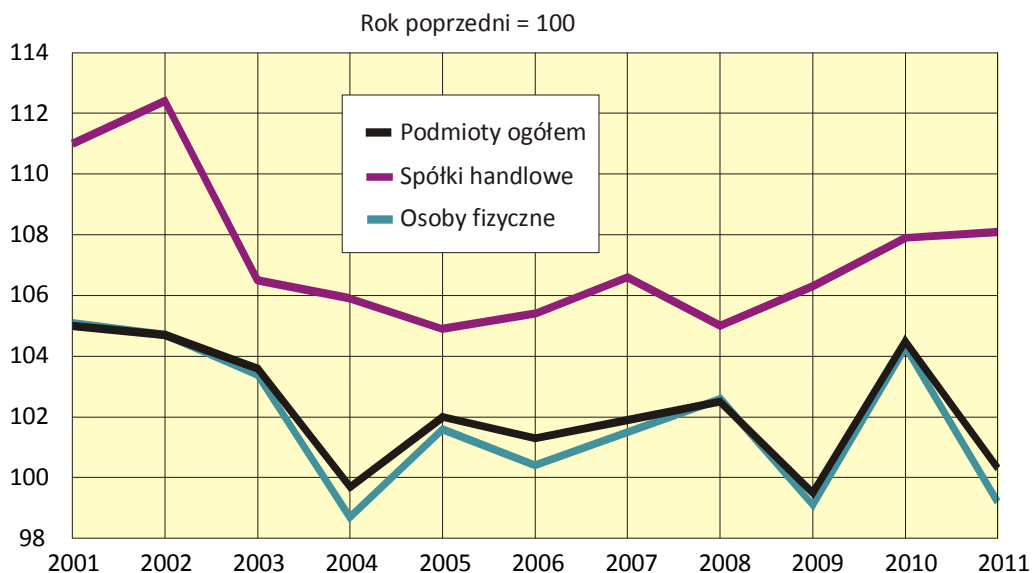
<http://www.stat.gov.pl/poznan>

PODMIOTY GOSPODARKI NARODOWEJ¹ W REJESTRZE REGON W WOJEWÓDZTWIE WIELKOPOLSKIM Stan na koniec 2011 r.

PODMIOTY GOSPODARKI NARODOWEJ W 2011 R.

Według stanu na koniec grudnia 2011 r., rejestr REGON dla województwa wielkopolskiego obejmował 376483 podmioty gospodarki narodowej (bez osób prowadzących gospodarstwa indywidualne w rolnictwie), z tego 86852 osoby prawne i jednostki nieposiadające osobowości prawnej oraz 289631 osób fizycznych prowadzących działalność gospodarczą. W ciągu roku liczba zarejestrowanych podmiotów gospodarki narodowej w Wielkopolsce² zwiększyła się o 0,3% (w kraju zanotowano spadek o 1,0%). W przypadku osób prawnych oraz jednostek nieposiadających osobowości prawnej wzrost wyniósł 4,0%, natomiast zbiorowość osób fizycznych prowadzących działalność gospodarczą w porównaniu z rokiem 2010 zmniejszyła się o 0,8%.

Ryc. 1. DYNAMIKA PODMIOTÓW GOSPODARKI NARODOWEJ W REJESTRZE REGON



¹ Źródłem publikowanych danych jest krajowy rejestr urzędowy podmiotów gospodarki narodowej REGON, prowadzony przez Prezesa GUS w oparciu o przepisy ustawy z dnia 29 czerwca 1995 r. o statystyce publicznej (Dz. U. Nr 88, poz. 439 z późniejszymi zmianami). Wpisowi do rejestru REGON podlegają osoby prawne, jednostki organizacyjne niemające osobowości prawnej, osoby fizyczne prowadzące działalność gospodarczą oraz ich jednostki lokalne (zakłady, oddziały, filie) oznaczone odrębnymi adresami.

Dane prezentowane w niniejszym opracowaniu nie obejmują jednostek lokalnych oraz osób fizycznych prowadzących gospodarstwa indywidualne w rolnictwie.

Informacje o podmiotach według rodzaju działalności przedstawiono w układzie Polskiej Klasyfikacji Działalności 2007 (PKD 2007). W opracowaniu zastosowano skrócone nazwy następujących sekcji: „Handel hurtowy i detaliczny; naprawa pojazdów samochodowych, włączając motocykle”, „Działalność związana z obsługą rynku nieruchomości” oraz „Działalność w zakresie usług administrowania i działalność wspierająca”. W tablicach i na wykresie zastosowane skróty oznaczono znakiem „Δ”.

² Nazwy „województwo wielkopolskie” i „Wielkopolska” są używane zamiennie.

W województwie wielkopolskim najbardziej dynamicznie rozwijają się spółki handlowe. W końcu grudnia 2011 r. było zarejestrowanych 30075 takich jednostek, tj. średnio o 8,1% więcej niż przed rokiem. Biorąc pod uwagę tylko te sekcje, których udział w strukturze spółek handlowych przekraczał 4%, największą dynamikę odnotowały: „Informacja i komunikacja” (w porównaniu z rokiem 2010 wzrost o 13,7%), „Obsługa rynku nieruchomości” (o 13,6%), „Działalność profesjonalna, naukowa i techniczna” (o 11,4%) oraz „Budownictwo” (o 8,9%). W ogólnej liczbie podmiotów gospodarki narodowej wielkopolskie spółki handlowe stanowiły 8,0%, tj. o 0,6 pkt. więcej niż w 2010 r. (w kraju 8,3%; wzrost o 0,5 pkt.). Pod względem formy prawnej wśród spółek handlowych przeważały spółki kapitałowe (84,4%), natomiast ze względu na rodzaj kapitału najwięcej było jednostek opartych głównie na prywatnym kapitale krajowym (87,0%). Spółki z udziałem kapitału zagranicznego stanowiły 20,1%.

Stosunkowo duży wzrost liczebności odnotowano w grupie fundacje i stowarzyszenia. W porównaniu z poprzednim rokiem liczba tych podmiotów zarejestrowanych w Wielkopolsce zwiększyła się o 5,3% i wyniosła 10232. Pomimo to fundacje i stowarzyszenia wśród ogółu podmiotów gospodarki narodowej stanowiły 2,7%, tj. o 0,1 pkt. więcej niż w 2010 r.

Systematycznie zmniejsza się liczba przedsiębiorstw państwowych; w końcu grudnia 2011 r. w rejestrze REGON dla województwa wielkopolskiego pozostawało jeszcze 21 przedsiębiorstw (w 2011 r. ubyło 6) spośród 194 przedsiębiorstw państwowych funkcjonujących w kraju.

Pomimo niewielkiego spadku liczebności, najliczniejszą grupą podmiotów gospodarki narodowej pozostają osoby fizyczne prowadzące działalność gospodarczą. W porównaniu z poprzednim rokiem ich liczba zmniejszyła się o 0,8% i wyniosła 289631. W 2011 r. wśród wszystkich podmiotów zarejestrowanych w województwie wielkopolskim udział osób fizycznych prowadzących działalność gospodarczą wynosił 76,9% (w kraju 74,2%).

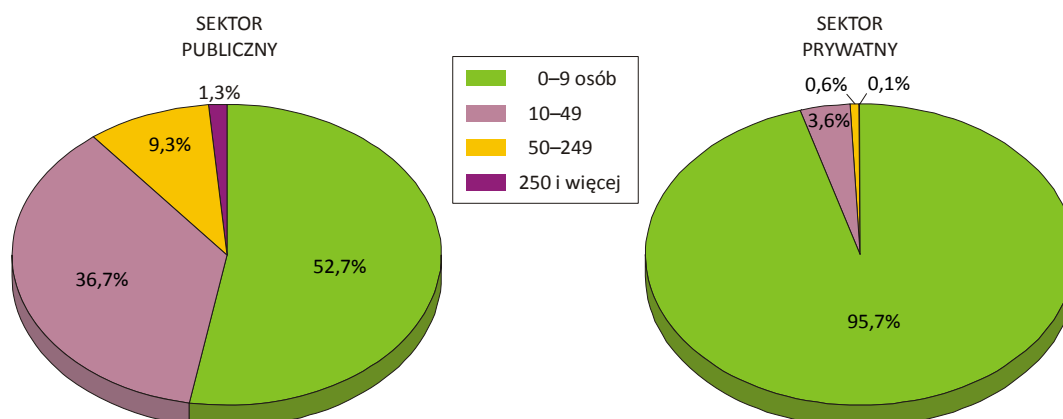
Liczną grupę podmiotów w rejestrze REGON stanowią spółki cywilne. W końcu 2011 r. w Wielkopolsce było zarejestrowanych 24850 takich jednostek, tj. 6,6% ogółu podmiotów. W porównaniu z rokiem 2010 liczba spółek cywilnych wzrosła o 1,8%, a ich udział nieznacznie wzrósł (o 0,1 pkt.).

PODMIOTY GOSPODARKI NARODOWEJ WEDŁUG PRZEWIDYWANEJ LICZBY PRACUJĄCYCH

W zbiorowości podmiotów gospodarki narodowej zarejestrowanych w Wielkopolsce przeważają jednostki mikro, tj. z liczbą pracujących mniejszą od 10. W 2011 r. podmioty te stanowiły 94,6%, w sektorze prywatnym nawet nieco więcej (95,7%), a w sektorze publicznym ich udział był mniejszy i wynosił 52,7%. Jednostki, w których liczba pracujących zawierała się w przedziale od 10 do 49 stanowiły 36,7% ogółu jednostek sektora publicznego.

Ryc. 2. PODMIOTY GOSPODARKI NARODOWEJ W REJESTRZE REGON WEDŁUG PRZEWIDYWANEJ LICZBY PRACUJĄCYCH I SEKTORÓW WŁASNOŚCI W 2011 R.

Stan na koniec roku



Wśród ogółu podmiotów gospodarki narodowej wzrost liczebności odnotowały tylko jednostki mikro. W ciągu roku ich liczba zwiększyła się średnio o 0,3% (w tym w sekcji „Informacja i komunikacja” o 7,8%). Największy spadek liczebności zanotowano w grupie podmiotów, w których liczba pracujących zawierała się w przedziale od 250 do 999 (w porównaniu z rokiem 2010 zbiorowość takich jednostek zmniejszyła się o 3,9%).

W rejestrze REGON dla województwa wielkopolskiego w końcu 2011 r. ujęte były także 454 tzw. podmioty duże, tj. o liczbie pracujących powyżej 249, w tym 80 podmiotów o liczbie pracujących 1000 i więcej. W tej grupie dominowały jednostki przemysłowe (46,3%).

TABL. 1. PODMIOTY GOSPODARKI NARODOWEJ W REJESTRZE REGON WEDŁUG PRZEWDYWANEJ LICZBY PRACUJĄCYCH I SEKCJI W 2011 R.

Stan na koniec roku

WYSZCZEGÓLNIENIE	Ogółem	Z liczbą pracujących			
		0-9	10-49	50-249	250 i więcej
OGÓŁEM.....	376483	355976	16974	3079	454
w tym:					
Rolnictwo, leśnictwo, łowiectwo i rybactwo	13722	12998	598	121	5
Przemysł	39793	34616	3878	1089	210
w tym przetwórstwo przemysłowe.....	37568	32756	3597	1018	197
Budownictwo	48774	46763	1799	200	12
Handel; naprawa pojazdów samochodowych ^Δ	102517	98724	3354	386	53
Transport i gospodarka magazynowa.....	22936	22235	602	79	20
Zakwaterowanie i gastronomia ^Δ	8953	8403	521	29	-
Informacja i komunikacja	9059	8786	240	30	3
Działalność finansowa i ubezpieczeniowa	11505	11346	118	37	4
Obsługa rynku nieruchomości ^Δ	13890	13579	263	41	7
Działalność profesjonalna, naukowa i techniczna	33354	32641	642	64	7
Administrowanie i działalność wspierająca ^Δ	9713	9278	334	80	21
Edukacja	11467	8347	2691	410	19
Opieka zdrowotna i pomoc społeczna.....	19080	18307	618	105	50
Działalność związana z kulturą, rozrywką i rekreacją	6121	5725	335	58	3
Pozostała działalność usługowa	22805	22164	530	103	8

PODMIOTY GOSPODARKI NARODOWEJ WEDŁUG RODZAJU DZIAŁALNOŚCI I FORMY PRAWNEJ

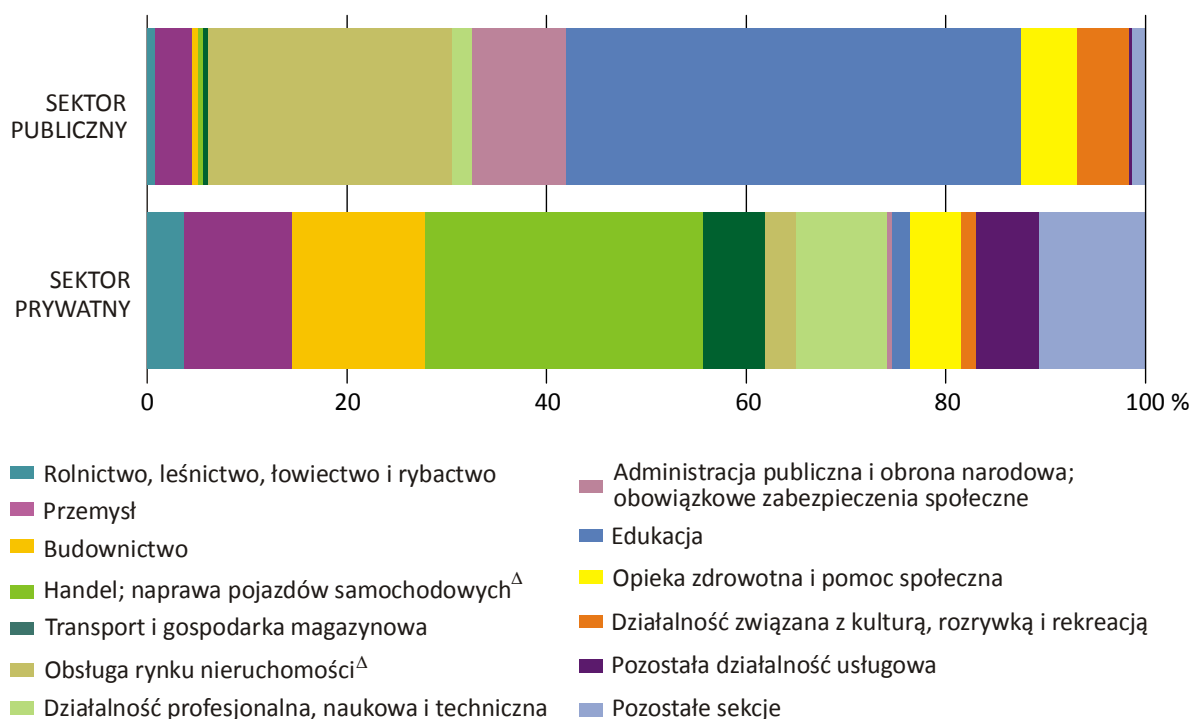
Najwięcej podmiotów zarejestrowanych w Wielkopolsce zadeklarowało prowadzenie działalności handlowej. W końcu 2011 r. w rejestrze REGON było 102517 jednostek należących do sekcji „Handel; naprawa pojazdów samochodowych”, co stanowiło 27,2% ogółu zarejestrowanych podmiotów. Udział jednostek handlowych wahał się od 23,9% w powiecie wolsztyńskim do 35,2% w powiecie kolskim.

Działalność związaną z budownictwem w 2011 r. prowadziły w województwie wielkopolskim 48774 jednostki, czyli 13,0% ogółu zarejestrowanych podmiotów. Udział większy niż przeciętnie w województwie firmy budowlane miały m.in. w powiatach: obornickim (gdzie ich udział sięgał 21,5%), słupeckim (18,4%), ostrzeszowskim (18,1%), wągrowieckim (17,5%) oraz konińskim (17,1%). Najmniejszy udział podmiotów sekcji „Budownictwo” zanotowano w Kaliszu (8,6%) i Poznaniu (9,9%).

Przetwórstwem przemysłowym w 2011 r. w województwie wielkopolskim zajmowało się 37568 jednostek, tj. 10,0% ogólnej liczby zarejestrowanych podmiotów. Największy odsetek przedsiębiorstw przemysłowych miały powiaty: kępiński (18,1% ogółu podmiotów zarejestrowanych na terenie powiatu), ostrzeszowski (14,6%), gostyński i obornicki (13,2%), natomiast w powiecie pilskim jednostki prowadzące działalność w zakresie przetwórstwa przemysłowego stanowiły tylko 7,6%.

Liczną grupę podmiotów gospodarki narodowej w Wielkopolsce stanowią jednostki, które jako podstawowy rodzaj działalności wskazały działalność profesjonalną, naukową i techniczną. W końcu 2011 r. do tej sekcji należały 33354 podmioty wpisane do rejestru REGON, czyli 8,9%. Udział większy niż przeciętnie w województwie podmioty tej sekcji miały w miastach na prawach powiatu (odpowiednio: w Poznaniu 13,9%, w Kaliszu 10,5%, w Lesznie 9,7% i w Koninie 9,3%) oraz w powiecie poznańskim (10,3%). Najmniejszy odsetek jednostki tej sekcji stanowiły w powiatach konińskim (4,4% ogółu zarejestrowanych podmiotów) i międzychodzkiem (4,5%).

Ryc. 3. **PODMIOTY GOSPODARKI NARODOWEJ W REJESTRZE REGON WEDŁUG SEKTORÓW WŁASNOŚCI I SEKCJI W 2011 R.**
Stan na koniec roku



Działalność związaną z transportem i gospodarką magazynową w 2011 r. prowadziło w Wielkopolsce 22936 jednostek wpisanych do rejestru REGON, tj. 6,1%. W strukturze podmiotów prowadzących działalność gospodarczą stosunkowo dużo jednostek transportowych miały powiaty: szamotulski (8,3% ogółu podmiotów zarejestrowanych w powiecie), pilski (7,4%), poznański (7,3%), grodziski (7,2%) i gnieźnieński (6,9%). Najmniej było ich natomiast w powiatach: kępińskim (3,9% wszystkich podmiotów), rawickim (4,0%), ostrzeszowskim i pleszewskim (4,2%) oraz krotoszyńskim (4,3%).

Według stanu w końcu 2011 r., w rejestrze REGON było zapisanych 22805 jednostek należących do sekcji „Pozostała działalność usługowa”. W ogólnej liczbie podmiotów zarejestrowanych w Wielkopolsce stanowiły one 6,1%. Największy udział sekcja ta miała w powiatach: jarocińskim (8,0% wszystkich zarejestrowanych podmiotów) i pleszewskim (7,2%) oraz w Koninie (7,0%), natomiast stosunkowo mało jednostek prowadziło „pozostałą” działalność usługową w powiatach: wolsztyńskim (5,0%), obornickim (5,1%), kaliskim (5,3%) oraz leszczyńskim i kolskim (5,4%).

TABL. 2. PODMIOTY GOSPODARKI NARODOWEJ W REJESTRZE REGON WEDŁUG FORM PRAWNYCH I SEKCJI

Stan na koniec roku

WYSZCZEGÓLNIENIE	Ogółem	Osoby prawne i jednostki organizacyjne niemające osobowości prawnej						Osoby fizyczne prowa- dzące działal- ność gospo- darczą	
		razem	w tym				spółki cywilne		spół- dzielnie
			przed- siębior- stwa państwo- we	spółki handlowe		z udzia- łem kapitału zagra- nicznego			
				razem					
O G Ó Ł E M 2010	375482	83534	27	27818	5838	24406	1752	291948	
2011	376483	86852	21	30075	6059	24850	1774	289631	
w tym:									
Rolnictwo, leśnictwo, łowiectwo i rybactwo	13722	1882	–	707	155	296	412	11840	
Przemysł	39793	10014	18	6355	1553	3295	183	29779	
w tym przetwórstwo przemysłowe	37568	8965	17	5552	1418	3158	181	28603	
Budownictwo	48774	5789	1	3296	513	2260	175	42985	
Handel; naprawa pojazdów samochodowych ^Δ	102517	19573	–	9226	2166	9919	362	82944	
Transport i gospodarka magazynowa	22936	2199	1	1157	269	1005	11	20737	
Zakwaterowanie i gastronomia ^Δ	8953	1990	–	602	174	1290	16	6963	
Informacja i komunikacja	9059	2308	–	1606	152	678	9	6751	
Działalność finansowa i ubezpieczeniowa	11505	1137	–	641	65	287	71	10368	
Obsługa rynku nieruchomości ^Δ	13890	10950	–	1358	271	472	430	2940	
Działalność profesjonalna, naukowa i techniczna	33354	5765	1	3140	415	2357	44	27589	
Administrowanie i działalność wspierająca ^Δ	9713	1583	–	880	180	633	31	8130	
Edukacja	11467	5294	–	255	29	348	8	6173	
Opieka zdrowotna i pomoc społeczna	19080	2097	–	428	30	1110	7	16983	
Działalność związana z kulturą, rozrywką i rekreacją	6121	3398	–	252	45	342	2	2723	
Pozostała działalność usługowa	22805	10096	–	168	42	555	13	12709	

Do sekcji „Handel; naprawa pojazdów samochodowych” należała w 2011 r. większość wielkopolskich spółek cywilnych (39,9%), spółek handlowych (30,7%), a także osób fizycznych prowadzących działalność gospodarczą (28,6%). Charakter przemysłowy miała przeważająca część działających w Wielkopolsce przedsiębiorstw państwowych (85,7%), natomiast większość spółdzielni zajmowała się obsługą rynku nieruchomości (24,2%) oraz rolnictwem, łowiectwem, leśnictwem i rybactwem (23,2%).

RUCH REJESTRACYJNY PODMIOTÓW GOSPODARKI NARODOWEJ

W 2011 r. w województwie wielkopolskim zarejestrowano 33847 nowych jednostek, tj. o 11,4% mniej niż w 2010 r. Biorąc pod uwagę formę prawną, wśród nowych podmiotów najwięcej było osób fizycznych prowadzących działalność gospodarczą (85,9% ogółu nowych podmiotów), a ze względu na rodzaj działalności, najwięcej nowo rejestrowanych jednostek należało do sekcji „Handel; naprawa pojazdów samochodowych” (28,2%). W przypadku spółek cywilnych działalność handlową deklarowało 32,9% nowych jednostek, spośród osób fizycznych – 29,7%, a spółek handlowych – 22,3%.

TABL. 3. PODMIOTY GOSPODARKI NARODOWEJ NOWO ZAREJESTROWANE I WYREJESTROWANE W 2011 R.

WYSZCZEGÓLNIENIE a – podmioty nowo zarejestrowane b – podmioty wyrejestrowane	Ogółem	W tym					osoby fizyczne prowadzące działalność gospodarczą
		razem	spółki			cywilne	
			w tym				
			handlowe				
		razem	w tym z o.o.				
O G Ó Ł E M	a	33847	3594	2617	2108	968	29071
	b	33055	929	463	282	466	31553
w tym:							
Rolnictwo, łowiectwo, leśnictwo	a	628	90	68	61	17	524
i rybactwo	b	638	18	8	7	10	608
Przemysł.....	a	3082	517	426	343	91	2553
	b	3242	130	89	58	41	3091
w tym przetwórstwo przemysłowe	a	2790	370	289	232	81	2412
	b	3124	121	82	53	39	2994
Budownictwo	a	5179	361	285	220	74	4816
	b	5370	95	53	39	42	5273
Handel; naprawa pojazdów samochodowych ^Δ	a	9561	902	584	467	318	8624
	b	11024	293	144	76	149	10719
Transport i gospodarka magazynowa	a	1916	173	133	118	40	1741
	b	2340	49	18	9	31	2288
Zakwaterowanie i gastronomia ^Δ	a	1058	118	47	37	71	936
	b	989	39	11	4	28	949
Informacja i komunikacja	a	1147	265	231	210	34	882
	b	534	35	21	17	14	496
Działalność finansowa i ubezpieczeniowa	a	1200	121	109	88	12	1077
	b	1353	24	18	7	6	1324
Obsługa rynku nieruchomości ^Δ	a	839	189	157	105	31	301
	b	257	22	15	9	7	227
Działalność profesjonalna, naukowa i techniczna	a	2960	429	338	270	91	2522
	b	2325	98	48	33	50	2221
Administrowanie i działalność wspierająca ^Δ	a	1303	155	116	101	38	1143
	b	966	28	12	12	16	938
Edukacja	a	939	71	34	29	37	807
	b	771	20	3	1	17	588
Opieka zdrowotna i pomoc społeczna	a	1507	124	55	33	69	1372
	b	885	27	12	5	15	847
Działalność związana z kulturą, rozrywką i rekreacją	a	474	36	20	14	16	307
	b	398	18	5	4	13	352
Pozostała działalność usługowa	a	2023	42	13	11	29	1461
	b	1948	33	6	1	27	1630

Działalność w zakresie budownictwa w 2011 r. zadeklarowało 15,3% ogółu nowych podmiotów. Wśród nowo zarejestrowanych osób fizycznych do sekcji „Budownictwo” należało 16,6%, w przypadku spółek handlowych – 10,9%, a spółek cywilnych – 7,6%.

Przedsiębiorstwa przemysłowe stanowiły 9,1% nowo zarejestrowanych podmiotów. Działalność przemysłową deklarowało 16,3% wszystkich nowo powstałych spółek handlowych, 9,4% rejestrujących się spółek cywilnych i 8,8% osób fizycznych prowadzących działalność gospodarczą.

Udział nowo zarejestrowanych podmiotów, które jako podstawowy zakres swoich działań gospodarczych wskazywały działalność profesjonalną, naukową i techniczną, w ogólnej liczbie nowo zarejestrowanych podmiotów wynosił 8,7%. W przypadku spółek handlowych udział nowych jednostek prowadzących taki rodzaj działalności sięgał 12,9%, wśród spółek cywilnych – 9,4%, a osób fizycznych – 8,7%.

W 2011 r. z rejestru REGON dla Wielkopolski wykreślono łącznie 33055 jednostek³, tj. o 47,7% więcej niż przed rokiem. Największa intensywność wpisów i wykreśleń w rejestrze REGON dotyczyła podmiotów z sekcji „Handel; naprawa pojazdów samochodowych”. Jednostki handlowe stanowiły najliczniejszą grupę zarówno wśród podmiotów rejestrujących się i wyrejestrowywanych (33,4% ogółu wyrejestrowań).

Relacja liczby podmiotów wykreślonych z rejestru do jednostek nowo rejestrowanych w województwie wielkopolskim w 2011 r. wyniosła 97,7% wobec 58,6% przed rokiem. W większości grup podmiotów wydzielonych ze względu na formę prawną (z wyjątkiem przedsiębiorstw państwowych oraz osób fizycznych prowadzących działalność gospodarczą), nowych rejestracji było więcej niż wyrejestrowań. Stosunkowo najmniej stabilną grupą podmiotów w rejestrze REGON w 2011 r. były osoby fizyczne prowadzące działalność gospodarczą; na 100 nowych zarejestrowań przypadało 109 wyrejestrowań (w 2010 r. 64). Relatywnie najlepszy wskaźnik zanotowano dla spółek z ograniczoną odpowiedzialnością (13 wyrejestrowań na 100 nowych zarejestrowań, podobnie jak przed rokiem).

³ Na wzrost liczby skreśleń w 2011 r. miała wpływ: aktualizacja rejestru REGON w oparciu o informacje o osobach zmarłych uzyskane z rejestru PESEL, aktualizacja w oparciu o informacje z Krajowego Rejestru Sądowego o podmiotach wykreślonych z KRS oraz zwiększona ilość przesyłanych z urzędów miast i gmin decyzji o wykreśleniu przedsiębiorców z Ewidencji Działalności Gospodarczej, w związku z porządkowaniem rejestrów gminnych przed ich przekazaniem do powstałej dnia 01.07.2011 r. Centralnej Ewidencji i Informacji o Działalności Gospodarczej, prowadzonej przez Ministerstwo Gospodarki.