

Podmioty gospodarki narodowej w rejestrze REGON w województwie wielkopolskim. Stan na koniec 2024 r.

19.02.2025 r.

↑ **2,9%**

wzrost liczby zarejestrowanych podmiotów w porównaniu z 2023 r.

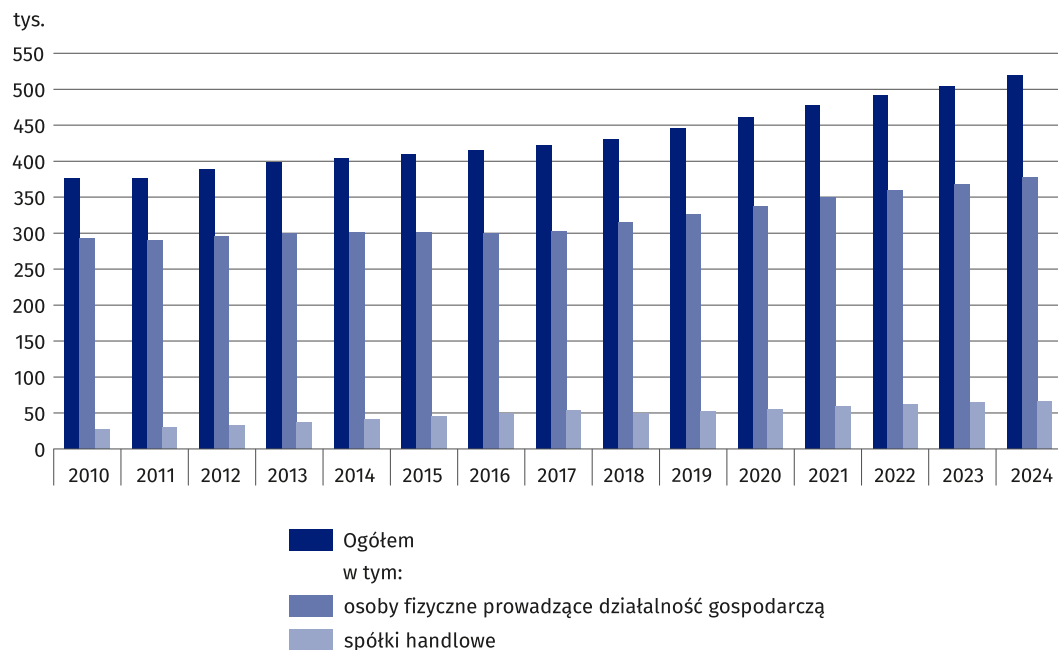
Liczba podmiotów gospodarki narodowej w końcu 2024 r. wyniosła 518,8 tys., tj. o 14,5 tys. więcej niż w 2023 r. Podmioty prowadziły swoją działalność najczęściej w obszarze handlu; naprawy pojazdów samochodowych. Na każde 100 nowo zarejestrowanych podmiotów przypadało 59 wyrejestrowanych (wobec 62 w 2023 r.).

Podmioty gospodarki narodowej w rejestrze REGON

W końcu grudnia 2024 r. w rejestrze REGON dla województwa wielkopolskiego ujętych było 518,8 tys. podmiotów gospodarki narodowej (bez osób prowadzących gospodarstwa indywidualne w rolnictwie). W ciągu roku ich liczba zwiększyła się o 2,9% (w kraju o 3,0%). Podmioty zarejestrowane w wielkopolskim stanowiły 9,8% wszystkich jednostek w Polsce, co podobnie jak przed rokiem, lokowało województwo na 3. miejscu w kraju, po mazowieckim (19,8%) i śląskim (10,3%).

Prawie co 10 podmiot gospodarki narodowej w bazie REGON zarejestrowany został w województwie wielkopolskim

Wykres 1. Podmioty gospodarki narodowej w rejestrze REGON Stan w dniu 31 grudnia

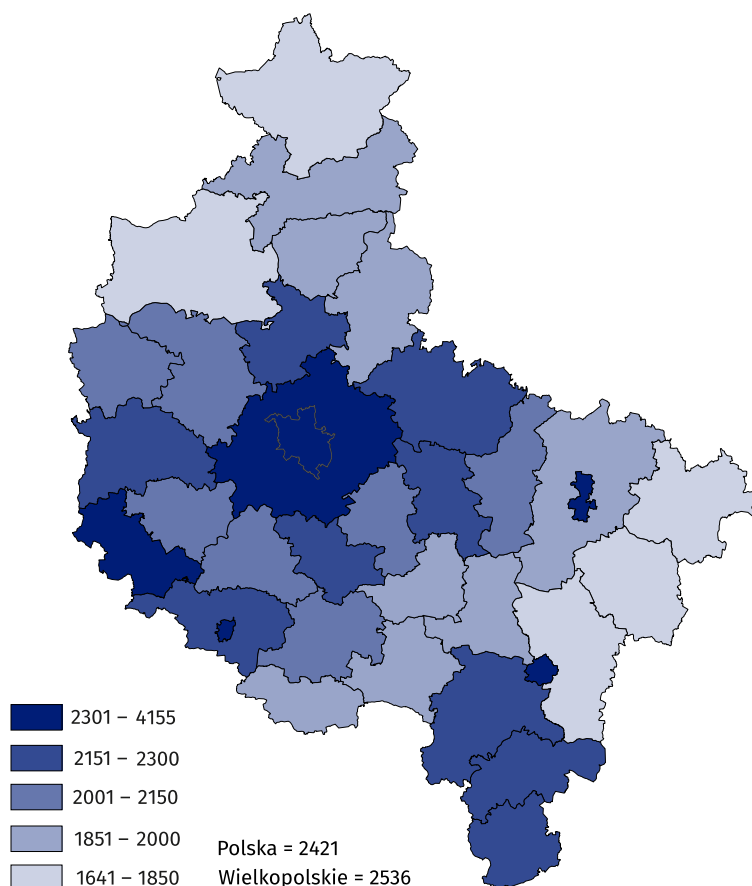


Najwięcej podmiotów w 2024 r. zarejestrowanych było w Poznaniu (134,4 tys.) i powiecie poznańskim (81,1 tys.). Łącznie stanowiły ponad 40% wszystkich jednostek w województwie. Największą koncentrację podmiotów gospodarki narodowej obserwuje się na terenie Poznania, gdzie na 1 km² przypadają 513 podmiotów. W dalszej kolejności plasowały się pozostałe miasta na prawach powiatu: Leszno (310), Kalisz (184) i Konin (111), a także powiat poznański (43). Najniższy wskaźnik notowano natomiast w powiatach: złotowskim (4 podmioty na 1 km²), czarnkowsko-trzcianeckim (5) oraz międzychodzkiem (6).

Ponad 40% podmiotów zarejestrowanych w województwie miało swoją siedzibę na terenie Poznania i powiatu poznańskiego

Wskaźnik przedsiębiorczości, wyrażony liczbą podmiotów w przeliczeniu na 10 tys. ludności w wieku produkcyjnym¹, w 2024 r. w wielkopolskim wyniósł 2536 (wobec 2459 przed rokiem), tj. wyżej niż przeciętnie w kraju (2421 wobec 2342). W przekroju terytorialnym najbardziej atrakcyjnym miejscem do prowadzenia działalności gospodarczej okazał się Poznań wraz z okalającym miasto powiatem poznańskim (odpowiednio 4155 i 3000 podmiotów na 10 tys. ludności w wieku produkcyjnym). Najniższy wskaźnik przedsiębiorczości odnotowano w powiatach złotowskim (1641) i kolskim (1662).

Mapa 1. Podmioty gospodarki narodowej na 10 tys. ludności w wieku produkcyjnym w 2024 r. Stan w dniu 31 grudnia

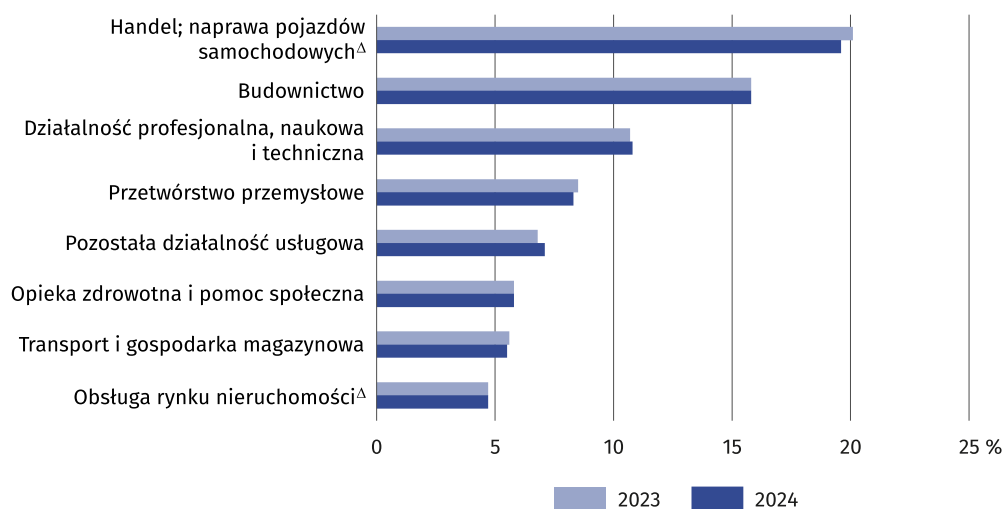


¹ Do przeliczeń przyjęto liczbę ludności według stanu w dniu 30 czerwca 2024 r.

Podmioty gospodarki narodowej według rodzaju prowadzonej działalności

W końcu 2024 r. najliczniejszą grupę podmiotów stanowiły jednostki prowadzące działalność w zakresie: handlu; naprawy pojazdów samochodowych (19,6% ogółu podmiotów), budownictwa (15,8%), działalności profesjonalnej, naukowej i technicznej (10,8%) oraz przetwórstwa przemysłowego (8,3%).

**Wykres 2. Podmioty gospodarki narodowej według wybranych sekcji PKD
Stan w dniu 31 grudnia**



Najwięcej podmiotów prowadziło działalność związaną z handlem; naprawą pojazdów samochodowych

W porównaniu z 2023 r. liczba podmiotów najbardziej zwiększyła się w sekcjach: wytwarzanie i zaopatrywanie w energię elektryczną, gaz, parę wodną i gorącą wodę (o 8,0%), pozostała działalność usługowa (o 7,0%), informacja i komunikacja (o 5,9%), administrowanie i działalność wspierająca (o 5,3%), edukacja (o 4,4%) oraz opieka zdrowotna i pomoc społeczna (o 4,0%). Spadek odnotowano natomiast w górnictwie i wydobywaniu (o 11 jednostek, tj. o 2,5%).

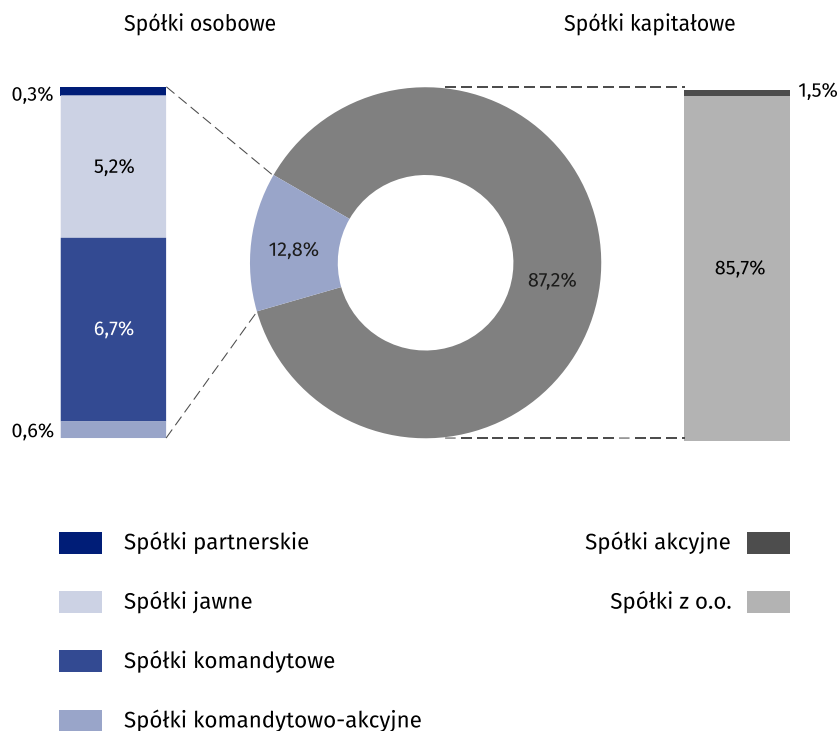
Podmioty gospodarki narodowej według formy prawnej

Zdecydowana większość podmiotów gospodarki narodowej należy do sektora prywatnego. W końcu grudnia 2024 r. było to 499,3 tys. jednostek, tj. 96,2% ogółu podmiotów. Ponad 75% (378,2 tys.) podmiotów tego sektora stanowiły osoby fizyczne prowadzące działalność gospodarczą przede wszystkim w zakresie: handlu; naprawy pojazdów samochodowych (20,7%), budownictwa (18,7%), działalności profesjonalnej, naukowej i technicznej (11,6%) oraz przetwórstwa przemysłowego (8,4%). W porównaniu z 2023 r. ich liczba ogółem zwiększyła się o 9,9 tys. (o 2,7%). W przekroju terytorialnym wzrost tego rodzaju podmiotów odnotowano we wszystkich powiatach, w tym największy w poznańskim (o 4,0%), Poznaniu (o 3,4%), średzkim (o 3,4%), leszczyńskim (o 3,3%) oraz międzychodzkiem (o 3,1%).

Najliczniejszą grupę podmiotów stanowią osoby fizyczne prowadzące działalność gospodarczą

W bazie REGON wpisanych było 66,6 tys. spółek handlowych z siedzibą w województwie wielkopolskim, tj. o 4,2% więcej niż w 2023 r., a największy wzrost obserwowano w powiatach: leszczyńskim (o 12,5%), konińskim (o 10,1%) i słupeckim (o 9,7%). Najczęściej prowadziły one swoją działalność w sekcjach: handel; naprawa pojazdów samochodowych (19,2%), działalność profesjonalna, naukowa i techniczna (14,1%), budownictwo (13,4%) oraz przetwórstwo przemysłowe (11,4%). Spośród spółek handlowych 9,3% stanowiły jednostki z udziałem kapitału zagranicznego, których liczebność wzrosła w ciągu roku o 1,0%.

**Wykres 3. Spółki handlowe w 2024 r.
Stan w dniu 31 grudnia**



Zdecydowaną większość spółek handlowych stanowiły spółki kapitałowe (87,2%) i były to przede wszystkim spółki z ograniczoną odpowiedzialnością (85,7%). Spośród spółek osobowych (12,8%) najchętniej wybieraną formą prawną były spółki komandytowe (6,7% ogółu spółek handlowych) oraz jawne (5,2%).

Liczba zarejestrowanych spółek cywilnych wyniosła 26,2 tys., tj. o 0,1% mniej niż w 2023 r. Największy ich spadek obserwowano w powiatach chodzieskim (o 4,0%), pільskim (o 2,0%) i w Kaliszu (o 1,9%). W 15 powiatach odnotowano wzrost liczby spółek cywilnych, w tym największy w jarocińskim (o 3,7%), kaliskim (o 2,9%) i ostrzeszowskim (o 1,8%). Podobnie jak w przypadku spółek handlowych działalność w tych podmiotach prowadzona była głównie w ramach: handlu; naprawy pojazdów samochodowych (38,4%), przetwórstwa przemysłowego (12,3%), budownictwa (9,8%) oraz działalności profesjonalnej, naukowej i technicznej (9,4%).

Ponadto według stanu na koniec 2024 r. zarejestrowanych było 13,6 tys. stowarzyszeń i organizacji społecznych, tj. o 2,3% więcej niż rok wcześniej. Odnotowano także wzrost liczby fundacji (o 7,0% do 3,0 tys.). Ubyło natomiast spółdzielni (spadek o 2,1% do 1,5 tys.). Liczba przedsiębiorstw państwowych pozostała na poziomie sprzed roku (4).

Podmioty gospodarki narodowej według przewidywanej liczby pracujących

W zbiorowości podmiotów gospodarki narodowej ujętych w bazie REGON przeważają jednostki mikro, tj. z przewidywaną przy wpisie do rejestru liczbą pracujących do 9. W końcu 2024 r. ich liczba wyniosła 502,1 tys. (o 3,0% więcej niż przed rokiem) i stanowiła 96,8% ogółu jednostek (96,6% w 2023 r.).

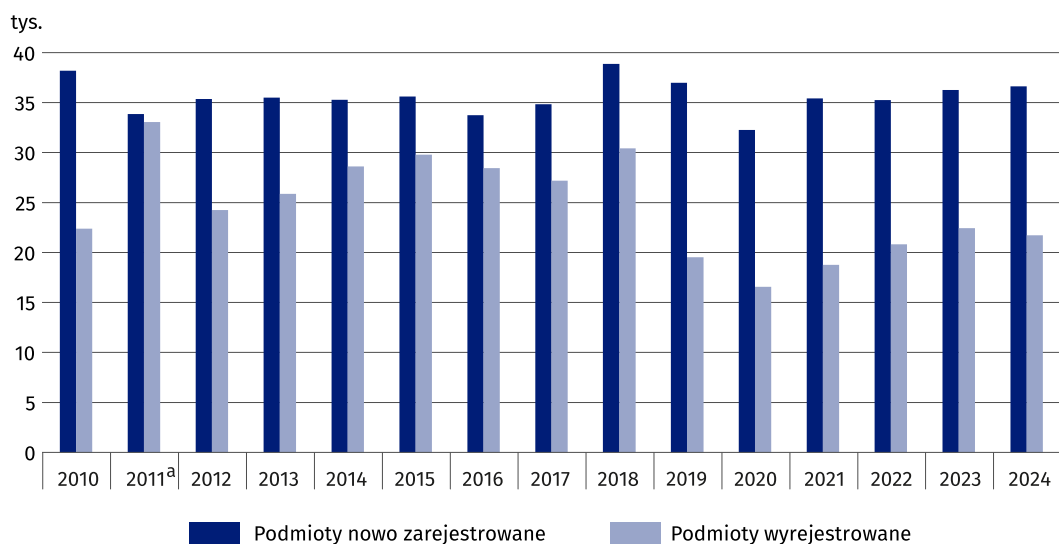
W ciągu roku zmalała liczba podmiotów małych, tj. od 10 do 49 pracujących (o 1,7% do 13,7 tys.), a ich udział wyniósł 2,6% (wobec 2,8% w 2023 r.). Odnotowano również spadek liczby podmiotów średnich, czyli od 50 do 249 pracujących, o 1,4% do 2,7 tys., ale wzrost jednostek dużych (powyżej 250 pracujących) o 0,7% do 404. Udział podmiotów średnich wyniósł 0,5%, natomiast dużych jedynie 0,1%.

Mikroprzedsiębiorstwa stanowią zdecydowaną większość podmiotów gospodarki narodowej

Podmioty gospodarki narodowej nowo zarejestrowane, wyrejestrowane i z zawieszoną działalnością

W 2024 r. zarejestrowano 36,6 tys. nowych podmiotów, tj. o 1,0% więcej niż przed rokiem. Wśród nich dominowały osoby fizyczne prowadzące działalność gospodarczą (76,1%). Kolejną grupą były spółki handlowe, które stanowiły 15,2% ogółu nowych podmiotów oraz spółki cywilne z udziałem 1,1%. Biorąc pod uwagę rodzaj prowadzonej działalności najwięcej nowych jednostek należało do sekcji: budownictwo (19,1%), handel; naprawa pojazdów samochodowych (15,2%), usługowa działalność profesjonalna, naukowa i techniczna (10,4%) oraz pozostała działalność (10,3%).

Wykres 4. Podmioty nowo zarejestrowane i wyrejestrowane



a Na wzrost liczby podmiotów wyrejestrowanych w 2011 r. i 2018 r. miała wpływ aktualizacja rejestru REGON w oparciu o informacje o osobach zmarłych uzyskane z rejestru PESEL oraz aktualizacja w oparciu o informacje z Krajowego Rejestru Sądowego o podmiotach wykreślonych z KRS.

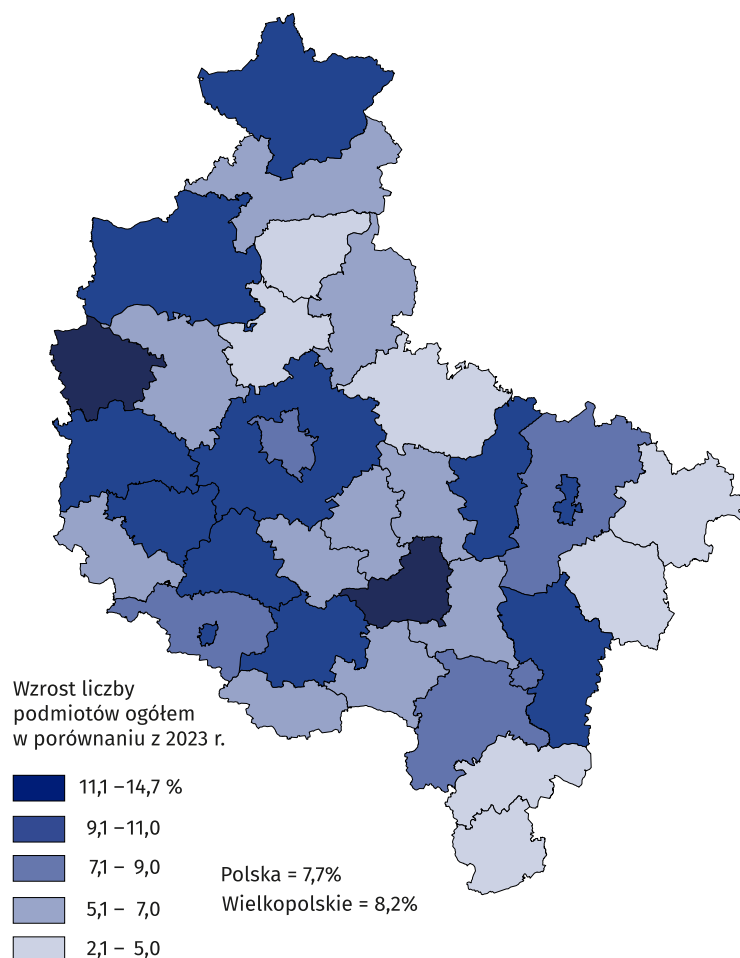
W 2024 r. wykreślono 21,7 tys. podmiotów, tj. o 3,2% mniej niż przed rokiem. Wśród nich przeważały osoby fizyczne prowadzące działalność gospodarczą (81,6%). Spółki handlowe stanowiły 12,7% wyrejestrowanych jednostek, a spółki cywilne – 1,7%. Wyrejestrowane jednostki prowadziły działalność głównie w ramach: handlu; naprawy pojazdów samochodowych (22,9%), budownictwa (20,6%), a także działalności profesjonalnej, naukowej i technicznej oraz przetwórstwa przemysłowego (po 8,5%).

Na każde 100 nowo zarejestrowanych podmiotów przypadało 59 wykreślonych (wobec 62 w 2023 r.). W grupie spółek handlowych zanotowano 50 wyrejestrowań na 100 nowych rejestracji (w tym dla spółek z ograniczoną odpowiedzialnością – 43, a dla spółek akcyjnych – 45). Wśród osób fizycznych prowadzących działalność gospodarczą wskaźnik wyniósł 64, natomiast dla spółek cywilnych – 93.

W końcu grudnia 2024 r. liczba podmiotów które zawiesiły swoją działalność wyniosła 72,6 tys., tj. o 8,2% więcej niż przed rokiem. Stanowiły one 14,0% wszystkich podmiotów w bazie REGON (wobec 13,3% w końcu 2023 r.). Największy przyrost podmiotów z zawieszoną działalnością w przekroju terytorialnym odnotowano w powiatach międzychodzkiem (o 14,7%), jarczińskim (o 13,0%) oraz Koninie (o 11,0%), a najmniejszy w gnieźnieńskim (o 2,1%), ostrzeszowskim (o 2,6%) i chodzieskim (o 2,7%).

Na 100 nowo zarejestrowanych podmiotów przypadało 59 wykreślonych z rejestru REGON

**Mapa 2. Podmioty gospodarki narodowej z zawieszoną działalnością w 2024 r.
Stan w dniu 31 grudnia**



W opracowaniu zastosowano skrócone nazwy sekcji PKD, skróty oznaczając znakiem „Δ”.
Pełne nazwy dostępne są na stronie GUS pod adresem: <https://stat.gov.pl/Klasyfikacje/>

W przypadku cytowania danych Głównego Urzędu Statystycznego prosimy o zamieszczenie informacji: „Źródło: dane GUS”, a w przypadku publikowania obliczeń dokonanych na danych opublikowanych przez GUS prosimy o zamieszczenie informacji: „Źródło: opracowanie własne na podstawie danych GUS”.

Opracowanie merytoryczne:
Urząd Statystyczny w Poznaniu

Dyrektor Jacek Kowalewski
Tel.: 61 2798 266

Współpraca z Mediami:


Arleta Olbrot
Wielkopolski Ośrodek Badań Regionalnych

Tel.: 61 2798 345


e-mail: a.olbrot@stat.gov.pl


Rozpowszechnianie:
Wielkopolski Ośrodek Badań Regionalnych

Wojewódzkie Informatorium Statystyczne
Tel.: 61 2798 317, 61 2798 320, 61 2798 323

 poznan.stat.gov.pl

 [@Poznan_STAT](https://twitter.com/Poznan_STAT)

 [@PoznanSTAT](https://www.facebook.com/PoznanSTAT)

 [@UrządStatystycznywPoznaniu](https://www.youtube.com/UrządStatystycznywPoznaniu)

Powiązane opracowania

[Zmiany strukturalne grup podmiotów gospodarki narodowej w rejestrze REGON, 2023 r.](#)

[Podmioty gospodarki narodowej w rejestrze REGON w województwie wielkopolskim - stan na koniec 2023 r.](#)

Temat dostępny w bazach danych

[BDL → Podmioty gospodarki narodowej, przekształcenia własnościowe i strukturalne](#)

Ważniejsze pojęcia dostępne w słowniku

[Podmiot gospodarki narodowej](#)

[Osoba prawna](#)

[Osoba fizyczna prowadząca działalność gospodarczą](#)