

Podmioty gospodarki narodowej w rejestrze REGON w województwie wielkopolskim. Stan na koniec 2023 r.

19.02.2024 r.

↑ **2,7%**

wzrost liczby zarejestrowanych podmiotów w porównaniu z 2022 r.

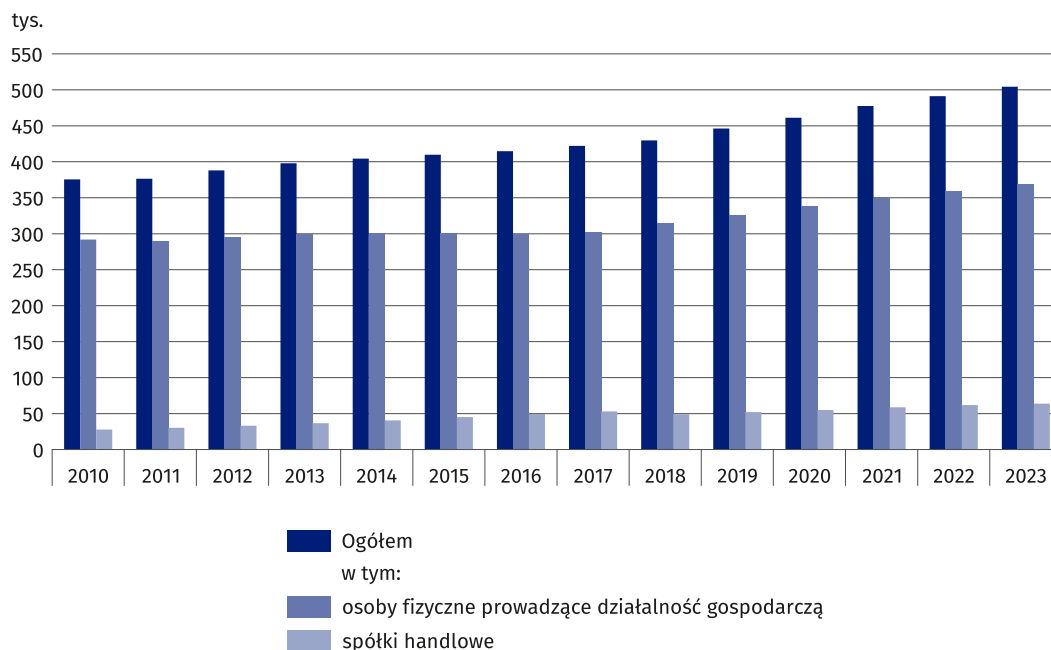
Liczba podmiotów gospodarki narodowej w końcu 2023 r. wyniosła 504,3 tys., tj. o 13,2 tys. więcej niż w 2022 r. Podmioty prowadziły swoją działalność najczęściej w obszarze handlu; naprawy pojazdów samochodowych. Na każde 100 nowo zarejestrowanych podmiotów przypadały 62 wyrejestrowane (wobec 59 w 2022 r.).

Podmioty gospodarki narodowej w rejestrze REGON

W końcu grudnia 2023 r. w rejestrze REGON dla województwa wielkopolskiego ujętych było 504,3 tys. podmiotów gospodarki narodowej (bez osób prowadzących gospodarstwa indywidualne w rolnictwie). W ciągu roku ich liczba zwiększyła się o 2,7% (w kraju o 3,1%). Podmioty zarejestrowane w wielkopolskim stanowiły 9,8% wszystkich jednostek w Polsce, co podobnie jak przed rokiem, lokowało województwo na 3. miejscu w kraju, po mazowieckim (19,6%) i śląskim (10,4%).

Prawie co 10 podmiot gospodarki narodowej w bazie REGON zarejestrowany został w województwie wielkopolskim

Wykres 1. Podmioty gospodarki narodowej w rejestrze REGON Stan w dniu 31 grudnia

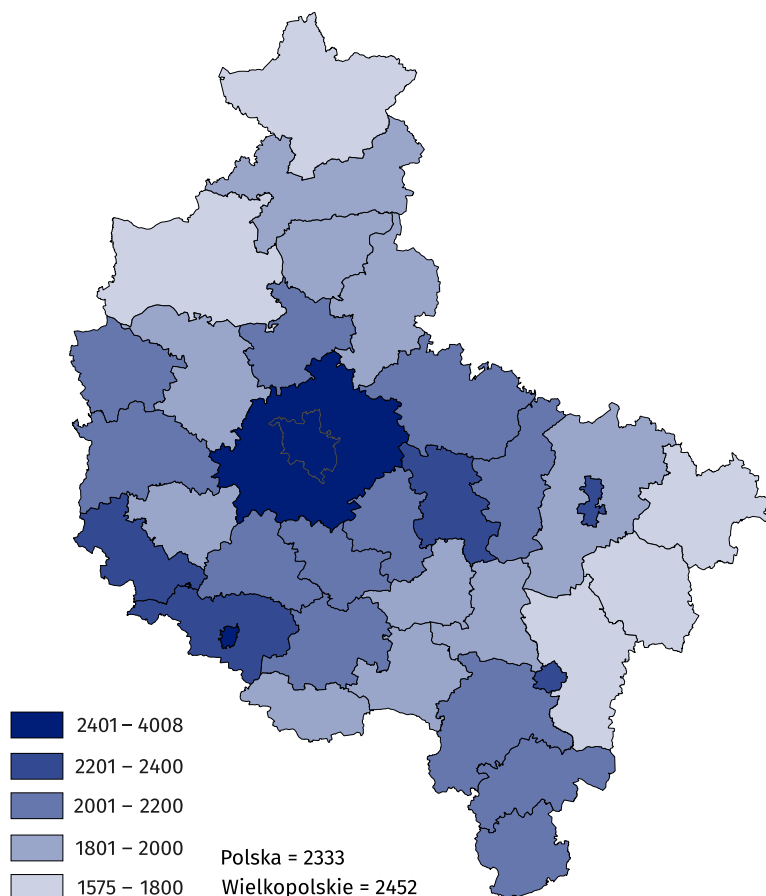


Najwięcej podmiotów w 2023 r. zarejestrowanych było w Poznaniu (130,6 tys.) i powiecie poznańskim (77,7 tys.). Łącznie stanowiły ponad 40% wszystkich jednostek w województwie. Największą koncentrację podmiotów gospodarki narodowej obserwuje się na terenie Poznania, gdzie na 1 km² przypadają 499 podmiotów. W dalszej kolejności plasowały się pozostałe miasta na prawach powiatu: Leszno (303), Kalisz (181) i Konin (110), a także powiat poznański (41). Najniższy wskaźnik notowano natomiast w powiatach: złotowskim (4 podmioty na 1 km²), czarnkowsko-trzcianeckim (5) oraz międzychodzkiem (6).

Ponad 40% podmiotów zarejestrowanych w województwie miało swoją siedzibę na terenie Poznania i powiatu poznańskiego

Wskaźnik przedsiębiorczości, wyrażony liczbą podmiotów w przeliczeniu na 10 tys. ludności w wieku produkcyjnym¹, w 2023 r. w wielkopolskim wyniósł 2452 (wobec 2372 przed rokiem), tj. wyżej niż przeciętnie w kraju (2333 wobec 2242). W przekroju terytorialnym najbardziej atrakcyjnym miejscem do prowadzenia działalności gospodarczej okazał się Poznań wraz z okalającym miasto powiatem poznańskim (odpowiednio 4008 i 2923 podmioty na 10 tys. ludności w wieku produkcyjnym). Najniższy wskaźnik przedsiębiorczości odnotowano w powiatach złotowskim (1575) i kolskim (1611).

Mapa 1. Podmioty gospodarki narodowej na 10 tys. ludności w wieku produkcyjnym w 2023 r. Stan w dniu 31 grudnia

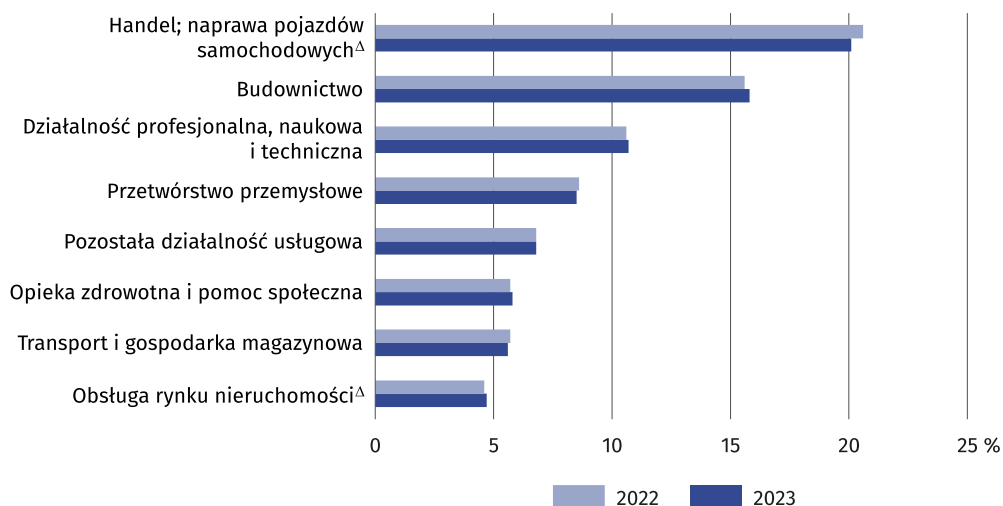


¹ Do przeliczeń przyjęto liczbę ludności według stanu w dniu 30 czerwca 2023 r.

Podmioty gospodarki narodowej według rodzaju prowadzonej działalności

W końcu 2023 r. najliczniejszą grupę podmiotów stanowiły jednostki prowadzące działalność w zakresie: handlu; naprawy pojazdów samochodowych (20,1% ogółu podmiotów), budownictwa (15,8%), działalności profesjonalnej, naukowej i technicznej (10,7%) oraz przetwórstwa przemysłowego (8,5%).

**Wykres 2. Podmioty gospodarki narodowej według wybranych sekcji PKD
Stan w dniu 31 grudnia**



Najwięcej podmiotów prowadziło działalność związaną z handlem; naprawą pojazdów samochodowych

W porównaniu z 2022 r. liczba podmiotów najbardziej zwiększyła się w sekcjach: wytwarzanie i zaopatrywanie w energię elektryczną, gaz, parę wodną i gorącą wodę (o 13,2%), informacja i komunikacja (o 7,6%), administrowanie i działalność wspierająca (o 5,8%), edukacja (o 4,5%), działalność finansowa i ubezpieczeniowa (o 4,3%), pozostała działalność usługowa oraz opieka społeczna i pomoc społeczna (po 3,8%), budownictwo (o 3,7%) oraz działalność profesjonalna, naukowa i techniczna (o 3,4%). W liczbach bezwzględnych spadek odnotowano natomiast w górnictwie i wydobywaniu (o 15 jednostek), w handlu; naprawie pojazdów samochodowych (o 11) oraz dostawie wody; gospodarowaniu ściekami i odpadami; rekultywacji (o 4).

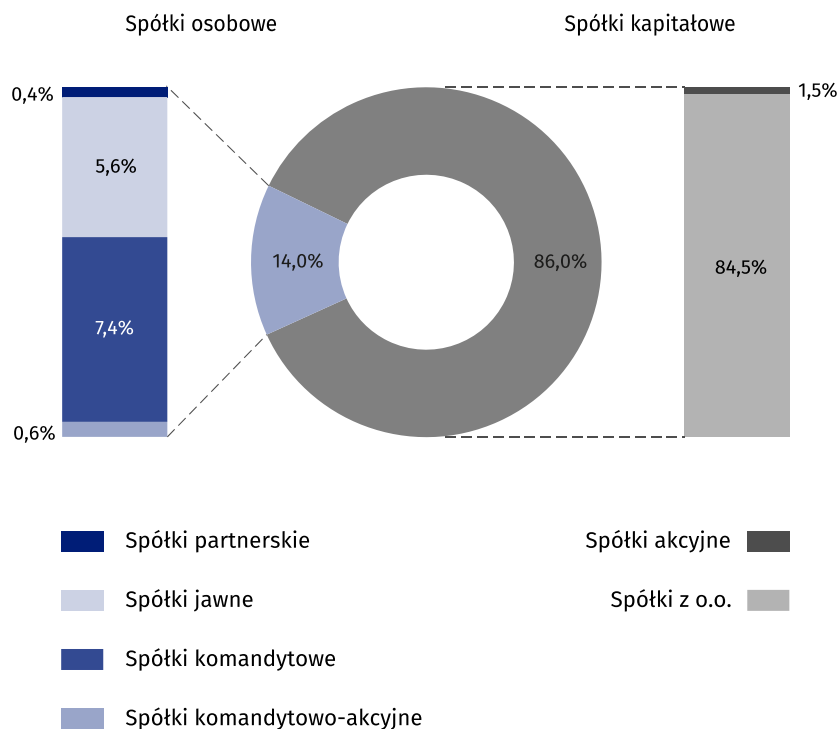
Podmioty gospodarki narodowej według formy prawnej

Zdecydowana większość podmiotów gospodarki narodowej należy do sektora prywatnego. W końcu grudnia 2023 r. było to 485,5 tys. jednostek, tj. 96,3% ogółu podmiotów. Ponad 75% (368,3 tys.) podmiotów tego sektora stanowiły osoby fizyczne prowadzące działalność gospodarczą przede wszystkim w zakresie: handlu; naprawy pojazdów samochodowych (21,2%), budownictwa (18,6%), działalności profesjonalnej, naukowej i technicznej (11,4%) oraz przetwórstwa przemysłowego (8,6%). W porównaniu z 2022 r. ich liczba ogółem zwiększyła się o 9,5 tys. (o 2,7%). W przekroju terytorialnym wzrost tego rodzaju podmiotów odnotowano we wszystkich powiatach, w tym największy w poznańskim (o 3,9%), Poznaniu (o 3,7%), jarocińskim (o 3,5%), pleszewskim (o 3,4%) oraz leszczyńskim (o 3,3%).

Najliczniejszą grupę podmiotów stanowią osoby fizyczne prowadzące działalność gospodarczą

W bazie REGON wpisanych było 63,9 tys. spółek handlowych z siedzibą w województwie wielkopolskim, tj. o 3,4% więcej niż w 2022 r., a największy wzrost obserwowano w powiatach: konińskim (o 12,1%), pleszewskim (o 10,9%) i stupeckim (o 10,7%). Najczęściej prowadziły one swoją działalność w sekcjach: handel; naprawa pojazdów samochodowych (19,7%), działalność profesjonalna, naukowa i techniczna (14,3%), budownictwo (13,0%) oraz przetwórstwo przemysłowe (11,6%). Spośród spółek handlowych 9,6% stanowiły jednostki z udziałem kapitału zagranicznego, których liczebność spadła w ciągu roku o 1,3%.

**Wykres 3. Spółki handlowe w 2023 r.
Stan w dniu 31 grudnia**



Zdecydowaną większość spółek handlowych stanowiły spółki kapitałowe (86,0%) i były to przede wszystkim spółki z ograniczoną odpowiedzialnością (84,5%). Spośród spółek osobowych (14,0%) najchętniej wybieraną formą prawną były spółki komandytowe (7,4% ogółu spółek handlowych) oraz jawne (5,6%).

Liczba zarejestrowanych spółek cywilnych wyniosła 26,2 tys., tj. o 0,2% mniej niż w 2022 r. Największy ich spadek obserwowano w powiatach: kaliskim (o 3,3%), wągrowieckim (o 2,6%) i złotowskim (o 2,2%). W 13 powiatach odnotowano wzrost liczby spółek cywilnych, w tym największy w średzkim (o 1,9%), tureckim (o 1,4%), leszczyńskim (o 1,2%) i śremskim (o 1,1%). Podobnie jak w przypadku spółek handlowych działalność w tych podmiotach prowadzona była głównie w ramach: handlu; naprawy pojazdów samochodowych (38,4%), przetwórstwa przemysłowego (12,4%), budownictwa (9,8%) oraz działalności profesjonalnej, naukowej i technicznej (9,4%).

Ponadto według stanu na koniec 2023 r. zarejestrowanych było 13,3 tys. stowarzyszeń i organizacji społecznych, tj. o 5,6% więcej niż rok wcześniej. Odnotowano także wzrost liczby fundacji (o 7,5% do 2,8 tys.). Ubyło natomiast spółdzielni (spadek o 3,8% do 1,6 tys.). Liczba przedsiębiorstw państwowych pozostała na poziomie sprzed roku (4).

Podmioty gospodarki narodowej według przewidywanej liczby pracujących

W zbiorowości podmiotów gospodarki narodowej ujętych w bazie REGON przeważają jednostki mikro, tj. z przewidywaną przy wpisie do rejestru liczbą pracujących do 9. W końcu 2023 r. ich liczba wyniosła 487,3 tys. (o 2,8% więcej niż przed rokiem) i stanowiła 96,6% ogółu jednostek (96,5% w 2022 r.).

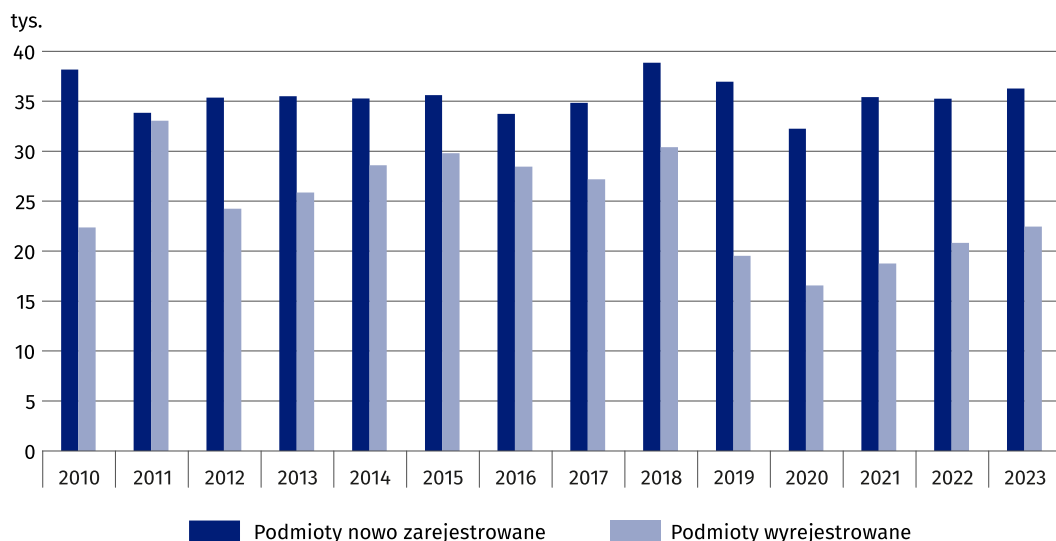
W ciągu roku zmalała liczba podmiotów małych, tj. od 10 do 49 pracujących (o 1,7% do 13,9 tys.), a ich udział wyniósł 2,8% (wobec 2,9% w 2022 r.). Odnotowano również spadek liczby podmiotów średnich, czyli od 50 do 249 pracujących, o 1,2% do 2,7 tys. oraz jednostek dużych (powyżej 250 pracujących) o 3,4% do 401. Udział podmiotów średnich wyniósł 0,5%, natomiast dużych jedynie 0,1%.

Mikroprzedsiębiorstwa stanowią zdecydowaną większość podmiotów gospodarki narodowej

Podmioty gospodarki narodowej nowo zarejestrowane, wyrejestrowane i z zawieszoną działalnością

W 2023 r. zarejestrowano 36,3 tys. nowych podmiotów, tj. o 2,9% więcej niż przed rokiem. Wśród nich dominowały osoby fizyczne prowadzące działalność gospodarczą (78,4%). Kolejną grupą były spółki handlowe, które stanowiły 14,7% ogółu nowych podmiotów. Biorąc pod uwagę rodzaj prowadzonej działalności najwięcej nowych jednostek należało do sekcji: budownictwo (20,3%), handel; naprawa pojazdów samochodowych (15,7%) oraz działalność profesjonalna, naukowa i techniczna (10,2%).

Wykres 4. Podmioty nowo zarejestrowane i wyrejestrowane



a Na wzrost liczby podmiotów wyrejestrowanych w 2011 r. i 2018 r. miała wpływ aktualizacja rejestru REGON w oparciu o informacje o osobach zmarłych uzyskane z rejestru PESEL oraz aktualizacja w oparciu o informacje z Krajowego Rejestru Sądowego o podmiotach wykreślonych z KRS.

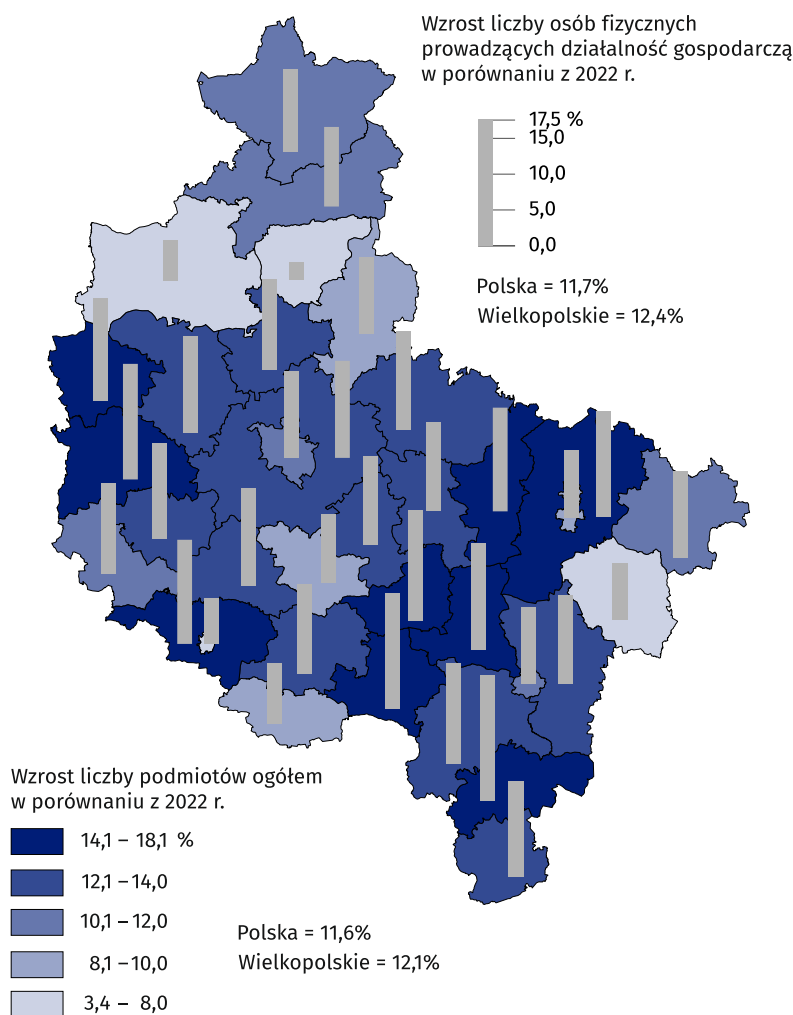
W 2023 r. wykreślono 22,4 tys. podmiotów, tj. o 7,8% więcej niż przed rokiem. Wśród nich przeważały osoby fizyczne prowadzące działalność gospodarczą (81,7%), a spółki handlowe stanowiły 14,1% wyrejestrowanych jednostek. Wyrejestrowane jednostki prowadziły działalność głównie w ramach: handlu; naprawy pojazdów samochodowych (23,8%), budownictwa (20,2%) oraz działalności profesjonalnej, naukowej i technicznej (8,9%).

Na każde 100 nowo zarejestrowanych podmiotów przypadały 62 wykreślone (wobec 59 w 2022 r.). W grupie spółek handlowych zanotowano 59 wyrejestrowań na 100 nowych rejestracji (w tym dla spółek z ograniczoną odpowiedzialnością – 50, a dla spółek akcyjnych – 34). Wśród osób fizycznych prowadzących działalność gospodarczą wskaźnik wyniósł 65, natomiast dla spółek cywilnych – 98.

W końcu grudnia 2023 r. liczba podmiotów które zawiesiły swoją działalność wyniosła 67,1 tys., tj. o 12,1% więcej niż przed rokiem. Stanowiły one 12,3% wszystkich podmiotów w bazie REGON (wobec 12,2% w końcu 2022 r.). Największy przyrost podmiotów z zawieszoną działalnością w przekroju terytorialnym odnotowano w powiatach: ostrzeszowskim (o 18,1%), nowotomyskim i krotoszyńskim (po 16,3%) oraz jarocińskim (o 15,4%), a najmniejszy w chodzieskim (3,4%).

Na 100 nowo zarejestrowanych podmiotów przypadały 62 wykreślone z rejestru REGON

**Mapa 2. Podmioty gospodarki narodowej z zawieszoną działalnością w 2023 r.
Stan w dniu 31 grudnia**



Podmioty migrujące²

W 2023 r. liczba podmiotów migrujących z Poznania wyniosła 2302, tj. o 152 mniej niż przed rokiem. Ponad połowa z nich (54,7%) znalazła się w strefie dojazdów do Poznania (tworzonej przez gminy: Łubowo, Czempień, Luboń, Puszczykowo, Czerwonak, Dopiewo, Kleszczewo, Komorniki, Kostrzyn, Kórnik, Mosina, Murowana Goślina, Pobiedziska, Rokietnica, Stęszew, Suchy Las, Swarzędz, Tarnowo Podgórne, Obrzycko – miasto i gmina wiejska, Ostroróg, Szamotuły, Brodnica, Skoki, Nekla). Poza województwo wielkopolskie przeniosło się 32,3% podmiotów. Natomiast 12,9% jednostek zmieniło swą lokalizację migrując poza funkcjonalny obszar miejski (FUA – ang. *functional urban area*), ale pozostając na terenie województwa wielkopolskiego. W ramach FUA Poznań w 2023 r. podmioty migrowały najczęściej do gmin: Tarnowo Podgórne (11,6% podmiotów migrujących do jego strefy dojazdów), Dopiewo (11,5%), Kórnik (10,1%), Suchy Las i Swarzędz (po 8,7%) oraz Komorniki (8,3%). Podmioty migrujące z Poznania

Podmioty najczęściej migrowały z Poznania do jego strefy dojazdów

² Struktura terytorialna zbiorowości jednostek ujętych w rejestrze REGON modyfikuje się również na skutek zmiany lokalizacji podmiotów gospodarki narodowej. W odniesieniu do osób prawnych i jednostek organizacyjnych niemających osobowości prawnej oznacza to zmianę adresu siedziby organu zarządzającego, a dla osób fizycznych – zmianę adresu miejsca zamieszkania. W niniejszym opracowaniu analizę takiego „ruchu wędrownego” ograniczono do czterech szczególnie przypadków, jakimi są funkcjonalne obszary miejskie, tzw. FUA związane z wielkopolskimi miastami na prawach powiatu (Poznań, Kalisz, Konin i Leszno). Chodziło przy tym o ustalenie, jakie były kierunki i natężenie „przemieszczeń” podmiotów gospodarki narodowej poza tzw. miasto centralne. Funkcjonalne obszary miejskie (FUA, od ang. *functional urban areas*) obejmują miasta i ich strefy dojazdów do pracy; patrz wyjaśnienia na stronie: <https://stat.gov.pl/statystyka-regionalna/jednostki-terytorialne/unijne-typologie-terytorialne-tercet/funkcjonalne-obszary-miejskie-fua/>

zajmowały się przede wszystkim działalnością profesjonalną, naukową i techniczną (17,4%) oraz informacją i komunikacją (15,8%).

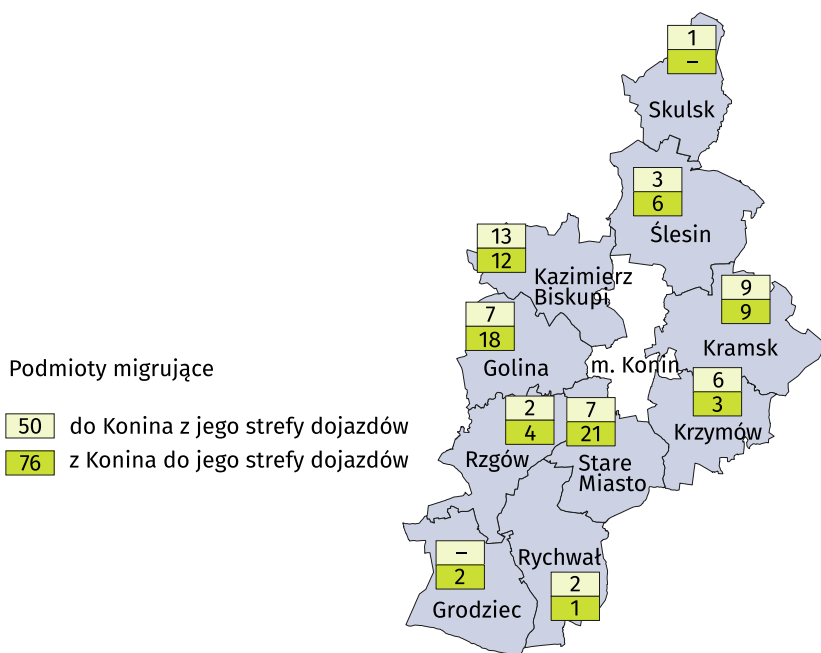
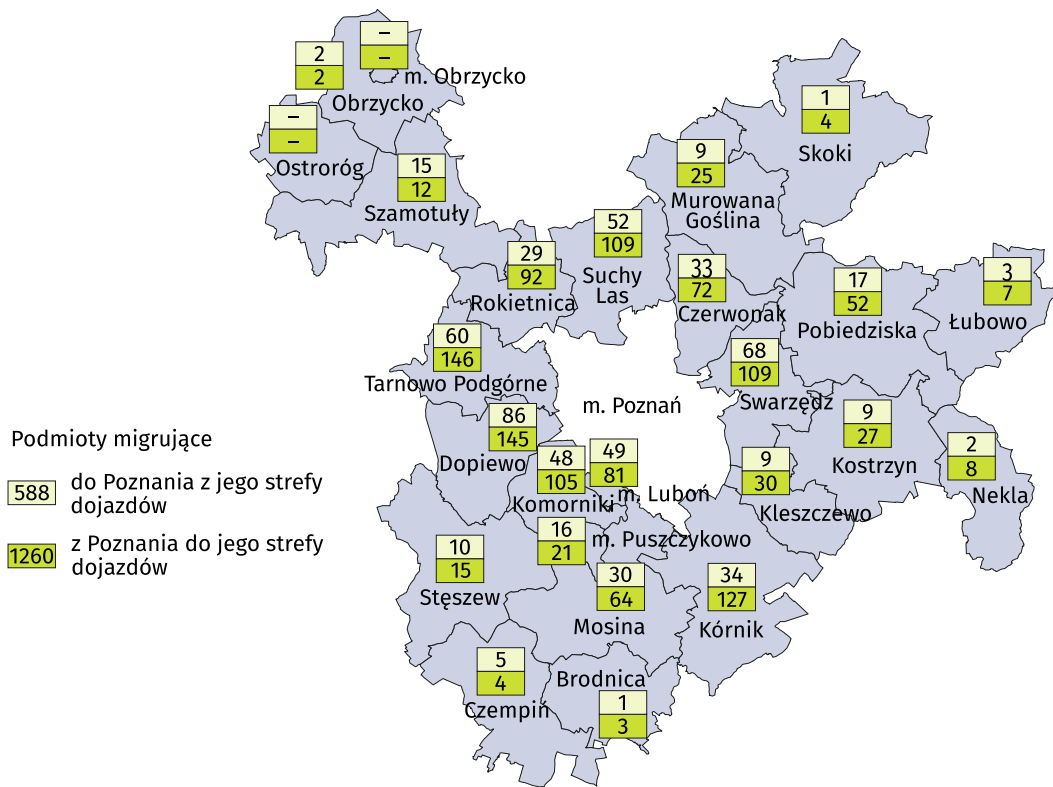
Do Poznania w 2023 r. migrowało 588 podmiotów z innych gmin tworzących strefę jego dojazdów. Najwięcej z nich przeniosło się z gmin: Dopiewo (14,6%), Swarzędz (11,6%) i Tarnowo Podgórne (10,2%). Dodatkowo do stolicy regionu przeniosło się 320 jednostek spoza obszaru funkcjonalnego oraz 706 z terenu innych województw (w tym najwięcej z mazowieckiego – 24,1%, kujawsko-pomorskiego – 14,3% i zachodniopomorskiego – 10,1%). W rezultacie większego odpływu podmiotów z Poznania niż napływu na jego teren odnotowano ujemne saldo migracji, które wyniosło łącznie 688 jednostek. Ten ubytek migracyjny rekompensowany był jednak przez dodatnie saldo podmiotów nowo zarejestrowanych i wyrejestrowanych (4429 jednostek).

Z Kalisza migrowało 138 podmiotów, z tego 42,8% do strefy jego dojazdów (gminy: Blizanów, Brzeziny, Ceków-Kolonia, Godziesze Wielkie, Koźminek, Lisków, Mycielin, Opatówek, Stawiszyn, Szczytniki, Żelazków, Nowe Skalmierzyce, Gołuchów). Poza województwo wielkopolskie przeniosło się 38,4% podmiotów, a 18,8% poza FUA Kalisz, nadal pozostając w województwie. W ramach obszaru funkcjonalnego Kalisza najwięcej podmiotów migrowało do gmin Godziesze Wielkie (22,0%) i Żelazków (18,6%). Do Kalisza przeniosło swoją działalność 95 podmiotów (43 migrujące z jego strefy dojazdów, 23 spoza tej strefy w wielkopolskim i 29 z innych województw). Ubytek migracyjny w Kaliszu wyniósł 43 jednostki, ale został zrównoważony nadwyżką podmiotów nowo zarejestrowanych nad wyrejestrowanymi (234).

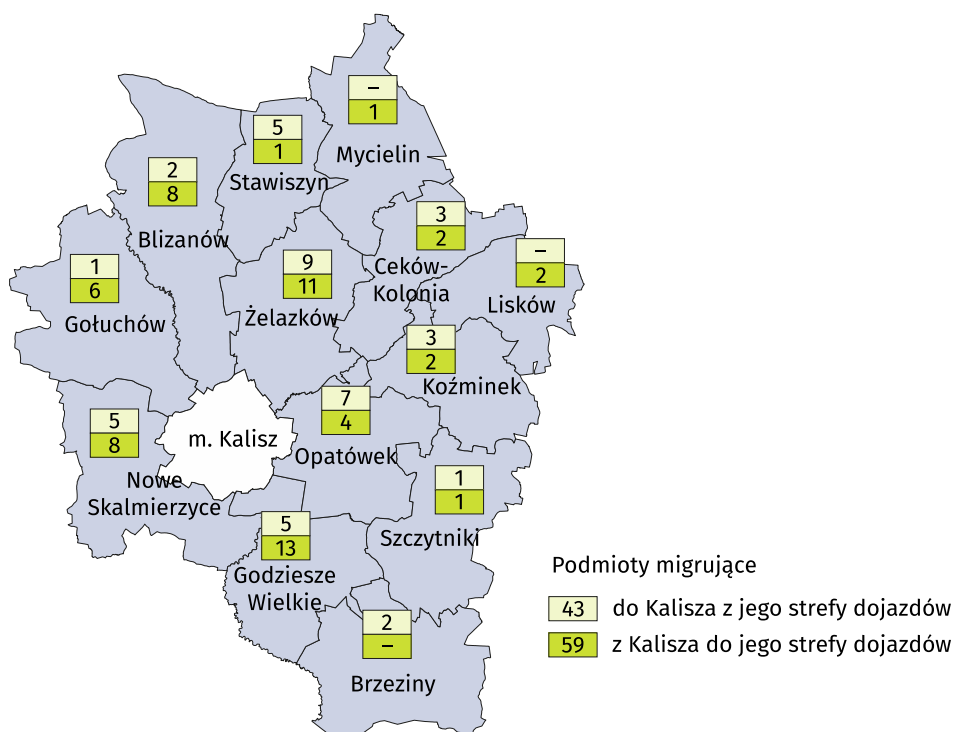
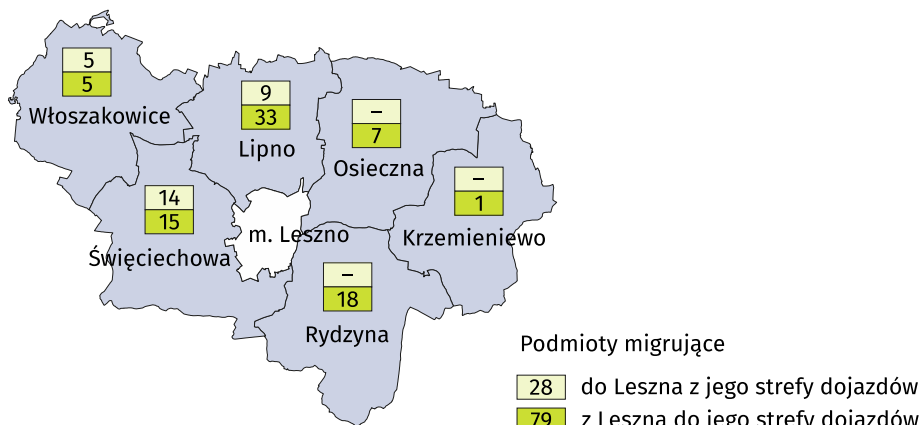
Z Konina migrowało w 2023 r. 135 podmiotów, z których 56,3% przenieśli się do strefy dojazdów Konina (gminy: Golina, Grodziec, Kazimierz Biskupi, Kramsk, Krzymów, Rychwał, Rzgów, Skulsk, Stare Miasto, Ślesin), 20,7% przeniosło się poza FUA Konin, ale pozostając w wielkopolskim, a 23,0% relokowało swą siedzibę poza województwo. W ramach obszaru funkcjonalnego Konina podmioty migrowały najczęściej do gmin: Stare Miasto (27,6%), Golina (23,7%) oraz Kazimierz Biskupi (15,8%). Do Konina przeniosło się 106 podmiotów (50 migrujących z jego strefy dojazdów, 34 spoza tej strefy w wielkopolskim i 22 z innych województw). Ubytek migracyjny w Koninie (29 jednostek) był jednak niższy od dodatniego salda podmiotów nowo zarejestrowanych i wyrejestrowanych (215).

Z Leszna migrowało 149 podmiotów. W strefie dojazdów do Leszna (gminy: Krzemieniewo, Lipno, Osieczna, Rydzyna, Święciechowa, Włoszakowice) znalazło się 53,0% migrujących jednostek. Poza FUA Leszno, pozostając jednocześnie w województwie wielkopolskim, przeniosło się 22,1% podmiotów, a poza wielkopolskie migrowało 24,8%. W ramach obszaru funkcjonalnego Leszna podmioty przenosiły się najczęściej do Lipna (41,8%) oraz Rydzyny (22,8%). Do Leszna migrowało 113 podmiotów (28 z jego strefy dojazdów i 55 spoza tej strefy w wielkopolskim oraz 30 z innych województw). Ujemne saldo migracji podmiotów w Lesznie wyniosło 36 jednostek i zostało zrekomensowane nadwyżką liczby podmiotów nowo zarejestrowanych nad wyrejestrowanymi (196).

Mapa 3. Migracje podmiotów gospodarki narodowej w Poznaniu, Kaliszu, Koninie i Lesznie w 2023 r.



Mapa 3. Migracje podmiotów gospodarki narodowej w Poznaniu, Kaliszu, Koninie i Lesznie w 2023 r. (dok.)



W opracowaniu zastosowano skrócone nazwy sekcji PKD, skróty oznaczając znakiem „Δ”. Pełne nazwy dostępne są na stronie GUS pod adresem: <https://stat.gov.pl/Klasyfikacje/>

W przypadku cytowania danych Głównego Urzędu Statystycznego prosimy o zamieszczenie informacji: „Źródło: dane GUS”, a w przypadku publikowania obliczeń dokonanych na danych opublikowanych przez GUS prosimy o zamieszczenie informacji: „Źródło: opracowanie własne na podstawie danych GUS”.

Opracowanie merytoryczne:
Urząd Statystyczny w Poznaniu

Dyrektor Jacek Kowalewski
Tel: 61 2798 266

Współpraca z Mediami:


Arleta Olbrot
Wielkopolski Ośrodek Badań Regionalnych

Tel: 61 2798 345


e-mail: a.olbrot@stat.gov.pl

Rozpowszechnianie:
Wielkopolski Ośrodek Badań Regionalnych

Wojewódzkie Informatorium Statystyczne
Tel: 61 2798 320, 61 2798 323

 poznan.stat.gov.pl

 [@Poznan_STAT](https://twitter.com/Poznan_STAT)

 [@PoznanSTAT](https://www.facebook.com/PoznanSTAT)

 [@UrządStatystycznywPoznaniu](https://www.youtube.com/UrządStatystycznywPoznaniu)

Powiązane opracowania

[Zmiany strukturalne grup podmiotów gospodarki narodowej w rejestrze REGON, 2022 r.](#)

[Podmioty gospodarki narodowej w rejestrze REGON w województwie wielkopolskim - stan na koniec 2022 r.](#)

Temat dostępny w bazach danych

[BDL → Podmioty gospodarki narodowej, przekształcenia własnościowe i strukturalne](#)

Ważniejsze pojęcia dostępne w słowniku

[Podmiot gospodarki narodowej](#)

[Osoba prawna](#)

[Osoba fizyczna prowadząca działalność gospodarczą](#)