



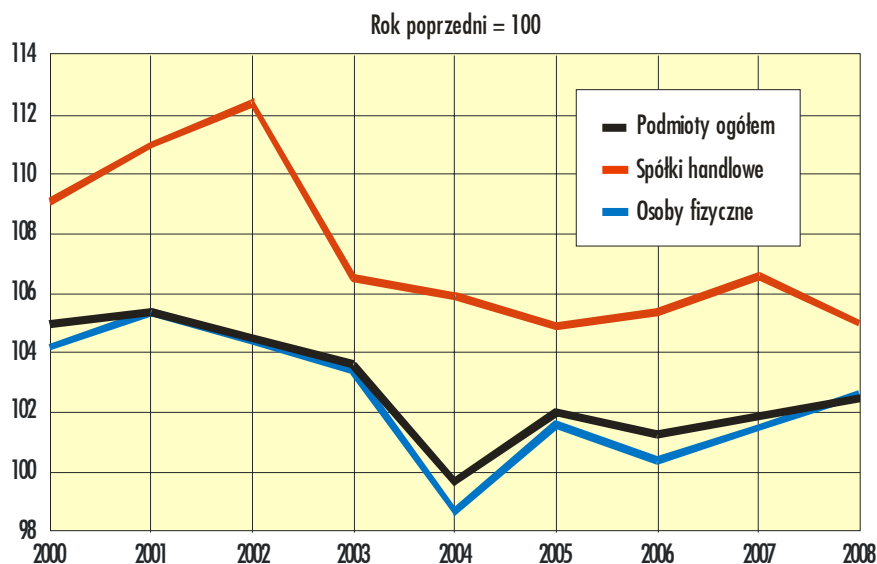
## PODMIOTY GOSPODARKI NARODOWEJ<sup>1</sup> WPISANE DO REJESTRU REGON W WOJEWÓDZTWIE WIELKOPOLSKIM

Stan na koniec 2008 r.

### 1. PODMIOTY GOSPODARKI NARODOWEJ W 2008 R.

Według stanu na koniec grudnia 2008 r., rejestr REGON dla województwa wielkopolskiego obejmował 361046 podmiotów gospodarki narodowej (bez osób prowadzących gospodarstwa indywidualne w rolnictwie), z tego 78638 osób prawnych i jednostek nieposiadających osobowości prawnej oraz 282408 osób fizycznych prowadzących działalność gospodarczą. W ciągu roku liczba zarejestrowanych podmiotów gospodarki narodowej w Wielkopolsce<sup>2</sup> zwiększyła się o 2,5% (w kraju o 1,9%). W przypadku osób prawnych oraz jednostek nieposiadających osobowości prawnej przyrost wyniósł 2,1% (w kraju spadek o 0,4%), natomiast liczebność osób fizycznych prowadzących działalność gospodarczą w ciągu roku zwiększyła się o 2,6% (w kraju o 2,1%).

Ryc.1. DYNAMIKA PODMIOTÓW GOSPODARKI NARODOWEJ W REJESTRZE REGON



Największy względny przyrost liczebności w województwie wielkopolskim zanotowały fundacje (w porównaniu z rokiem 2007 wzrost o 7,3%), jednak udział tego typu jednostek w ogólnej liczbie podmiotów gospodarki narodowej pozostaje niewielki i wynosi około 0,2%.

Najbardziej dynamicznie rozwijają się spółki handlowe. W końcu grudnia 2008 r. w Wielkopolsce było zarejestrowanych 24239 takich jednostek, tj. o 5,0% więcej niż przed rokiem, a największy przyrost odnotowano w sekcji „Obsługa nieruchomości i firm” (o 13,6%). W ciągu 8 lat liczba spółek handlowych w województwie wielkopolskim zwiększyła się o 74,2%, a średnie roczne tempo wzrostu wyniosło 7,2%. W ogólnej liczbie podmiotów spółki handlowe stanowiły 6,7%, tj. o 0,1 pkt. więcej niż przed rokiem

<sup>1</sup> Źródłem publikowanych danych jest krajowy rejestr urzędowy podmiotów gospodarki narodowej REGON, prowadzony przez Prezesa GUS w oparciu o przepisy ustawy z dnia 29 czerwca 1995 r. o statystyce publicznej (Dz. U. Nr 88, poz. 439 z późniejszymi zmianami). Wpisowi do rejestru REGON podlegają osoby prawne, jednostki organizacyjne niemające osobowości prawnej, osoby fizyczne prowadzące działalność gospodarczą oraz ich jednostki lokalne (zakłady, oddziały, filie) oznaczone odrębnymi adresami.

Dane prezentowane w niniejszym opracowaniu nie obejmują jednostek lokalnych oraz osób fizycznych prowadzących indywidualne gospodarstwa rolne.

<sup>2</sup> Nazwy „województwo wielkopolskie” i „Wielkopolska” są używane zamiennie.

i o 2 punkty więcej niż w 2000 r. (w kraju 7,2%; w stosunku do 2007 r. wzrost o 0,2 pkt.) Wśród spółek handlowych przeważają spółki kapitałowe (85,1%). Większość spółek handlowych (85,3%) opiera się głównie na prywatnym kapitale krajowym, a 23,1% stanowią spółki z udziałem kapitału zagranicznego.

Systematycznie zmniejsza się liczba przedsiębiorstw państwowych; w końcu grudnia 2008 r. w rejestrze REGON dla województwa wielkopolskiego pozostawały jeszcze 32 przedsiębiorstwa (w 2008 r. ubyło ich 16), które w skali kraju stanowiły 8,8% (8,4% w 2007 r.).

W 2008 r. rejestr REGON dla województwa wielkopolskiego obejmował 1764 spółdzielnie, tj. o 3,9% mniej niż w 2007 r. (w kraju spadek o 4,3%).

Najliczniejszą grupę podmiotów gospodarki narodowej stanowią osoby fizyczne prowadzące działalność gospodarczą. W 2008 r. wśród wszystkich zarejestrowanych podmiotów ich udział wynosił 78,2% (w kraju 75,7%), a w sektorze prywatnym kształtował się na poziomie 80,4% (w kraju 78,3%).

Drugą (pod względem liczebności) grupą podmiotów w rejestrze REGON są spółki cywilne. W końcu 2008 r. w Wielkopolsce było zarejestrowanych 25111 takich jednostek, które stanowiły 7,0% ogółu podmiotów (w kraju udział spółek cywilnych wyniósł 7,3%). W porównaniu z rokiem 2007 liczba spółek cywilnych spadła o 1,5%, a ich udział zmniejszył się o 0,2 pkt.

## 2. PODMIOTY GOSPODARKI NARODOWEJ WEDŁUG LICZBY PRACUJĄCYCH

W zbiorowości podmiotów gospodarki narodowej zarejestrowanych w Wielkopolsce przeważają jednostki małe, z liczbą pracujących mniejszą od 10. W 2008 r. takie podmioty stanowiły 94,4% ogółu zarejestrowanych podmiotów (w kraju 95,0%), a w sektorze prywatnym nawet nieco więcej (95,6%). W sektorze publicznym dominacja jednostek małych nie jest tak wyraźna; w 2008 r. ich udział wynosił tu 52,4%, natomiast 36,9% stanowiły jednostki, w których liczba pracujących zawierała się w przedziale od 10 do 49.

TABL. 1. PODMIOTY GOSPODARKI NARODOWEJ W REJESTRZE REGON WEDŁUG LICZBY PRACUJĄCYCH I SEKCJI W 2008 R.

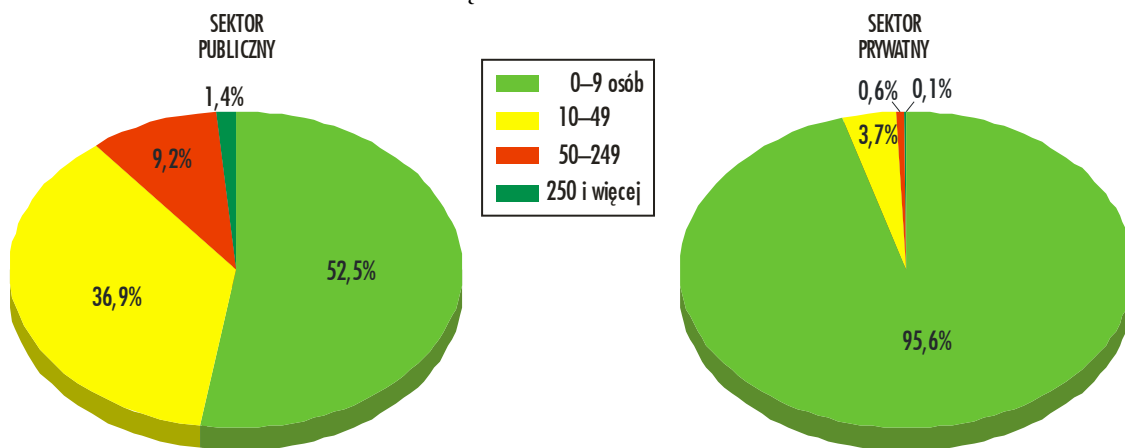
Stan na koniec roku

WYSZCZEGÓLNIENIE	Ogółem	Z liczbą pracujących				
		0-9	10-49	50-249	250-999	1000 i więcej
<b>OGÓLEM .....</b>	<b>361046</b>	<b>340881</b>	<b>16601</b>	<b>3108</b>	<b>384</b>	<b>72</b>
w tym:						
Rolnictwo, łowiectwo i leśnictwo.....	13955	13193	623	131	8	-
Rybacktwo.....	63	56	7	-	-	-
Przemysł.....	39410	34075	4006	1120	180	29
w tym przetwórstwo przemysłowe	38774	33618	3875	1082	176	23
Budownictwo .....	45519	43738	1566	201	13	1
Handel i naprawy.....	107018	103341	3235	390	43	9
Hotele i restauracje.....	8426	7930	470	25	1	-
Transport, gospodarka magazynowa i łączność.....	22993	22331	576	67	12	7
Pośrednictwo finansowe.....	12066	11909	110	41	6	-
Obsługa nieruchomości i firm .....	57531	55878	1373	242	33	5
Administracja publiczna i obrona narodowa; obowiązkowe ubezpieczenia społeczne i zdrowotne .....	2768	1949	536	252	25	6
Edukacja.....	9066	6219	2489	341	10	7
Ochrona zdrowia i pomoc społeczna.....	17097	16321	623	104	41	8
Działalność usługowa komunalna, społeczna i indywidualna, pozostała	25127	23935	986	194	12	-

a Deklarowanej w momencie rejestracji.

W 2008 r. w rejestrze REGON dla województwa wielkopolskiego ujęte były 72 podmioty o liczbie pracujących przekraczającej 1000. Zdecydowaną większość spośród nich (40,3%) stanowiły jednostki przemysłowe.

Ryc. 2. PODMIOTY GOSPODARKI NARODOWEJ W REJESTRZE REGON WEDŁUG LICZBY PRACUJĄCYCH I SEKTORÓW WŁASNOŚCI



### 3. PODMIOTY GOSPODARKI NARODOWEJ WEDŁUG RODZAJU DZIAŁALNOŚCI I FORMY PRAWNEJ

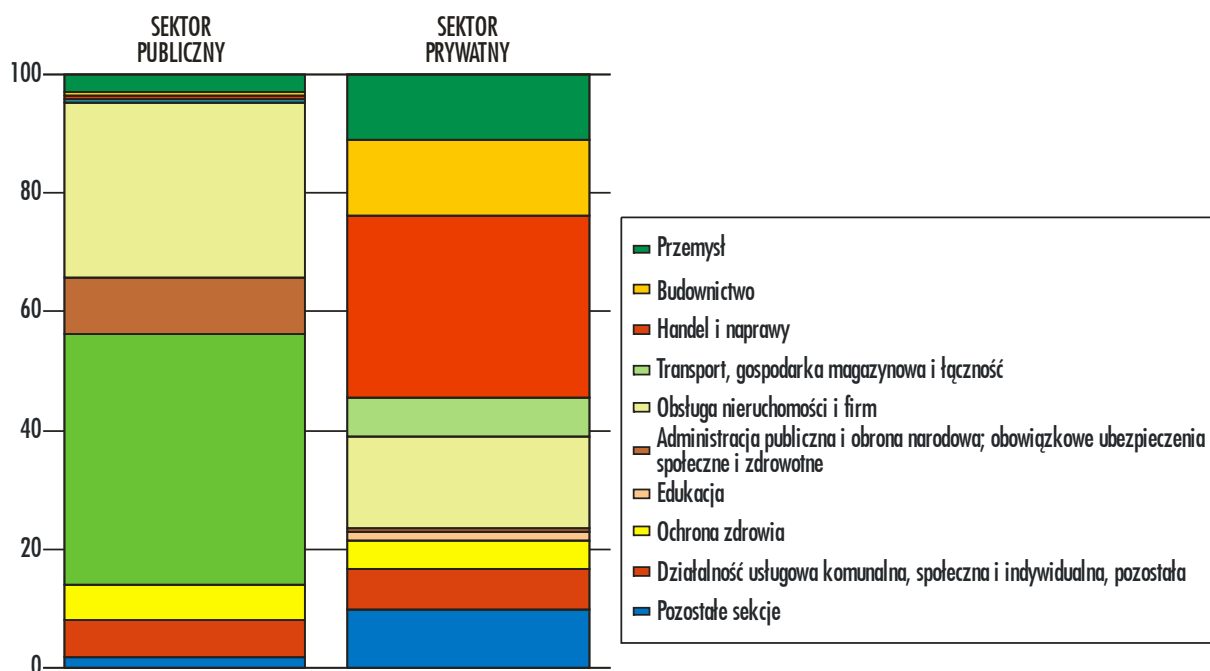
W Wielkopolsce dominują jednostki prowadzące działalność handlową. W 2008 r. do sekcji „Handel i naprawy” należało tu 29,6% ogółu zarejestrowanych podmiotów, przy czym w powiecie kolskim udział jednostek handlowych sięgał 39,4%, a w powiecie kościańskim wynosił 25,3%.

Wśród podmiotów gospodarki narodowej zarejestrowanych w województwie wielkopolskim jest stosunkowo dużo jednostek zajmujących się obsługą nieruchomości i firm (15,9%). Najwięcej takich jednostek ma siedzibę w miastach na prawach powiatu. W Poznaniu podmioty sekcji „Obsługa nieruchomości i firm” w 2008 r. stanowiły 24,1% ogółu zarejestrowanych jednostek, w Kaliszu ich udział wynosił 18,6%, w Koninie 17,2%, a w Lesznie 16,9%, natomiast w powiecie konińskim tylko 8,1%.

Działalność związana z budownictwem w 2008 r. prowadziło w Wielkopolsce 12,6% ogółu podmiotów. Znaczenie większe niż przeciętnie w województwie firmy budowlane miały w powiatach: obornickim (gdzie ich udział sięgał 21,1%), słupeckim (17,8%), wągrowieckim (17,2%), śremskim (16,4%), leszczyńskim (16,4%) i grodziskim (16,1%), a najmniejszy udział podmiotów sekcji „Budownictwo” zanotowano w Kaliszu (8,4%) i Poznaniu (9,8%).

Przetwórstwem przemysłowym w województwie wielkopolskim w 2008 r. zajmowało się 10,7% ogólnej liczby podmiotów. Większy udział niż przeciętnie w województwie jednostki przetwórcze miały w powiatach: kępińskim (17,4%), ostrzeszowskim (14,7%), obornickim (14,5%), pleszewskim (13,8%), gostyńskim (13,4%), chodzieskim (13,4%), poznańskim (13,3%) i średzkim (13,2%), natomiast najmniej było ich w Koninie, gdzie stanowiły 7,7%.

Ryc. 3. PODMIOTY GOSPODARKI NARODOWEJ W REJESTRZE REGON WEDŁUG SEKTORÓW I SEKCJI  
Stan na koniec roku



Do sekcji „Handel i naprawy” należała większość wielkopolskich spółek cywilnych (41,1%), spółek handlowych (33,7%), a także osób fizycznych prowadzących działalność gospodarczą (31,2%). Charakter przemysłowy miała przeważająca część działających w Wielkopolsce przedsiębiorstw państwowych (68,8%), natomiast większość spółdzielni zajmowała się obsługą nieruchomości i firm (33,8%).

TABL. 2. **PODMIOTY GOSPODARKI NARODOWEJ W REJESTRZE REGON WEDŁUG FORM PRAWNYCH I SEKCJI**

Stan na koniec roku

WYSZCZEGÓLNIENIE	Ogółem	Osoby prawne i jednostki organizacyjne niemające osobowości prawnej						Osoby fizyczne prowadzące działalność gospodarczą	
		razem	przedsiębiorstwa państwowe	w tym			spółdzielnie		
				spółki handlowe		spółki cywilne			
				razem	w tym z udziałem kapitału zagranicznego				
<b>OGÓLEM</b> .....	2007	352236	77019	48	23095	5456	25488	1836	275217
	<b>2008</b>	<b>361046</b>	<b>78638</b>	<b>32</b>	<b>24239</b>	<b>5588</b>	<b>25111</b>	<b>1764</b>	<b>282408</b>
w tym:									
Rolnictwo, łowiectwo i leśnictwo.....		13955	1860	–	585	150	364	425	12095
Przemysł .....		39410	9550	22	5637	1486	3580	194	29860
w tym przetwórstwo przemysłowe .....		38774	9171	21	5374	1434	3525	194	29603
Budownictwo .....		45519	4809	1	2385	389	2289	83	40710
Handel i naprawy .....		107018	18892	1	8160	2042	10332	338	88126
Hotele i restauracje .....		8426	1794	–	454	145	1249	12	6632
Transport, gospodarka magazynowa i łączność .....		22993	2402	5	1139	293	1211	12	20591
Pośrednictwo finansowe .....		12066	922	–	425	48	283	77	11144
Obsługa nieruchomości i firm .....		57531	16707	3	4467	876	3491	597	40824
Administracja publiczna i obrona narodowa; obowiązkowe ubezpieczenia społeczne i zdrowotne .....		2768	2741	–	1	–	3	–	27
Edukacja .....		9066	4585	–	165	25	287	5	4481
Ochrona zdrowia i pomoc społeczna		17097	2127	–	343	32	1184	4	14970
Działalność usługowa komunalna, społeczna indywidualna, pozostała		25127	12221	–	461	100	834	17	12906

#### 4. PODMIOTY GOSPODARKI NARODOWEJ W UJĘCIU TERYTORIALNYM

Rozmieszczenie podmiotów gospodarki narodowej w województwie wielkopolskim nie jest równomierne. Najwięcej jednostek koncentruje swoją działalność w rejonie Poznania. W 2008 r. łącznie w mieście oraz powiecie poznańskim działalność prowadziło 37,4% wszystkich podmiotów zarejestrowanych w województwie wielkopolskim (w 2007 r. ich udział wynosił 37,2%).

W przeliczeniu na 10 tys. ludności (biorąc pod uwagę stan w dniu 30 września) w 2008 r. w Wielkopolsce działały 1063 podmioty (o 23 więcej niż w 2007 r.), przy średniej w kraju 985 podmiotów (967 w 2007 r.). W 7 powiatach wskaźnik przekraczał średni poziom w województwie. Najwięcej podmiotów przypadało na 10 tys. mieszkańców Poznania (1668 jednostek wobec 1623 w 2007 r.) i Leszna (1362 jednostki wobec 1341) oraz powiatów: poznańskiego (1354 jednostki wobec 1315 w 2007 r.), wolsztyńskiego (1095 jednostek wobec 1069), wrzesińskiego (1074 jednostki wobec 1059), nowotomyskiego (1071 jednostek wobec 1047) i obornickiego (1066 jednostek wobec 1050). Najmniej jednostek było zlokalizowanych w powiatach: konińskim (611 podmiotów na 10 tys. ludności wobec 573 w 2007 r.), kaliskim (616 jednostek wobec 595), złotowskim (617 jednostek wobec 614) oraz tureckim (637 jednostek wobec 614).

TABL. 3. PODMIOTY GOSPODARKI NARODOWEJ W REJESTRZE REGON WEDŁUG PODREGIONÓW I POWIATÓW W 2008 R.

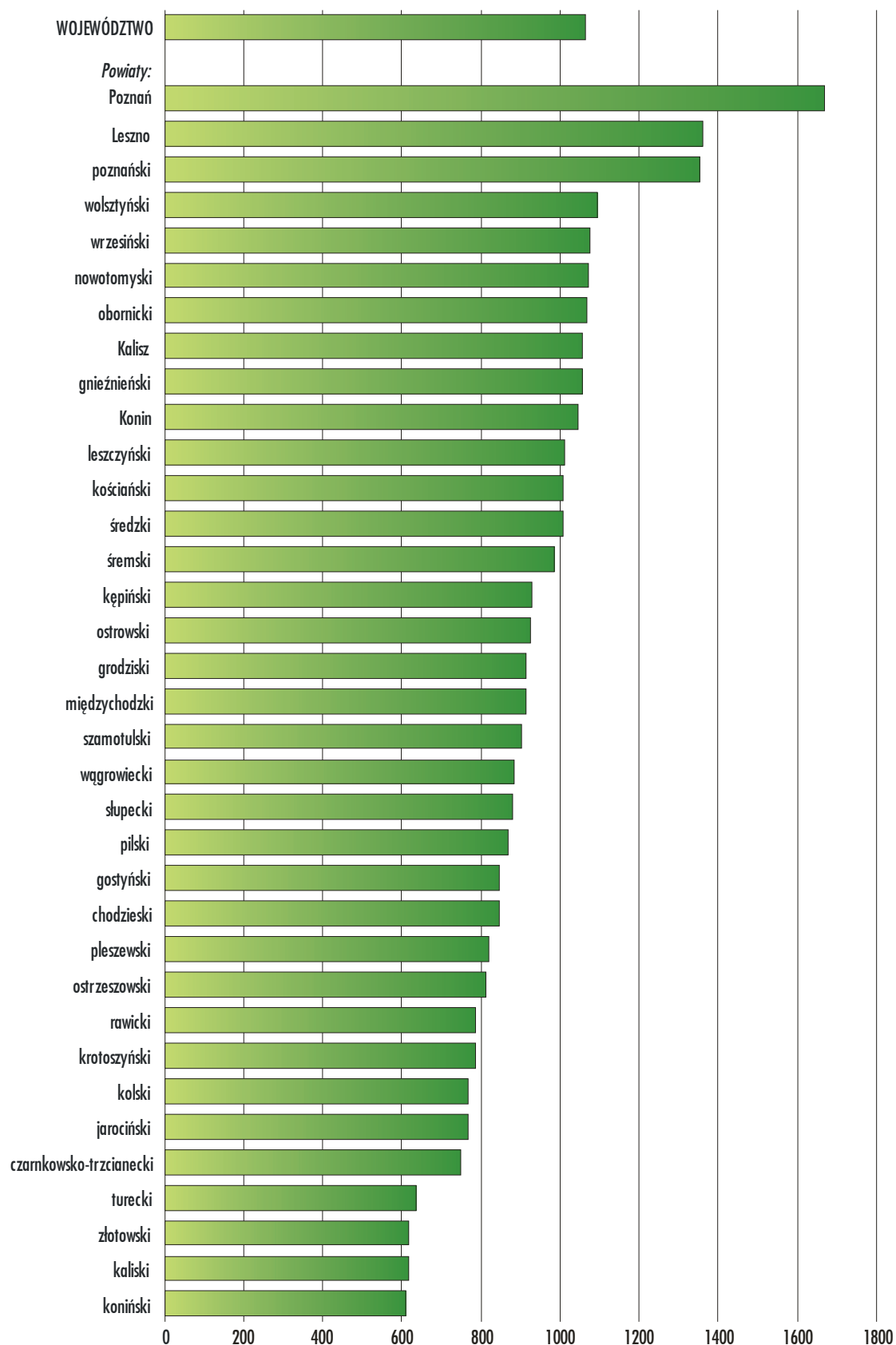
Stan na koniec roku

WYSZCZEGÓLNIENIE	Ogółem	Osoby prawne i jednostki organizacyjne niemające osobowości prawnej						Osoby fizyczne prowadzące działalność gospodarczą
		razem	przedsiębiorstwa państwowe	spółdzielnie	w tym		spółki cywilne	
					razem	spółki handlowe w tym z udziałem kapitału zagranicznego		
<b>WOJEWÓDZTWO .....</b>	<b>361046</b>	<b>78638</b>	<b>32</b>	<b>1764</b>	<b>24239</b>	<b>5588</b>	<b>25111</b>	<b>282408</b>
<i>Podregiony</i>								
<b>kaliski.....</b>	<b>57229</b>	<b>11509</b>	<b>4</b>	<b>314</b>	<b>2556</b>	<b>421</b>	<b>3429</b>	<b>45720</b>
<i>powiaty</i>								
jarociński .....	5409	1106	1	40	204	45	282	4303
kaliski .....	4984	1032	–	34	208	32	216	3952
kępiński.....	5175	971	–	22	189	33	342	4204
krotoszyński.....	6067	1182	–	37	195	34	330	4885
ostrowski.....	14672	2687	1	65	660	94	876	11985
ostrzeszowski .....	4432	790	–	27	158	32	206	3642
pleszewski.....	5092	1077	1	39	153	22	296	4015
<i>miasto na prawach powiatu</i>								
Kalisz.....	11398	2664	1	50	789	129	881	8734
<b>koniński .....</b>	<b>56190</b>	<b>10251</b>	<b>5</b>	<b>250</b>	<b>2097</b>	<b>473</b>	<b>3163</b>	<b>45939</b>
<i>powiaty</i>								
gnieźnieński .....	14909	2774	2	59	537	130	1022	12135
kolski .....	6792	1185	1	26	170	45	360	5607
koniński .....	7653	1171	–	32	156	28	257	6482
słupecki.....	5153	791	–	36	148	34	207	4362
turecki .....	5328	1025	–	34	168	43	220	4303
wrzesiński .....	8002	1549	2	31	305	83	626	6453
<i>miasto na prawach powiatu</i>								
Konin .....	8353	1756	–	32	613	110	471	6597
<b>leszczyński .....</b>	<b>54588</b>	<b>10521</b>	<b>5</b>	<b>364</b>	<b>2420</b>	<b>579</b>	<b>3213</b>	<b>44067</b>
<i>powiaty</i>								
gostyński .....	6421	1224	–	47	244	38	351	5197
grodziski .....	4540	763	–	27	181	57	232	3777
kościański .....	7881	1417	1	47	319	52	387	6464
leszczyński.....	5172	803	–	39	198	63	222	4369
międzychodzki .....	3332	839	1	30	135	32	179	2493
nowotomyski.....	7754	1571	2	43	316	113	524	6183
rawicki .....	4697	967	–	40	193	46	264	3730
wolsztyński .....	6058	992	1	28	231	60	332	5066
<i>miasto na prawach powiatu</i>								
Leszno.....	8733	1945	–	63	603	118	722	6788
<b>pilski .....</b>	<b>32671</b>	<b>6940</b>	<b>2</b>	<b>267</b>	<b>1498</b>	<b>299</b>	<b>1770</b>	<b>25731</b>
<i>powiaty</i>								
chodzieski .....	3987	862	–	36	184	32	247	3125
czarnkowsko-trzcianecki .....	6492	1369	–	51	276	69	319	5123
pilski .....	11937	2674	1	88	629	104	683	9263
wągrowiecki.....	6012	991	1	42	176	38	310	5021
złotowski.....	4243	1044	–	50	233	56	211	3199
<b>poznański.....</b>	<b>67118</b>	<b>12962</b>	<b>4</b>	<b>273</b>	<b>4073</b>	<b>1151</b>	<b>4882</b>	<b>54156</b>
<i>powiaty</i>								
obornicki .....	6038	1077	–	38	268	66	357	4961
poznański .....	41894	7896	2	102	2960	827	3149	33998
szamotuński .....	7822	1758	1	54	410	149	577	6064
średzki .....	5553	1110	1	45	199	50	396	4443
śremski .....	5811	1121	–	34	236	59	403	4690
<b>m.Poznań .....</b>	<b>93250</b>	<b>26455</b>	<b>12</b>	<b>296</b>	<b>11595</b>	<b>2665</b>	<b>8654</b>	<b>66795</b>

Ryc. 4. **PODMIOTY GOSPODARKI NARODOWEJ W REJESTRZE REGON NA 10 tys. LUDNOŚCI**

Podmioty – stan w dniu 31 XII

Ludność – stan w dniu 30 IX



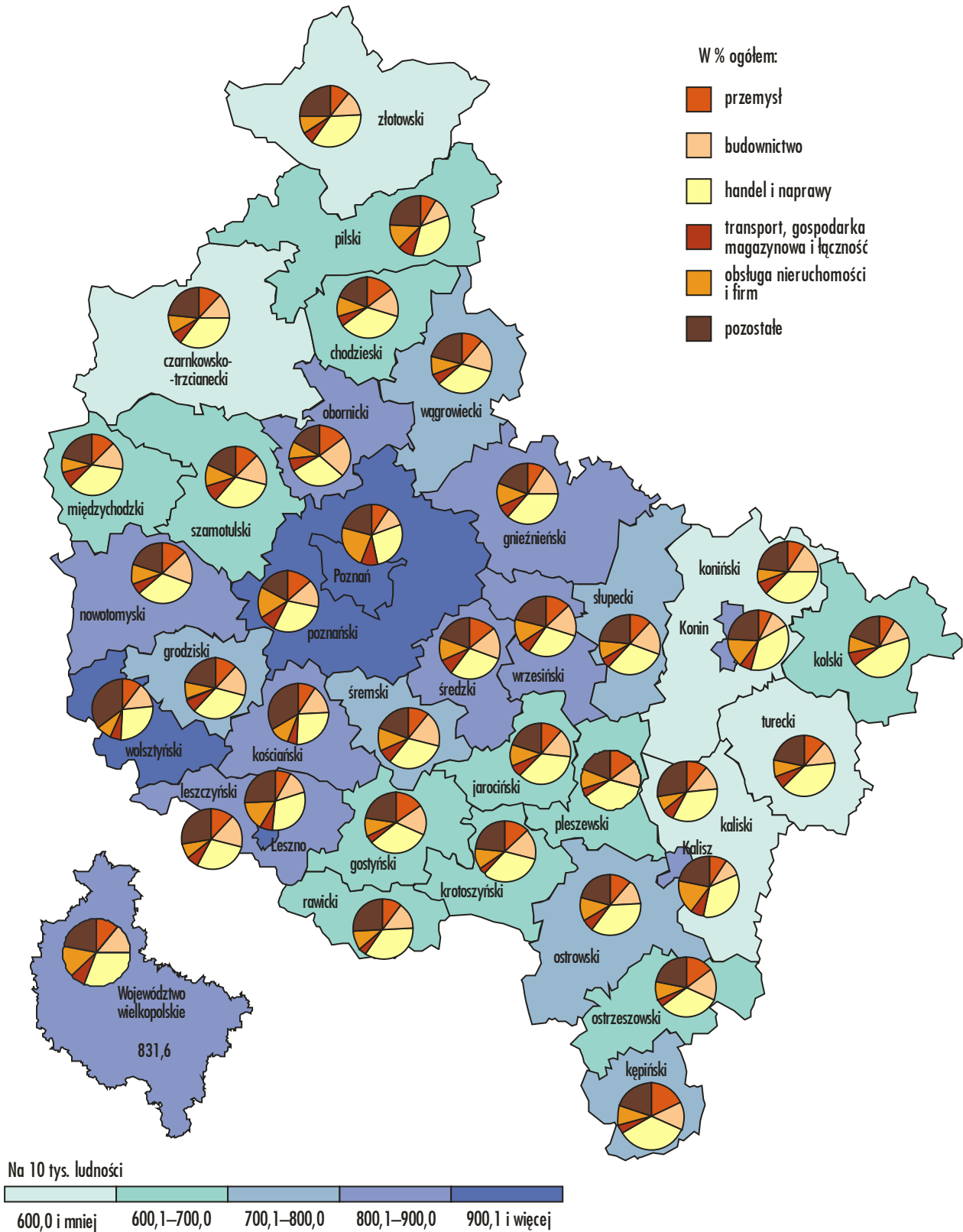
TABL. 4. OSOBY FIZYCZNE PROWADZĄCE DZIAŁALNOŚĆ GOSPODARCZĄ WEDŁUG PODREGIONÓW, POWIATÓW I PKD W 2008 R.

Stan na koniec roku

WYSZCZEGÓLNIENIE	Ogółem	W tym									działalność usługowa komunalna, społeczna i indywidualna, pozostała
		rolnictwo, łowiectwo i leśnictwo	przemysł		budownictwo	handel i naprawy	hotele i restauracje	transport, gospodarka, magazynowa i łączność	pośrednictwo finansowe	obsługa nieruchomości i firm	
			razem	w tym przetwórstwo przemysłowe							
<b>WOJEWÓDZTWO .....</b>	<b>282408</b>	<b>12095</b>	<b>29860</b>	<b>29603</b>	<b>40710</b>	<b>88126</b>	<b>6632</b>	<b>20591</b>	<b>11144</b>	<b>40824</b>	<b>12906</b>
<i>Podregiony</i>											
<b>kaliski .....</b>	<b>45720</b>	<b>2648</b>	<b>5599</b>	<b>5544</b>	<b>6290</b>	<b>15612</b>	<b>1022</b>	<b>2638</b>	<b>1579</b>	<b>5477</b>	<b>1969</b>
<i>powiaty</i>											
jarociński .....	4303	128	503	499	716	1458	127	242	137	518	200
kaliski .....	3952	588	428	423	538	1312	66	257	125	329	131
kępiński .....	4204	226	736	731	595	1502	110	176	88	363	172
krotoszyński .....	4885	305	647	639	809	1570	116	206	145	519	233
ostrowski .....	11985	665	1351	1329	1608	4208	263	764	426	1481	542
ostrzeszowski .....	3642	293	556	551	665	1137	82	146	85	329	145
pleszewski .....	4015	206	587	584	557	1489	75	197	121	410	175
<i>miasto na prawach powiatu</i>											
Kalisz .....	8734	237	791	788	802	2936	183	650	452	1528	371
<b>koniński .....</b>	<b>45939</b>	<b>1873</b>	<b>4376</b>	<b>4335</b>	<b>7101</b>	<b>16542</b>	<b>1203</b>	<b>3034</b>	<b>1984</b>	<b>5053</b>	<b>1981</b>
<i>powiaty</i>											
gnieźnieński .....	12135	342	1145	1136	2000	4245	321	881	470	1507	507
kolski .....	5607	243	458	455	730	2432	142	391	220	508	190
koniński .....	6482	474	567	555	1151	2355	196	466	236	460	294
słupecki .....	4362	271	492	489	867	1339	121	249	182	392	185
turecki .....	4303	278	463	458	605	1584	84	279	173	385	190
wrzesiński .....	6453	176	772	768	1013	2284	185	341	246	767	281
<i>miasto na prawach powiatu</i>											
Konin .....	6597	89	479	474	735	2303	154	427	457	1034	334
<b>leszczyński .....</b>	<b>44067</b>	<b>4552</b>	<b>4750</b>	<b>4712</b>	<b>7197</b>	<b>13239</b>	<b>1021</b>	<b>2698</b>	<b>1391</b>	<b>4554</b>	<b>2039</b>
<i>powiaty</i>											
gostyński .....	5197	361	698	692	943	1627	87	258	177	503	223
grodziski .....	3777	267	426	421	697	1223	102	288	78	339	167
kościański .....	6464	1239	590	586	1008	1711	127	342	173	660	262
leszczyński .....	4369	663	508	502	814	1227	90	280	113	342	193
międzychodzki .....	2493	137	285	282	419	853	72	195	84	202	103
nowotomyski .....	6183	289	812	805	1123	1982	169	429	185	601	285
rawicki .....	3730	248	368	365	568	1268	103	178	135	384	223
wolsztyński .....	5066	1128	503	500	747	1328	106	283	91	428	211
<i>miasto na prawach powiatu</i>											
Leszno .....	6788	220	560	559	878	2020	165	445	355	1095	372
<b>pilski .....</b>	<b>25731</b>	<b>1041</b>	<b>2649</b>	<b>2618</b>	<b>3778</b>	<b>8629</b>	<b>784</b>	<b>1866</b>	<b>1066</b>	<b>2722</b>	<b>1278</b>
<i>powiaty</i>											
chodzieski .....	3125	122	429	427	484	1085	81	181	98	312	128
czarnkowsko-trzcianecki .....	5123	258	596	589	746	1725	160	368	211	495	241
pilski .....	9263	213	751	741	1093	3069	312	803	421	1213	514
wągrowiecki .....	5021	251	549	547	974	1664	130	294	199	434	251
złotowski .....	3199	197	324	314	481	1086	101	220	137	268	144
<b>poznański .....</b>	<b>54156</b>	<b>1487</b>	<b>6788</b>	<b>6734</b>	<b>9072</b>	<b>16023</b>	<b>1149</b>	<b>4593</b>	<b>1862</b>	<b>7653</b>	<b>2438</b>
<i>powiaty</i>											
obornicki .....	4961	147	719	714	1152	1446	100	330	164	462	188
poznański .....	33998	808	4234	4205	5223	9924	682	2977	1190	5473	1522
szamotulski .....	6064	221	710	706	1048	1889	139	587	200	642	315
średzki .....	4443	152	613	600	761	1320	133	337	140	527	199
śremski .....	4690	159	512	509	888	1444	95	362	168	549	214
<b>m.Poznań .....</b>	<b>66795</b>	<b>494</b>	<b>5698</b>	<b>5660</b>	<b>7272</b>	<b>18081</b>	<b>1453</b>	<b>5762</b>	<b>3262</b>	<b>15365</b>	<b>3201</b>

Ryc. 5. OSOBY FIZYCZNE PROWADZĄCE DZIAŁALNOŚĆ GOSPODARCZĄ UJĘTE  
W REJESTRZE REGON WEDŁUG POWIATÓW W 2008 R.

Podmioty – stan w dniu 31 XII  
Ludność – stan w dniu 30 IX





Biorąc pod uwagę osoby fizyczne prowadzące działalność gospodarczą, w 2008 r. w Wielkopolsce na 10 tys. ludności przypadają średnio 832 takie jednostki (o 19 więcej niż przed rokiem), podczas gdy w kraju 746 jednostek (731 przed rokiem). W 9 powiatach wskaźnik przedsiębiorczości był wyższy od średniej wojewódzkiej. Najczęściej osoby fizyczne rejestrowały działalność gospodarczą w Poznaniu, gdzie na 10 tys. ludności było 1195 jednostek tego typu (1166 jednostek w 2007 r.), a także w powiecie poznańskim (1099 jednostek wobec 1063 w 2007 r.) i Lesznie (1058 jednostek wobec 1036). Znacznie poniżej średniej wojewódzkiej znalazły się pod tym względem powiaty: złotowski, (gdzie w przeliczeniu na 10 tys. ludności działalność gospodarczą prowadziło 465 osób fizycznych (462 jednostki w 2007 r.), kaliski (489 jednostek wobec 470 w 2007 r.), turecki (515 jednostek wobec 491) i koniński (518 jednostek wobec 479).

W przypadku spółek cywilnych, które w 2008 r. stanowiły 7,0% ogółu podmiotów gospodarki narodowej w Wielkopolsce, wskaźnik liczony na 10 tys. ludności wyniósł 74 jednostki, tj. o 1 mniej niż przed rokiem (w kraju 72 jednostki; o 2 mniej niż w 2007 r.). Poziom ten przekroczyło 5 powiatów, a najwyższe wskaźniki zanotowano w Poznaniu (155 spółek wobec 154 w 2007 r.) i w Lesznie (113 spółek wobec 117 przed rokiem) oraz w powiecie poznańskim (102 spółki wobec 105 w 2007 r.). Jednocześnie w 6 powiatach (konińskim, tureckim, kaliskim, złotowskim, słupeckim i czarnkowsko-trzcianeckim) wskaźnik był ponad dwukrotnie niższy od średniej wojewódzkiej.

Spółki handlowe najintensywniej rozwijają się w rejonie Poznania. Działa tu 60% wszystkich spółek handlowych zarejestrowanych w województwie (47,8% w Poznaniu i 12,2% w powiecie poznańskim). W porównaniu z rokiem 2007 w całej Wielkopolsce przybyły 1144 jednostki tego typu, z tego prawie połowa w Poznaniu (505 spółek). W przeliczeniu na 10 tys. ludności w województwie wielkopolskim (podobnie jak w kraju) w 2008 r. było średnio 71 spółek handlowych (68 w 2007 r.). W Poznaniu wskaźnik był prawie trzykrotnie wyższy (207 spółek wobec 197 w 2007 r.), a w najsłabiej pod tym względem rozwiniętym powiecie konińskim – blisko sześciokrotnie niższy od średniej wojewódzkiej (12 podmiotów, tak samo jak w 2007 r.).

Wśród ogółu podmiotów gospodarki narodowej ujętych w rejestrze REGON dla województwa wielkopolskiego najwięcej jest jednostek z liczbą pracujących mniejszą od 10. W 2008 r. takie jednostki stanowiły 94,4%. W 17 powiatach udział tej grupy podmiotów był większy od średniej wojewódzkiej. Największy udział jednostki te miały w powiecie kolskim (96,2%, podobnie jak przed rokiem), a najmniejszy w powiecie rawickim (91,9%; 91,3% w 2007 r.). Grupa podmiotów, w których liczba pracujących zawiera się w przedziale od 10 do 49, stanowiła w Wielkopolsce 4,6%, podobnie jak w 2007 r. Stosunkowo najbardziej znaczący udział ta grupa podmiotów miała w powiatach złotowskim (6,9%; 6,6% przed rokiem) i rawickim (6,7%; 7,2% w 2007 r.), a najmniejszy w powiecie kolskim (3,2%; podobnie jak w poprzednich latach). Podmioty z liczbą pracujących przekraczającą 250 w większości są zlokalizowane w rejonie Poznania; w 2008 r. w mieście miało swą siedzibę 38,4% ogółu jednostek tego typu zarejestrowanych w Wielkopolsce (35,9% w 2007 r.), a w powiecie poznańskim 12,5% (9,6% w 2007 r.).

TABL. 5. PODMIOTY GOSPODARKI NARODOWEJ W REJESTRZE REGON WEDŁUG  
 PODREGIONÓW, POWIATÓW I LICZBY PRACUJĄCYCH W 2008 R.

Stan na koniec roku

WYSZCZEGÓLNIENIE	Ogółem	Z liczbą pracujących			
		0-9	10-49	50-249	250 i więcej
<b>WOJEWÓDZTWO .....</b>	<b>361046</b>	<b>340881</b>	<b>16601</b>	<b>3108</b>	<b>456</b>
<i>Podregiony</i>					
<b>kaliski .....</b>	<b>57229</b>	<b>54080</b>	<b>2593</b>	<b>503</b>	<b>53</b>
<i>powiaty</i>					
jarociński .....	5409	5110	240	56	3
kaliski .....	4984	4701	244	38	1
kępiński .....	5175	4780	314	74	7
krotoszyński .....	6067	5710	305	44	8
ostrowski .....	14672	14006	556	101	9
ostrzeszowski .....	4432	4197	191	39	5
pleszewski .....	5092	4788	265	36	3
<i>miasto na prawach powiatu</i>					
Kalisz .....	11398	10788	478	115	17
<b>koniński .....</b>	<b>56190</b>	<b>53467</b>	<b>2248</b>	<b>411</b>	<b>64</b>
<i>powiaty</i>					
gnieźnieński .....	14909	14179	596	119	15
kolski .....	6792	6532	215	37	8
koniński .....	7653	7291	327	30	5
słupecki .....	5153	4921	195	31	6
turecki .....	5328	5042	235	42	9
wrzesiński .....	8002	7595	338	60	9
<i>miasto na prawach powiatu</i>					
Konin .....	8353	7907	342	92	12
<b>leszczyński .....</b>	<b>54588</b>	<b>51014</b>	<b>2925</b>	<b>594</b>	<b>55</b>
<i>powiaty</i>					
gostyński .....	6421	5916	420	76	9
grodziski .....	4540	4241	237	59	3
kościański .....	7881	7418	376	83	4
leszczyński .....	5172	4816	293	59	4
międzychodzki .....	3332	3122	169	38	3
nowotomyski .....	7754	7370	325	52	7
rawicki .....	4697	4318	317	55	7
wolsztyński .....	6058	5651	337	65	5
<i>miasto na prawach powiatu</i>					
Leszno .....	8733	8162	451	107	13
<b>pilski .....</b>	<b>32671</b>	<b>30667</b>	<b>1687</b>	<b>286</b>	<b>31</b>
<i>powiaty</i>					
chodzieski .....	3987	3708	235	41	3
czarnkowsko-trzcianecki .....	6492	6093	322	71	6
pilski .....	11937	11264	569	89	15
wągrowiecki .....	6012	5697	270	44	1
złotowski .....	4243	3905	291	41	6
<b>poznański .....</b>	<b>67118</b>	<b>63324</b>	<b>3132</b>	<b>584</b>	<b>78</b>
<i>powiaty</i>					
obornicki .....	6038	5680	302	53	3
poznański .....	41894	39613	1875	349	57
szamotulski .....	7822	7336	413	65	8
średzki .....	5553	5248	252	48	5
śremski .....	5811	5447	290	69	5
<b>m.Poznań .....</b>	<b>93250</b>	<b>88329</b>	<b>4016</b>	<b>730</b>	<b>175</b>

## 5. RUCH REJESTRACYJNY PODMIOTÓW GOSPODARKI NARODOWEJ

W 2008 r. w województwie wielkopolskim zarejestrowano 32043 nowe jednostki, tj. o 12,2% więcej niż w 2007 r. Biorąc pod uwagę formę prawną, wśród nowych podmiotów najczęściej było osób fizycznych prowadzących działalność gospodarczą (86,3% ogółu nowych podmiotów), a ze względu na rodzaj działalności, najczęściej nowo rejestrowanych jednostek należało do sekcji „Handel i naprawy” (26,3%; 27,7% w 2007 r.). W przypadku spółek cywilnych działalność handlową deklarowało 30,1% nowych jednostek, w przypadku osób fizycznych – 27,7%, a spółek handlowych – 21,2%. Działalnością budowlaną zajmowało się 19,5% ogółu nowych podmiotów (odpowiednio: 21,5% nowo zarejestrowanych osób fizycznych, 12,2% nowych spółek cywilnych i 9,7% nowych spółek handlowych). Usługi w zakresie nieruchomości i firm w 2008 r. zadeklarowało 17,2% ogółu nowych podmiotów. Wśród nowo zarejestrowanych spółek handlowych do sekcji „Obsługa nieruchomości i firm” należało 33,6%, w przypadku spółek cywilnych – 18,9%, a osób fizycznych – 14,4%.

TABL. 6. PODMIOTY GOSPODARKI NARODOWEJ NOWO ZAREJESTROWANE I WYREJESTROWANE W 2008 R.

WYSZCZEGÓLNIENIE  a – podmioty nowo zarejestrowane b – podmioty wyrejestrowane	Ogółem	W tym					osoby fizyczne prowadzące działalność gospodarczą
		spółki					
		razem	w tym				
			handlowe		cywilne		
razem	w tym z o.o.						
<b>OGÓLEM .....</b>	<b>a</b>	<b>32043</b>	<b>2874</b>	<b>1564</b>	<b>1145</b>	<b>1307</b>	<b>27664</b>
	<b>b</b>	<b>23065</b>	<b>2126</b>	<b>582</b>	<b>422</b>	<b>1543</b>	<b>20293</b>
w tym:							
Rolnictwo, łowiectwo i leśnictwo.....	a	1018	55	33	30	22	958
	b	659	44	21	16	23	586
Przemysł .....	a	2542	417	280	224	136	2124
	b	2498	372	164	122	208	2109
w tym przetwórstwo przemysłowe .....	a	2450	350	222	169	128	2099
	b	2477	361	157	116	204	2099
Budownictwo .....	a	6257	312	151	111	160	5944
	b	2921	207	57	47	150	2711
Handel i naprawy.....	a	8412	725	331	259	394	7673
	b	8413	795	174	113	621	7592
Hotele i restauracje .....	a	780	118	30	22	88	657
	b	714	87	11	8	76	624
Transport, gospodarka magazynowa i łączność	a	1869	171	89	68	82	1696
	b	1313	105	22	13	83	1205
Pośrednictwo finansowe .....	a	1391	71	41	25	30	1309
	b	814	34	14	8	20	768
Obsługa nieruchomości i firm .....	a	5504	772	525	347	247	3970
	b	3125	312	100	78	212	2763
Administracja publiczna i obrona narodowa; obowiązkowe ubezpieczenia społeczne i zdrowotne	a	36	2	1	–	1	18
	b	21	–	–	–	–	1
Edukacja .....	a	688	41	19	13	22	560
	b	569	30	3	2	27	332
Ochrona zdrowia i pomoc społeczna .....	a	1295	89	25	16	64	1185
	b	525	66	6	6	60	442
Działalność usługowa komunalna, społeczna i indywidualna, pozostała	a	2244	101	39	30	61	1563
	b	1490	73	10	9	62	1158

W 2008 r. z rejestru REGON dla Wielkopolski wykreślono łącznie 23065 jednostek, tj. o 1,8% więcej niż przed rokiem. Wśród podmiotów wykreślonych z rejestru REGON dominowały podmioty z sekcji „Handel i naprawy”. W 2008 r. wyrejestrowane jednostki handlowe stanowiły 36,5% ogółu wyrejestrowań.

Stosunek liczby podmiotów wykreślonych z rejestru do jednostek nowo rejestrowanych w województwie wielkopolskim w 2008 r. wyniósł 72,0% wobec 79,3% przed rokiem. Najmniej stabilne w 2008 r. były spółki cywilne; na 100 nowych zarejestrowań przypadało w tym przypadku 118 wyrejestrowań (w 2007 r. 63 wyrejestrowania). Relatywnie najlepszy wskaźnik zanotowano dla spółek handlowych (37 wyrejestrowań na 100 nowych zarejestrowań), chociaż był on gorszy w porównaniu z rokiem 2007, kiedy kształtował się na poziomie 12,6%.

Opracowanie: Wydział Analiz Urzędu Statystycznego w Poznaniu.