

21.02.2023

# Działalność gospodarcza podmiotów z kapitałem zagranicznym w województwie wielkopolskim w 2021 r.

 **5,9%**

wzrost wartości kapitału zagranicznego w porównaniu z 2020 r.

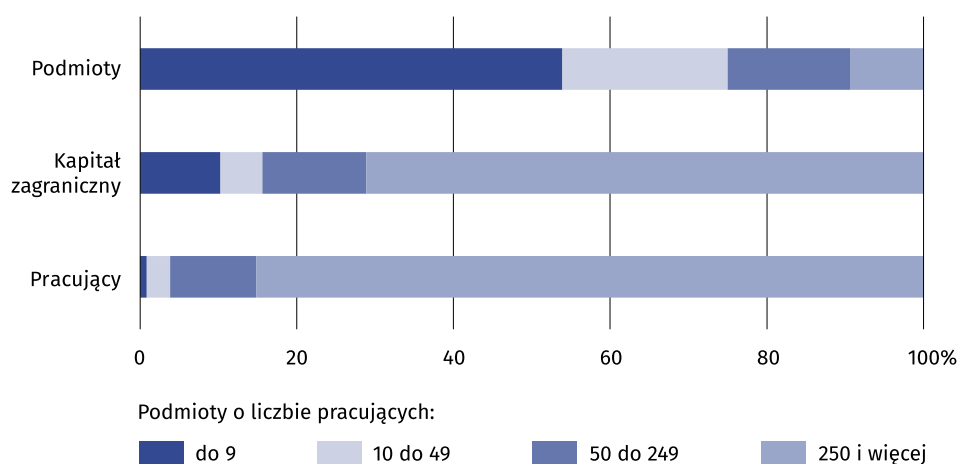
W 2021 r. działalność gospodarczą prowadziło 2,1 tys. podmiotów z kapitałem zagranicznym, a wartość zainwestowanego w nich kapitału zagranicznego wyniosła 25,9 mld zł. W dużych podmiotach kapitał zagraniczny stanowił 71,1% jego ogólnej wartości. Najwięcej zainwestowano go w przedsiębiorstwa z sekcji przetwórstwo przemysłowe (44,1%).

## Liczba podmiotów

Zbiorowość podmiotów z udziałem kapitału zagranicznego w województwie wielkopolskim w 2021 r. wyniosła 2069 jednostek i stanowiła 8,9% wszystkich podmiotów tego typu w kraju, (3. miejsce po województwie mazowieckim – 39,4% i śląskim – 9,2%). W ciągu roku ich liczba zwiększyła się o 121 (tj. o 6,2%).

Co 11. badany podmiot z kapitałem zagranicznym miał swoją siedzibę w województwie wielkopolskim

Wykres 1. Struktura podmiotów z kapitałem zagranicznym według klas wielkości w 2021 r.

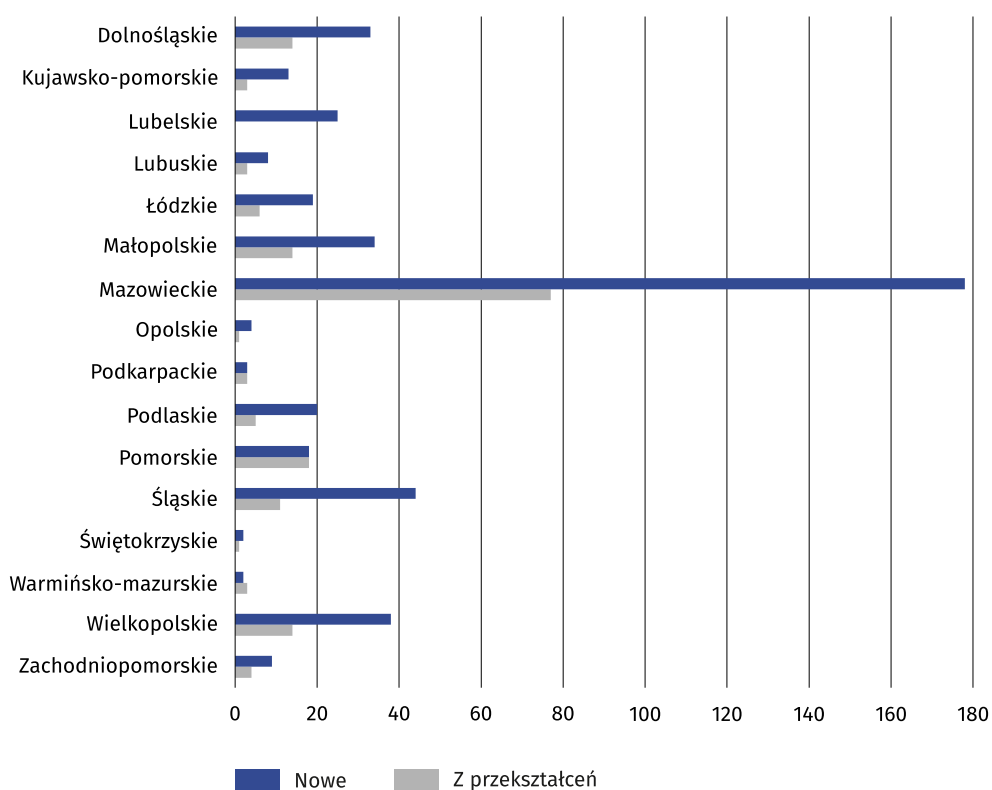


W 2021 r. w badanej zbiorowości najwięcej było jednostek mikro i małych (o liczbie pracujących do 49) – 75,0% (wobec 73,9% przed rokiem), w tym mikroprzedsiębiorstwa (do 9 pracujących) stanowiły 53,9%. W grupie podmiotów średnich (od 50 do 249 pracujących) znalazło się 15,6% jednostek (w 2020 r. 16,5%), a przedsiębiorstw dużych (250 pracujących i więcej) było 9,64% (przed rokiem 9,6%). Większość podmiotów prowadziła działalność gospodarczą związaną z przetwórstwem przemysłowym (27,3%), handlem; naprawą pojazdów samochodowych (25,8%), działalnością profesjonalną, naukową i techniczną (9,2%) oraz obsługą rynku nieruchomości (6,7%).

W 2021 r. powstały 52 podmioty z kapitałem zagranicznym<sup>1</sup> (w 2020 r. 40). Wśród wszystkich jednostek z kapitałem zagranicznym stanowiły one 2,5% wobec 2,1% przed rokiem (w kraju 2,7% wobec 2,3%). Pod względem liczebności przedsiębiorstw utworzonych w 2021 r. wielkopolskie zajęło 3. lokatę za mazowieckim (255) i śląskim (55). Natomiast w żadnym z czterech województw: opolskim, podkarpackim, świętokrzyskim oraz warmińsko-mazurskim liczba tych podmiotów nie przekroczyła 10.

Wśród podmiotów powstałych w 2021 r. dominowały jednostki nowe, tzw. greenfields (73,1% wobec 65,0% rok wcześniej), których było 38. W zbiorowości wszystkich podmiotów z kapitałem zagranicznym stanowiły one 1,8%. W porównaniu z 2020 r. ich liczba wzrosła o 12, tj. o 46,2% (rok wcześniej zanotowano spadek o 10,3%). W wyniku przekształceń utworzono 14 jednostek (podobnie jak przed rokiem), co stanowiło 26,9% ogółu podmiotów powstałych jako zagraniczne.

**Wykres 2. Przedsiębiorstwa z kapitałem zagranicznym powstałe w 2021 r. według województw i sposobu powstania**



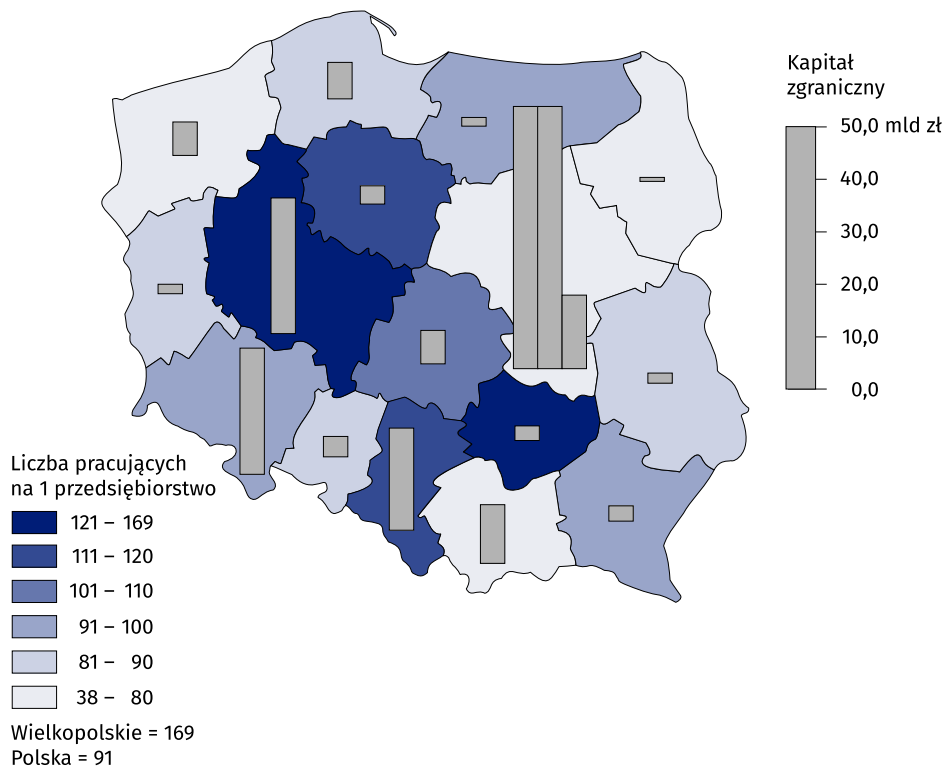
W 2021 r. najwięcej nowych oraz powstałych z przekształceń przedsiębiorstw z kapitałem zagranicznym odnotowano w województwach: mazowieckim (odpowiednio 178 i 77), śląskim (44 i 11) i wielkopolskim (38 i 14)

## Kapitał

Według stanu w końcu 2021 r. kapitał podstawowy podmiotów z udziałem kapitału zagranicznego wyniósł 26960,1 mln zł i w porównaniu z poprzednim rokiem zwiększył się o 7,6%. Zasadniczą część kapitału podstawowego badanych jednostek pochodziła z zagranicy (96,0%), kapitał krajowy stanowił 3,4%, a rozproszony – 0,6%. Wartość kapitału zagranicznego zaangażowanego w podmiotach wyniosła 25893,2 mln zł, tj. o 5,9% więcej niż w 2020 r.

<sup>1</sup> Podmiot powstały w danym roku jako podmiot z kapitałem zagranicznym to taki, w którym w danym roku nastąpiło nabycie po raz pierwszy udziałów przez jednostki zagraniczne poprzez utworzenie nowego podmiotu wcześniej nie istniejącego (tzw. greenfields) lub w wyniku przekształceń (połączenia, podziału, przejęcia, oddzielenia, zakupu udziałów lub akcji przez inwestorów).

### Mapa 1. Kapitał zagraniczny według województw w 2021 r.



Najwięcej kapitału zagranicznego ulokowano w województwie mazowieckim (112,1 mld zł), a wielkopolskie zajmowało 2. miejsce (25,9 mld zł)

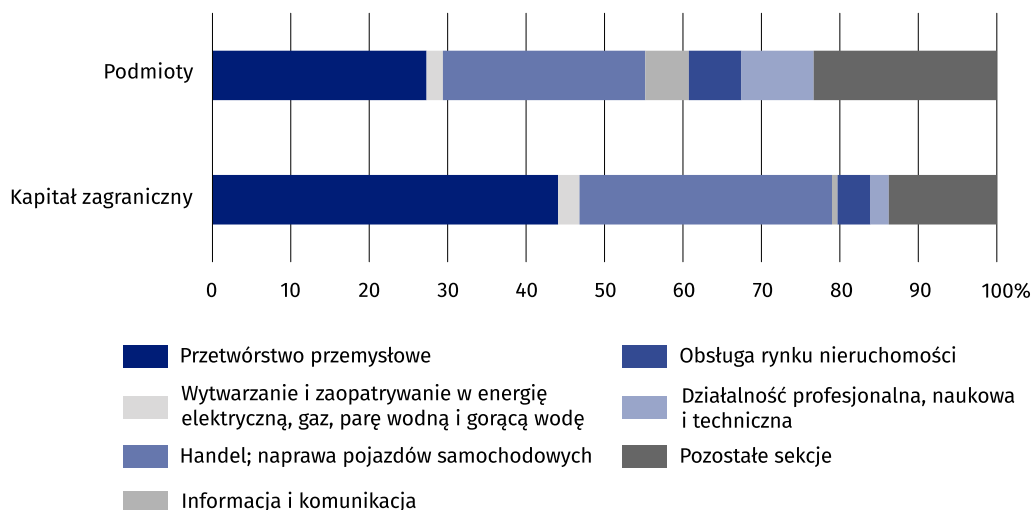
**Tablica 1. Kapitał według klas wielkości podmiotów**

Wyszczególnienie		Podmioty o liczbie pracujących				
		ogółem	do 9 osób	10–49	50–249	250 osób i więcej
		w mln zł				
Kapitał podstawowy	2020	25049,5	2623,6	1495,3	2372,1	18558,5
	2021	26960,1	3241,0	1544,7	3610,7	18563,7
w tym:						
krajowy	2020	452,5	192,5	66,0	149,1	44,9
	2021	911,6	587,1	128,9	155,4	40,2
zagraniczny	2020	24460,3	2431,2	1421,7	2200,1	18407,3
	2021	25893,2	2653,3	1384,2	3438,6	18417,1

W przedsiębiorstwach dużych ulokowane było 71,1% łącznej wartości kapitału zagranicznego (wobec 75,3% w 2020 r.). Do mikro i małych jednostek należało 15,6% (w 2020 r. 15,8%), w tym do mikroprzedsiębiorstw – 10,2% (przed rokiem 9,9%), a do średnich podmiotów – 13,3% (rok wcześniej 9,0%).

Podobnie jak w poprzednich latach w 2021 r. największa część kapitału zagranicznego była zaangażowana w przedsiębiorstwach prowadzących działalność związaną z przetwórstwem przemysłowym (44,1% łącznej wartości kapitału w województwie wobec 42,2% w 2020 r.) oraz handlem i naprawą pojazdów samochodowych (32,2% wobec 34,0%).

**Wykres 3. Struktura podmiotów i zaangażowanego w nich kapitału zagranicznego według sekcji PKD w 2021 r.**



Kapitał zagraniczny najczęściej jest inwestowany w podmiotach zajmujących się przetwórstwem przemysłowym oraz handlem; naprawą pojazdów samochodowych

Kapitał zagraniczny ulokowany w województwie wielkopolskim w 2021 r. pochodził z 55 krajów, w większości z państw należących do Unii Europejskiej (85,6%). Najwięcej zainwestowali udziałowcy z Niemiec (32,0% kapitału zagranicznego ogółem). Z tego kraju pochodziło blisko 30% udziałowców (748 z 2532), a wartość wniesionego przez nich kapitału (w 715 podmiotach) wyniosła 8284,8 mln zł, tj. o 1,1% mniej niż w 2020 r. Drugą pozycję w zakresie udziału zaangażowanego kapitału zajmowali inwestorzy z Holandii (24,0%). W 329 podmiotach gospodarczych ulokowało swój kapitał 340 udziałowców. Łączna wartość kapitału holenderskiego wyniosła 6206,4 mln zł, tj. o 2,2% mniej niż rok wcześniej. Stosunkowo duży udział w strukturze miał również kapitał pochodzący m.in. z Luksemburga (9,4%), Wielkiej Brytanii (6,4%), Belgii (6,3%) i Francji (4,8%).

Dominująca wartość kapitału zagranicznego pochodziła z krajów UE (w tym ponad połowa z Niemiec i Holandii)

**Tablica 2. Kapitał zagraniczny według wybranych krajów pochodzenia udziałowców w 2021 r.**

Wyszczególnienie	Kapitał zagraniczny udziałowców	Udział kraju w kapitale zagranicznym ogółem
	w mln zł	w %
<b>Ogółem</b>	<b>25893,2</b>	<b>100,0</b>
w tym:		
kraje UE	22154,9	85,6
kraje OECD	24996,9	96,5
w tym:		
Niemcy	8284,8	32,0
Holandia	6206,4	24,0
Luksemburg	2436,8	9,4
Wielka Brytania	1653,5	6,4
Belgia	1633,7	6,3
Francja	1233,8	4,8
Dania	508,3	2,0
Cypr	470,7	1,8
Hiszpania	424,0	1,6

Kapitał zagraniczny w podmiotach, w których jego wartość przekraczała 1 mln USD, wyniósł 25235,1 mln zł, co stanowiło 97,5% ogółu kapitału zagranicznego zainwestowanego w województwie. Najwyższy udział kapitału zagranicznego w tej grupie podmiotów odnotowano w jednostkach prowadzących działalność z zakresu przetwórstwa przemysłowego (44,2%). Przedsiębiorstwa, w których dominującą pozycję zajmował jeden inwestor, dysponowały kapitałem o wartości 25257,2 mln zł (97,5% całego kapitału zagranicznego w województwie).

### Pracujący

W 2069 podmiotach z udziałem kapitału zagranicznego w 2021 r. pracowało łącznie 349,3 tys. osób, tj. o 5,1% więcej niż w 2020 r. Stanowili oni 16,5% wszystkich pracujących w tego typu przedsiębiorstwach w kraju (16,1% w 2020 r.). Duże jednostki, stanowiące 9,4% wszystkich podmiotów z kapitałem zagranicznym, były miejscem pracy dla 85,2% ogółu pracujących w badanej zbiorowości (84,5% przed rokiem). Podmioty średnie skupiały 11,0% ogółu pracujących (11,4% w 2020 r.), a jednostki małe – 3,0% i mikro – 0,8% (przed rokiem odpowiednio 3,2% i 0,8%). Przedsiębiorstwo z kapitałem zagranicznym zatrudniało przeciętnie 169 osób

Przedsiębiorstwa duże, których było najmniej (9,4%), posiadały najwięcej kapitału zagranicznego (71,1%) i zatrudniały najwięcej pracowników (85,2%)

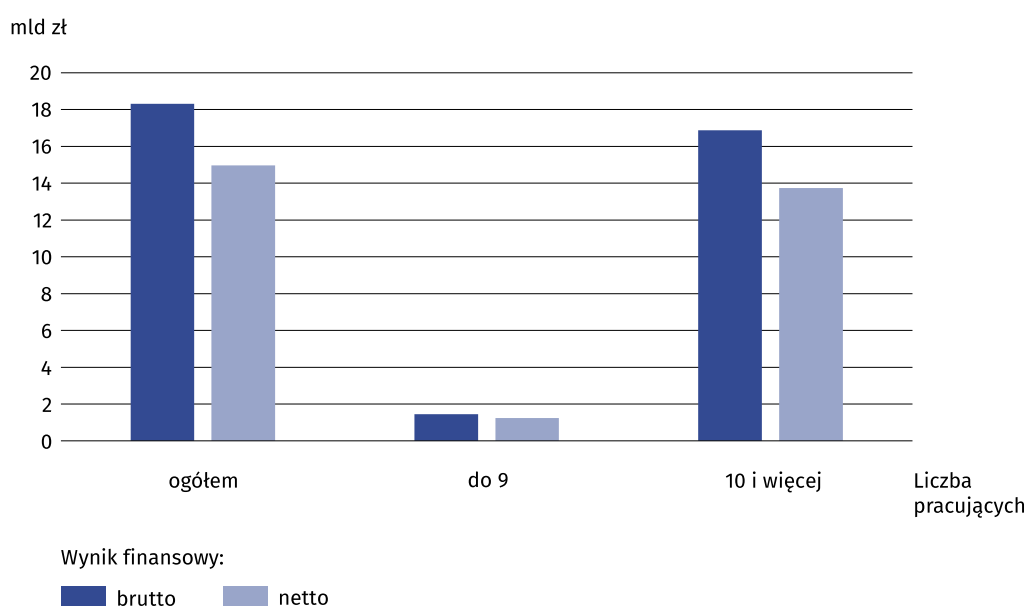
(171 w 2020 r.) wobec 91 w kraju (89 przed rokiem). W dużych podmiotach pracowały średnio 1533 osoby (1502 w 2020 r.), w średnich – 119 (118 przed rokiem), w małych – 24 (podobnie jak przed rokiem), a w mikroprzedsiębiorstwach – 3 (tak samo jak rok wcześniej).

### Podstawowe wyniki finansowe

W 2021 r. podmioty z udziałem kapitału zagranicznego uzyskały przychody ogółem w wysokości 357210,7 mln zł, co oznacza wzrost o 17,2% w stosunku do 2020 r. W 96,6% przychody te wypracowały jednostki zatrudniające 10 i więcej osób. Przychody ze sprzedaży wyrobów i usług na eksport wyniosły 72884,0 mln zł i stanowiły 20,4% przychodów ogółem. Koszty ogółem wyniosły 338895,2 mln zł i w ciągu roku zwiększyły się o 16,8%.

W 2021 r. przychody ogółem podmiotów z kapitałem zagranicznym rosły nieco szybciej niż koszty ich uzyskania

**Wykres 4. Wyniki finansowe podmiotów z kapitałem zagranicznym w 2021 r.**



Zysk brutto wykazały 1372 jednostki, tj. 66,3% wszystkich podmiotów z kapitałem zagranicznym (wobec 63,1% w 2020 r.), a zysk netto – 1362 (65,8% wobec 63,0%). Wynik finansowy brutto uzyskany w 2021 r. wyniósł 18315,5 mln zł, a netto – 14973,0 mln zł (odpowiednio o 26,6% i 25,8% więcej niż przed rokiem). Podmioty o liczbie pracujących 10 osób i więcej odnotowały zysk netto równy 13735,0 mln zł (wzrost o 20,2%), a jednostki mikro – 1238,1 mln zł (2,6-krotny wzrost).

W przypadku cytowania danych Głównego Urzędu Statystycznego prosimy o zamieszczenie informacji: „Źródło: dane GUS”, a w przypadku publikowania obliczeń dokonanych na danych opublikowanych przez GUS prosimy o zamieszczenie informacji: „Źródło: opracowanie własne na podstawie danych GUS”.

Opracowanie merytoryczne:  
**Urząd Statystyczny w Poznaniu**

**Dyrektor Jacek Kowalewski**

tel.: 61 2798 266

Rozpowszechnianie:  
**Wojewódzkie Informatorium Statystyczne**

tel.: 61 2798 320, 61 2798 323

**Współpraca z Mediami:**

**Arleta Olbrot**

**Wielkopolski Ośrodek Badań Regionalnych**

tel.: 61 2798 345

**e-mail: [a.olbrot@stat.gov.pl](mailto:a.olbrot@stat.gov.pl)**



[poznan.stat.gov.pl](http://poznan.stat.gov.pl)



[@Poznan\\_STAT](https://twitter.com/Poznan_STAT)



[@UrządStatystycznywPoznaniu](https://www.facebook.com/UrządStatystycznywPoznaniu)

#### **Powiązane opracowania**

[Działalność gospodarcza podmiotów z kapitałem zagranicznym w 2021 roku](#)

[Działalność gospodarcza podmiotów z kapitałem zagranicznym w województwie wielkopolskim w 2020 r.](#)

#### **Temat dostępny w bazach danych**

[BDL → Podmioty gospodarki narodowej, przekształcenia własnościowe i strukturalne → Podmioty z udziałem kapitału zagranicznego](#)

#### **Ważniejsze pojęcia dostępne w słowniku**

[Kapitał podstawowy](#)

[Kapitał zagraniczny](#)

[Wyniki przedsiębiorstw niefinansowych](#)