


21.02.2022 r.

Działalność gospodarcza podmiotów z kapitałem zagranicznym w województwie wielkopolskim w 2020 r.

 **24,5 mld zł**
Wartość kapitału zagranicznego
(wzrost o 0,2% w porównaniu
z 2019 r.)

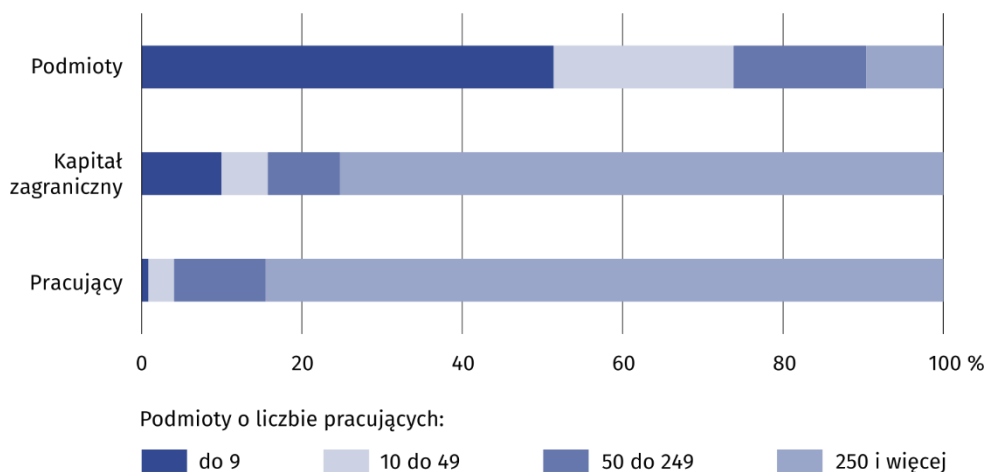
W 2020 r. działalność gospodarczą prowadziło 1,9 tys. podmiotów z kapitałem zagranicznym, a wartość zainwestowanego w nich kapitału zagranicznego wyniosła 24,5 mld zł. Kapitał zagraniczny w dużych podmiotach stanowił 75,3% jego ogólnej wartości. Najwięcej kapitału zagranicznego zainwestowano w podmioty z sekcji przetwórstwo przemysłowe (42,2%).

Liczba podmiotów

Zbiorowość podmiotów z udziałem kapitału zagranicznego w województwie wielkopolskim w 2020 r. wyniosła 1948 jednostek i stanowiła 8,4% wszystkich podmiotów tego typu w kraju (4. miejsce, po województwach: mazowieckim, śląskim i dolnośląskim). W ciągu roku ich liczba zmniejszyła się o 98 (o 4,8%).

Prawie co 12. badany podmiot z kapitałem zagranicznym miał swoją siedzibę w województwie wielkopolskim

Wykres 1. Struktura podmiotów z kapitałem zagranicznym według klas wielkości w 2020 r.

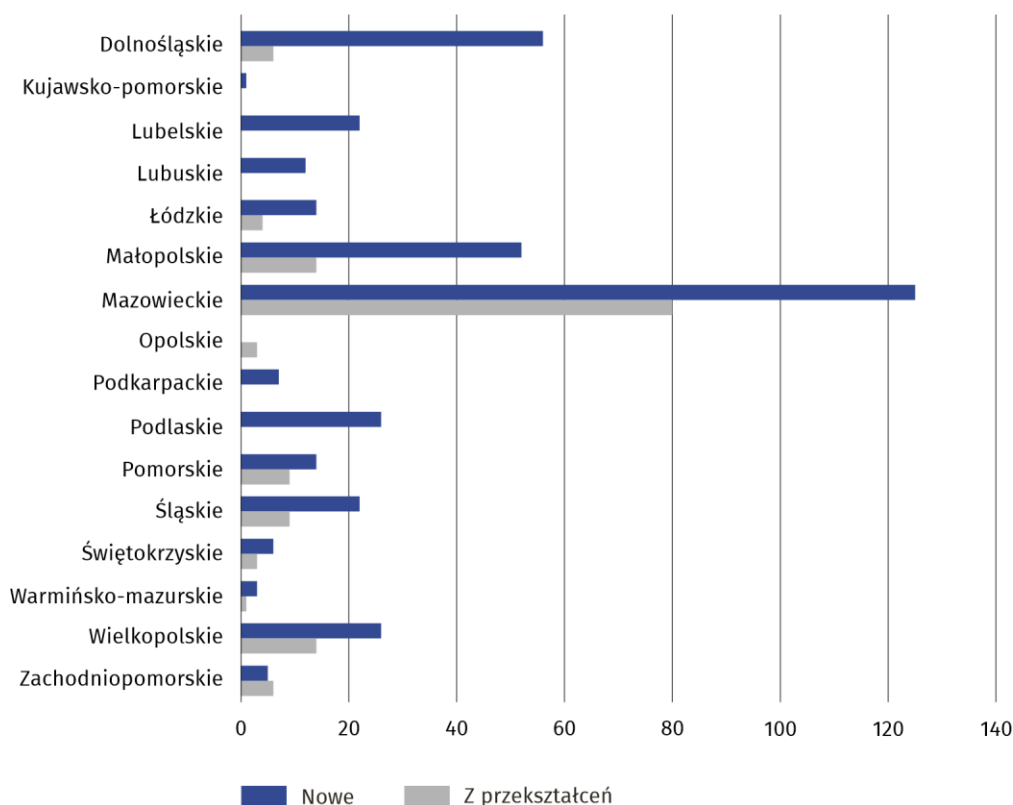


W 2020 r. w badanej zbiorowości najwięcej było jednostek mikro i małych (o liczbie pracujących do 49 osób) – 73,9% (wobec 74,4% przed rokiem), w tym mikroprzedsiębiorstwa (do 9 pracujących) stanowiły 51,4%. W grupie podmiotów średnich (od 50 do 249 pracujących) znalazło się 16,5% jednostek (w 2019 r. 16,6%), a przedsiębiorstw dużych (250 pracujących i więcej) było 9,6% (przed rokiem 9,0%). Większość podmiotów prowadziła działalność gospodarczą związaną z przetwórstwem przemysłowym (28,1%), handlem; naprawą pojazdów samochodowych (27,4%), działalnością profesjonalną, naukową i techniczną (8,6%) oraz obsługą rynku nieruchomości (6,8%).

W 2020 r. powstało 40 podmiotów z kapitałem zagranicznym¹ (36 w 2019 r.). W liczbie wszystkich jednostek z kapitałem zagranicznym stanowiły one 2,1% wobec 1,8% przed rokiem (w kraju odpowiednio 2,3% wobec 2,8%). Najwięcej przedsiębiorstw z kapitałem zagranicznym powstało w województwach: mazowieckim (205), małopolskim (66) i dolnośląskim (62). Natomiast w żadnym z trzech województw: kujawsko-pomorskim, opolskim i warmińsko-mazurskim liczba powstałych w 2020 r. podmiotów nie przekroczyła 5.

Wśród podmiotów utworzonych w 2020 r. dominowały jednostki nowe tzw. greenfields (65,0% wobec 80,6% rok wcześniej), których było 26. Stanowiły one 1,3% wszystkich podmiotów z kapitałem zagranicznym. W porównaniu z 2019 r. ich liczba spadła o 10,3% (rok wcześniej zanotowano wzrost o 20,8%). W wyniku przekształceń powstało 14 jednostek (wobec 7 przed rokiem), co stanowiło 35,0% podmiotów powstałych jako zagraniczne.

Wykres 2. Przedsiębiorstwa z kapitałem zagranicznym powstałe w 2020 r. według województw i sposobu powstania



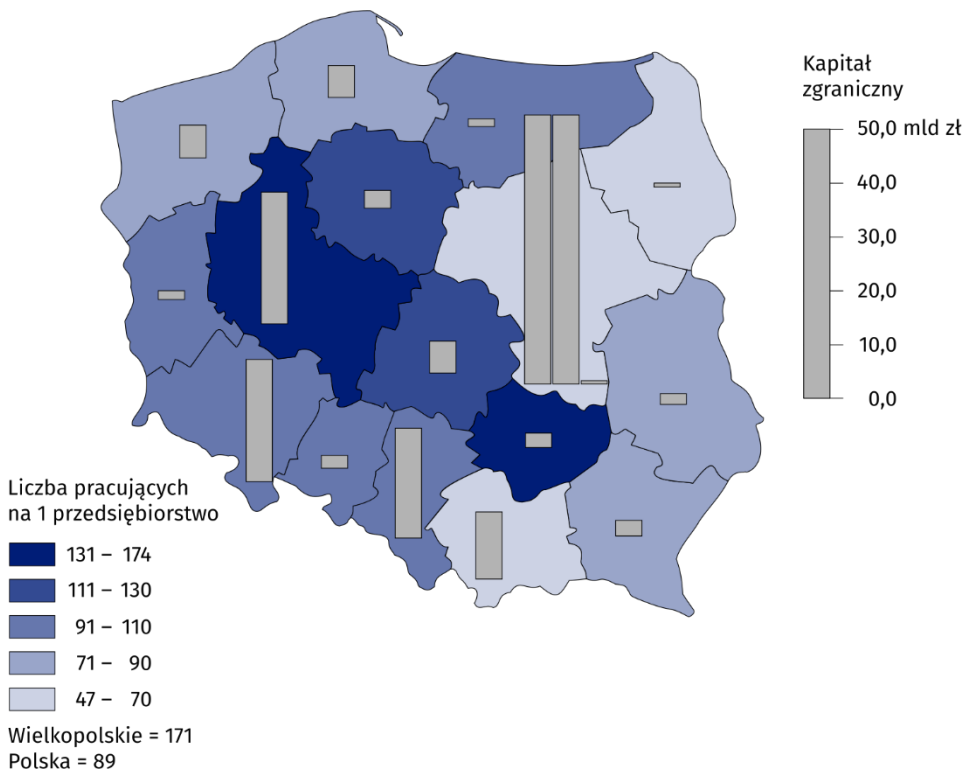
W 2020 r. najwięcej nowych i powstałych z przekształceń przedsiębiorstw z kapitałem zagranicznym odnotowano w województwach: mazowieckim (odpowiednio 125 i 80), małopolskim (52 i 14) i dolnośląskim (56 i 6)

Kapitał

Według stanu w końcu 2020 r. kapitał podstawowy podmiotów z udziałem kapitału zagranicznego wyniósł 25049,5 mln zł i w porównaniu z poprzednim rokiem obniżył się o 0,2%. Zasadnicza część kapitału podstawowego badanych jednostek pochodziła z zagranicy (97,6%), kapitał krajowy stanowił 1,8%, a rozproszony – 0,5%. Wartość kapitału zagranicznego zaangażowanego w podmiotach wyniosła 24460,3 mln zł, tj. o 0,2% więcej niż w 2019 r.

¹ Podmiot powstały w danym roku jako podmiot z kapitałem zagranicznym to taki, w którym w danym roku nastąpiło nabycie po raz pierwszy udziałów przez jednostki zagraniczne: poprzez utworzenie nowego podmiotu wcześniej nie istniejącego (tzw. greenfields) lub w wyniku przekształceń (połączenia, podziału, przejęcia, oddzielenia, zakupu udziałów lub akcji przez inwestorów).

Mapa 1. Kapitał zagraniczny według województw w 2020 r.



Najwięcej kapitału zagranicznego ulokowano w województwie mazowieckim (100,6 mld zł), a wielkopolskie zajmowało 2. miejsce (24,5 mld zł)

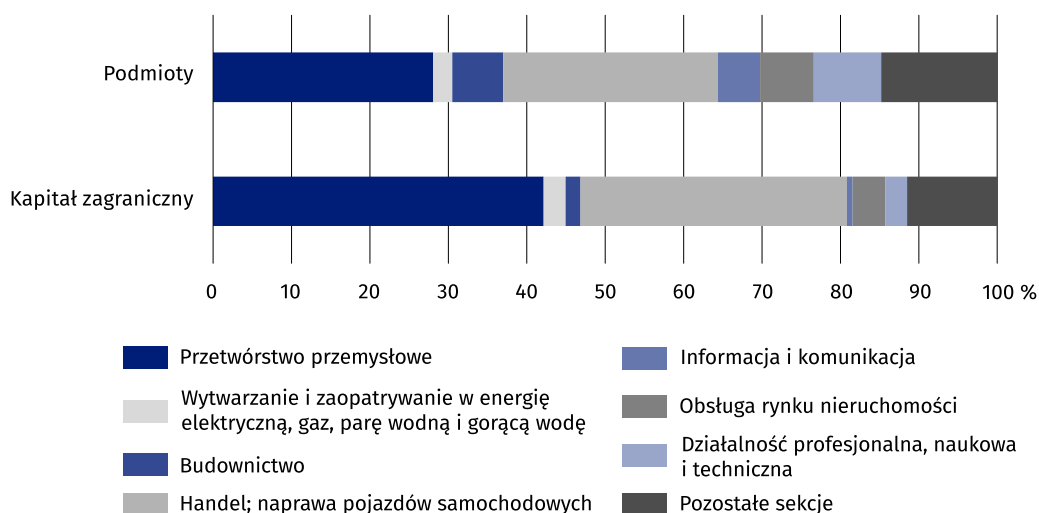
Tablica 1. Kapitał według klas wielkości podmiotów

Wyszczególnienie		Podmioty o liczbie pracujących				
		ogółem	do 9 osób	10–49	50–249	250 osób i więcej
		w mln zł				
Kapitał podstawowy	2019	25099,2	2380,4	2443,5	1881,1	18394,2
	2020	25049,5	2623,6	1495,3	2372,1	18558,5
w tym:						
krajowy	2019	555,5	273,1	66,6	105,4	110,4
	2020	452,5	192,5	66,0	149,1	44,9
zagraniczny	2019	24400,0	2106,7	2375,8	1752,0	18165,5
	2020	24460,3	2431,2	1421,7	2200,1	18407,3

W przedsiębiorstwach dużych ulokowane było 75,3% łącznej wartości kapitału zagranicznego (wobec 74,4% w 2019 r.). Do mikro i małych jednostek należało 15,8% (w 2019 r. 18,4%), w tym do mikroprzedsiębiorstw – 9,9% (przed rokiem 8,6%), a do średnich podmiotów – 9,0% (przed rokiem 7,2%).

Podobnie jak w poprzednich latach, w 2020 r. największa część kapitału zagranicznego była zaangażowana w przedsiębiorstwach prowadzących działalność związaną z przetwórstwem przemysłowym (42,2% łącznej wartości kapitału w województwie wobec 42,0% w 2019 r.) oraz handlem i naprawą pojazdów samochodowych (34,0% wobec 33,5%).

Wykres 3. Struktura podmiotów i zaangażowanego w nich kapitału zagranicznego według sekcji PKD w 2020 r.



Kapitał zagraniczny najczęściej jest inwestowany w podmiotach zajmujących się przetwórstwem przemysłowym oraz handlem; naprawą pojazdów samochodowych

Kapitał zagraniczny ulokowany w województwie wielkopolskim w 2020 r. pochodził z 57 krajów, w większości z państw należących do Unii Europejskiej (86,4%). Najwięcej kapitału zainwestowali udziałowcy z Niemiec (34,2%). Z tego kraju pochodziło 728 spośród 2437 udziałowców. Wartość wniesionego przez nich kapitału (w 696 podmiotach) wyniosła 8374,8 mln zł, tj. o 0,9% więcej niż w 2019 r. Drugą pozycję, pod względem udziału zaangażowanego kapitału, zajmowali inwestorzy z Holandii (25,9%). W 302 podmiotach gospodarczych ulokowało swój kapitał 306 udziałowców. Łączna wartość kapitału holenderskiego wyniosła 6345,1 mln zł, tj. o 10,3% mniej niż rok wcześniej. Stosunkowo duży udział w strukturze miał również kapitał pochodzący m.in. z Luksemburga (8,9%), Wielkiej Brytanii (4,9%) i Francji (4,7%).

Dominująca wartość kapitału zagranicznego pochodziła z krajów UE (z tego z Niemiec i Holandii – ponad 60%)

Tablica 2. Kapitał zagraniczny według wybranych krajów pochodzenia udziałowców w 2020 r.

Wyszczególnienie	Kapitał zagraniczny udziałowców	Udział kapitału udziałowców z poszczególnych krajów w kapitale zagranicznym
	w mln zł	w %
Ogółem	24460,3	100,0
w tym:		
kraje UE	21138,7	86,4
kraje OECD	23528,6	96,2
w tym:		
Niemcy	8374,8	34,2
Holandia	6345,1	25,9
Luksemburg	2165,7	8,9
Wielka Brytania	1185,9	4,9
Francja	1151,5	4,7
Belgia	812,5	3,3
Dania	612,2	2,5
Cypr	473,4	1,9
Hiszpania	379,1	1,6

Kapitał zagraniczny w podmiotach, w których jego wartość przekraczała 1 mln USD, wyniósł 23901,1 mln zł, co stanowiło 97,7% ogółu kapitału zagranicznego zainwestowanego w województwie. Najwyższy udział kapitału zagranicznego w tej grupie podmiotów odnotowano w jednostkach prowadzących działalność z zakresu przetwórstwa przemysłowego (42,3%). Przedsiębiorstwa, w których dominującą pozycję zajmował jeden inwestor, dysponowały kapitałem o wartości 24023,7 mln zł (98,2% całego kapitału zagranicznego w województwie).

Pracujący

W 1948 podmiotach z udziałem kapitału zagranicznego w 2020 r. pracowało łącznie 332,2 tys. osób, tj. o 0,4% mniej niż w 2019 r. Stanowili oni 16,1% wszystkich pracujących w tego typu przedsiębiorstwach w kraju (16,0% w 2019 r.). Duże jednostki, stanowiące 9,6% wszystkich podmiotów z kapitałem zagranicznym, były miejscem pracy dla 84,5% ogółu pracujących w badanej zbiorowości (83,7% przed rokiem). Podmioty średnie skupiały 11,4% ogółu pracujących (12,3% w 2019 r.), a jednostki małe – 3,2% i mikro – 0,8% (przed rokiem odpowiednio 3,2% i 0,9%). Przedsiębiorstwo z kapitałem zagranicznym zatrudniało przeciętnie 171 osób (163 w 2019 r.) wobec 89 osób w kraju (86 przed rokiem). W dużych podmiotach pracowały średnio 1502 osoby (1516 w 2019 r.), w średnich – 118 (121 przed rokiem), w małych – 24 (podobnie jak przed rokiem), a w mikroprzedsiębiorstwach – 3 (podobnie jak przed rokiem).

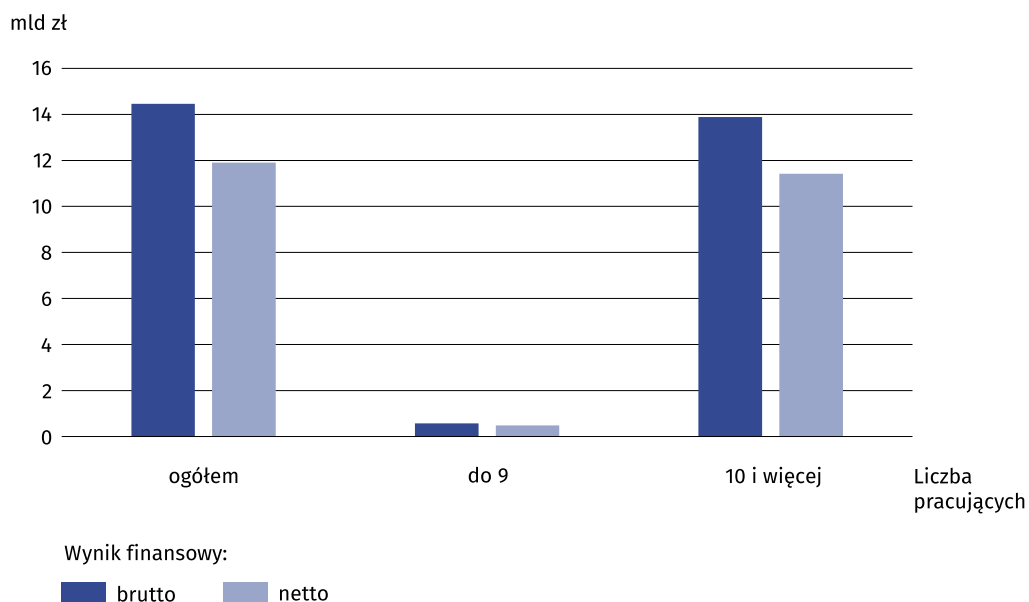
Podstawowe wyniki finansowe

W 2020 r. podmioty z udziałem kapitału zagranicznego uzyskały przychody ogółem w wysokości 304707,8 mln zł, co oznacza wzrost o 4,4% w stosunku do 2019 r. W 98,1% przychody te wypracowały jednostki zatrudniające 10 i więcej osób. Przychody ze sprzedaży wyrobów i usług na eksport wyniosły 64080,3 mln zł i stanowiły 21,0% przychodów ogółem. Koszty ogółem wyniosły 290244,6 mln zł i w ciągu roku zwiększyły się o 4,9%.

Podmioty duże, chociaż stanowią najmniej liczną grupę, są w posiadaniu 3/4 kapitału zagranicznego ogółem i zatrudniają ponad 80% osób pracujących we wszystkich podmiotach z kapitałem zagranicznym

W 2020 r. przychody ogółem podmiotów z kapitałem zagranicznym rosły wolniej niż koszty ich uzyskania

Wykres 4. Wyniki finansowe podmiotów z kapitałem zagranicznym w 2020 r.



Zysk brutto wykazało 1230 jednostek, tj. 63,1% wszystkich podmiotów z kapitałem zagranicznym (wobec 63,3% w 2019 r.), a zysk netto – 1227 (63,0% wobec 62,8%). Wynik finansowy brutto uzyskany w 2020 r. wyniósł 14463,2 mln zł, a netto – 11901,2 mln zł (w obu przypadkach o 3,2% mniej niż przed rokiem). Podmioty o liczbie pracujących 10 osób i więcej odnotowały zysk netto równy 11424,2 mln zł (spadek o 4,2%), a jednostki mikro – 476,9 mln zł (wzrost o 29,5%).

W przypadku cytowania danych Głównego Urzędu Statystycznego prosimy o zamieszczenie informacji: „Źródło: dane GUS”, a w przypadku publikowania obliczeń dokonanych na danych opublikowanych przez GUS prosimy o zamieszczenie informacji: „Źródło: opracowanie własne na podstawie danych GUS”.

Opracowanie merytoryczne:
Urząd Statystyczny w Poznaniu
Dyrektor Jacek Kowalewski
Tel: 61 2798 266

Rzeczoznawstwo:
Wojewódzkie Informatorium Statystyczne
Tel.: 61 2798 320, 61 2798 323

Współpraca z Mediami:

Arleta Olbrot

Wielkopolski Ośrodek Badań Regionalnych

tel.: 61 2798 345

e-mail: a.olbrot@stat.gov.pl



poznan.stat.gov.pl



[@Poznan_STAT](https://twitter.com/Poznan_STAT)



[@UrządStatystycznywPoznaniu](https://www.facebook.com/UrządStatystycznywPoznaniu)

Powiązane opracowania

[Działalność gospodarcza podmiotów z kapitałem zagranicznym w 2020 r.](#)

[Działalność gospodarcza podmiotów z kapitałem zagranicznym w województwie wielkopolskim w 2019 r.](#)

[Działalność gospodarcza podmiotów z kapitałem zagranicznym w 2020 roku](#)

Temat dostępny w bazach danych

[BDL → Podmioty gospodarki narodowej, przekształcenia własnościowe i strukturalne → Podmioty z udziałem kapitału zagranicznego](#)

Ważniejsze pojęcia dostępne w słowniku

[Kapitał podstawowy](#)

[Kapitał zagraniczny](#)

[Wyniki przedsiębiorstw niefinansowych](#)