

# Działalność gospodarcza podmiotów z kapitałem zagranicznym w województwie wielkopolskim w 2018 r.

18.02.2020 r.

↑ **23,6 mld zł**

Wartość kapitału zagranicznego  
(wzrost o 0,4% w porównaniu  
z 2017 r.)

W 2018 r. działalność gospodarczą w województwie wielkopolskim prowadziło 2,2 tys. podmiotów z kapitałem zagranicznym, a wartość zainwestowanego w nich kapitału zagranicznego wyniosła 23,6 mld zł. W dużych podmiotach ulokowano 76,2% ogólnej wartości kapitału zagranicznego. Najwięcej podmiotów prowadziło działalność związaną z handlem; naprawą pojazdów samochodowych (31,1%), a najwięcej kapitału zagranicznego (43,6%)

zaangażowano w podmioty zajmujące się przetwórstwem przemysłowym.

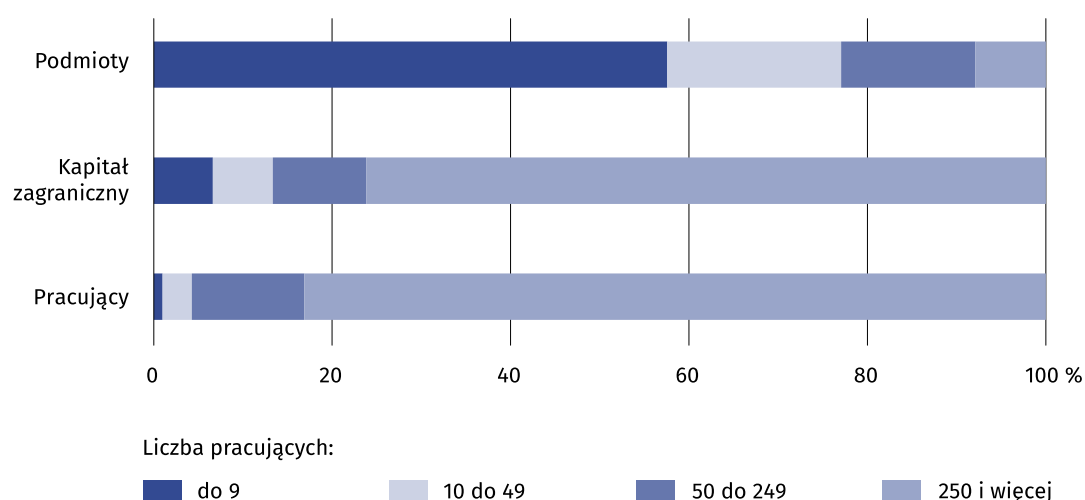
## Liczba podmiotów

Badana zbiorowość podmiotów z udziałem kapitału zagranicznego w województwie wielkopolskim w 2018 r. wyniosła 2217 jednostek i stanowiła 8,3% wszystkich podmiotów tego typu w kraju (4. miejsce, po województwach: mazowieckim, śląskim i dolnośląskim). W ciągu roku liczba podmiotów z kapitałem zagranicznym zwiększyła się o 226 (o 11,4%).

Co 12. badany podmiot z kapitałem zagranicznym miał swoją siedzibę w województwie wielkopolskim

## Wykres 1. Struktura podmiotów z kapitałem zagranicznym według klas wielkości w 2018 r.

Stan w dniu 31 grudnia



W 2018 r. w badanej zbiorowości najwięcej było jednostek mikro i małych (o liczbie pracujących do 49) – 77,0% (wobec 74,4% przed rokiem), z tego mikroprzedsiębiorstwa (do 9 pracujących) stanowiły 57,6%. W grupie podmiotów średnich (o liczbie pracujących od 50 do 249) znalazło się 15,1% jednostek (w 2017 r. 16,8%), a w klasie jednostek dużych (o liczbie pracujących 250 i więcej) – 7,9% (przed rokiem 8,8%). Większość podmiotów prowadziła działalność gospodarczą związaną z handlem; naprawą pojazdów samochodowych (31,1%), przetwórstwem przemysłowym (26,3%), działalnością profesjonalną, naukową i techniczną (8,6%) oraz obsługą rynku nieruchomości (7,3%).

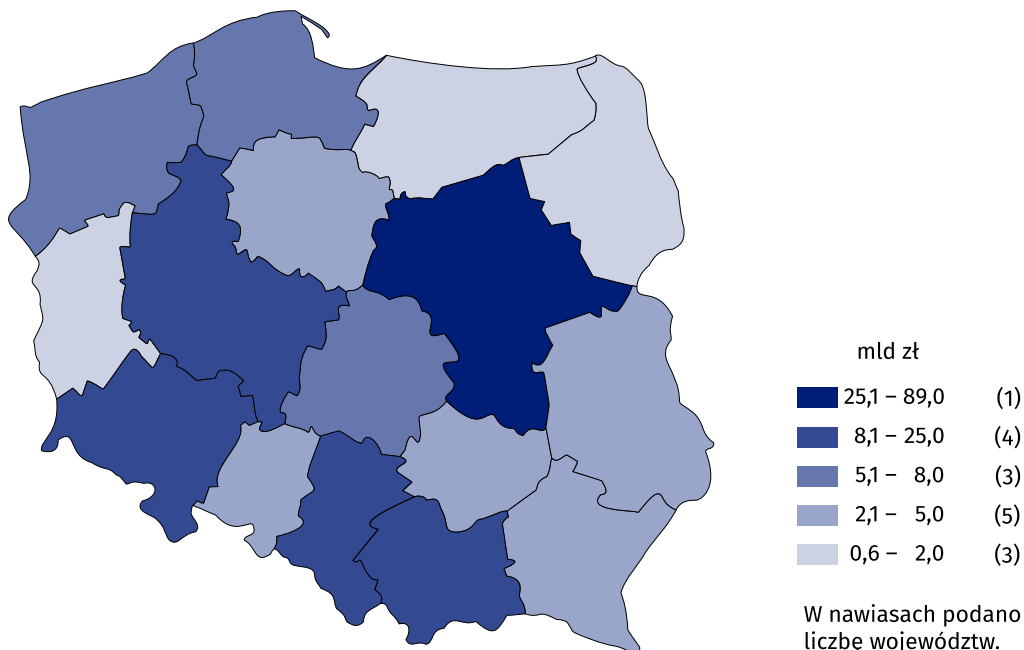
Najwięcej podmiotów z kapitałem zagranicznym prowadzi działalność w zakresie handlu; naprawy pojazdów samochodowych oraz przetwórstwa przemysłowego

## Kapitał

Według stanu w końcu 2018 r. kapitał podstawowy podmiotów z udziałem kapitału zagranicznego wyniósł 24253,6 mln zł i w porównaniu z poprzednim rokiem zwiększył się nieznacznie (o 0,6%). Zasadnicza część kapitału podstawowego badanych jednostek pochodziła z zagranicy (97,2%), kapitał krajowy stanowił 2,1%, a rozproszony – 0,7%. Wartość kapitału zagranicznego zaangażowanego w podmiotach z województwa wielkopolskiego w 2018 r. wyniosła 23571,5 mln zł i w ciągu roku wzrosła o 0,4%.

**Mapa 1. Kapitał zagraniczny według województw w 2018 r.**

Stan w dniu 31 grudnia



Najwięcej kapitału zagranicznego ulokowano w województwie mazowieckim (45,3%), a wielkopolskie zajmowało 2. miejsce z udziałem 12,0%

Kapitał zagraniczny w podmiotach, w których jego wartość przekraczała 1 mln USD, wyniósł 22981,1 mln zł, co stanowiło 97,5% ogółu kapitału zagranicznego zainwestowanego w województwie. Przedsiębiorstwa, w których dominującą pozycję zajmował jeden inwestor, dysponowały kapitałem o wartości 23062,1 mln zł (97,8% całego kapitału zagranicznego w województwie).

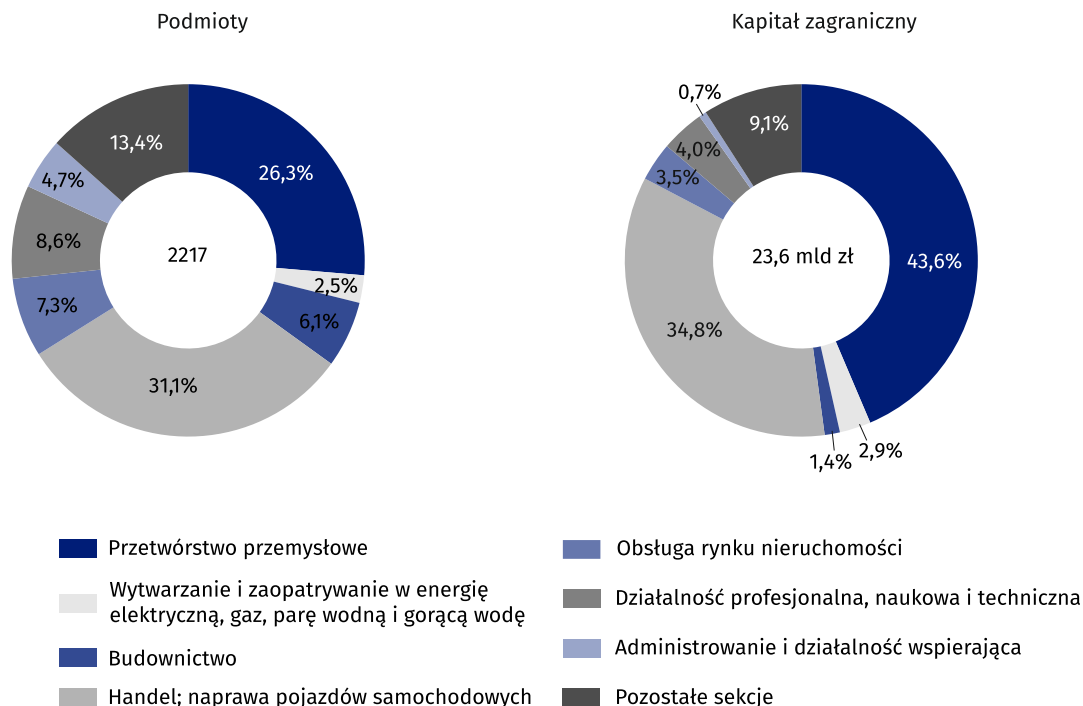
**Tablica 1. Kapitał według klas wielkości podmiotu**

Stan w dniu 31 grudnia

WYSZCZEGÓLNIENIE		Podmioty o liczbie pracujących				
		ogółem	do 9 osób	10–49	50–249	250 osób i więcej
		w mln zł				
Kapitał podstawowy	2017	24120,9	1549,7	2631,2	1940,9	17999,3
	2018	24253,6	1754,8	1734,2	2641,0	18123,6
w tym:						
krajowy	2017	459,9	178,8	137,4	83,9	59,8
	2018	500,5	190,9	125,7	153,2	30,8
zagraniczny	2017	23484,4	1370,4	2463,7	1851,8	17798,6
	2018	23571,5	1563,9	1585,7	2464,8	17957,1

W przedsiębiorstwach dużych ulokowane było 76,2% łącznej wartości kapitału zagranicznego (wobec 75,8% w 2017 r.). Do mikro i małych jednostek należało 13,4% (w 2017 r. 16,3%), w tym do mikroprzedsiębiorstw – 6,6% (przed rokiem 5,8%), a do średnich podmiotów – 10,5% (przed rokiem 7,9%).

**Wykres 2. Struktura podmiotów i zaangażowanego w nich kapitału zagranicznego według sekcji PKD w 2018 r.**  
Stan w dniu 31 grudnia



Kapitał zagraniczny najczęściej jest inwestowany w podmiotach zajmujących się przetwórstwem przemysłowym oraz handlem; naprawą pojazdów samochodowych

Podobnie jak w poprzednich latach, w 2018 r. największa część kapitału zagranicznego była zaangażowana w przedsiębiorstwach prowadzących działalność związaną z przetwórstwem przemysłowym (43,6% łącznej wartości kapitału w województwie wobec 43,5% w 2017 r.) oraz handlem i naprawą pojazdów samochodowych (34,8% wobec 32,7%).

Kapitał zagraniczny zainwestowany w województwie wielkopolskim w 2018 r. pochodził z 60 krajów, przede wszystkim z krajów UE (91,5% całkowitej wartości kapitału zagranicznego). Najwięcej kapitału ulokowali udziałowcy z Niemiec. Z tego kraju pochodziła prawie jedna trzecia wszystkich zagranicznych udziałowców (918 spośród 2860), a wartość wniesionego przez nich kapitału (zaangażowanego w 853 podmiotach) wyniosła 8087,3 mln zł, co stanowiło 34,3% całego kapitału zagranicznego ulokowanego w województwie. Drugą pozycję, pod względem wielkości zaangażowanego kapitału, zajmuje Holandia. W 367 podmiotach gospodarczych zainwestowało swój kapitał 378 udziałowców z tego kraju. Łączna wartość kapitału holenderskiego wyniosła 6857,1 mln zł, co stanowiło 29,1% całego kapitału zagranicznego. Stosunkowo duży udział w strukturze kapitału zagranicznego miał również kapitał pochodzący m.in. z Luksemburga (7,1%), Francji (4,6%) i Wielkiej Brytanii (4,2%).

Dominująca wartość kapitału zagranicznego pochodziła z krajów UE (z tego z Niemiec i Holandii – ponad 60%)

**Tablica 2. Kapitał zagraniczny według wybranych krajów pochodzenia udziałowców w 2018 r.**

Stan w dniu 31 grudnia

WYSZCZEGÓLNIENIE	Kapitał zagraniczny udziałowców	Udział kraju w kapitale zagranicznym ogółem
	w mln zł	w %
<b>OGÓŁEM</b>	<b>23571,4</b>	<b>100,0</b>
w tym:		
kraje UE	21579,5	91,5
kraje OECD	22869,2	97,0
w tym z ogółem:		
Niemcy	8087,3	34,3
Holandia	6857,1	29,1
Luksemburg	1675,3	7,1
Francja	1081,1	4,6
Wielka Brytania	994,1	4,2
Belgia	895,9	3,8
Dania	516,6	2,2
Cypr	388,0	1,6
Hiszpania	358,0	1,5

### Pracujący

W 2217 podmiotach z udziałem kapitału zagranicznego w województwie wielkopolskim w 2018 r. pracowało łącznie 318,0 tys. osób, tj. o 4,1% więcej niż w 2017 r. Stanowili oni 15,6% wszystkich pracujących w tego typu przedsiębiorstwach w kraju (15,8% w 2017 r.). Duże podmioty, stanowiące 7,9% wszystkich podmiotów z kapitałem zagranicznym, były miejscem pracy dla 83,1% ogółu pracujących w badanej zbiorowości (83,0% przed rokiem). Jednostki średnie skupiały 12,6% ogółu pracujących (12,9% w 2017 r.), natomiast jednostki małe – 3,3% i mikro – 1,0% (przed rokiem odpowiednio 3,5% i 0,6%). Przeciętne przedsiębiorstwo z kapitałem zagranicznym zatrudniało 143 osoby (153 w 2017 r.) wobec 76 osób w kraju (87 przed rokiem). W dużym podmiocie pracowało średnio 1510 osób (1440 w 2017 r.), w średnim – 120 (118 przed rokiem), w małym – 24 osoby i w mikroprzedsiębiorstwie – 2 osoby (podobnie jak przed rokiem).

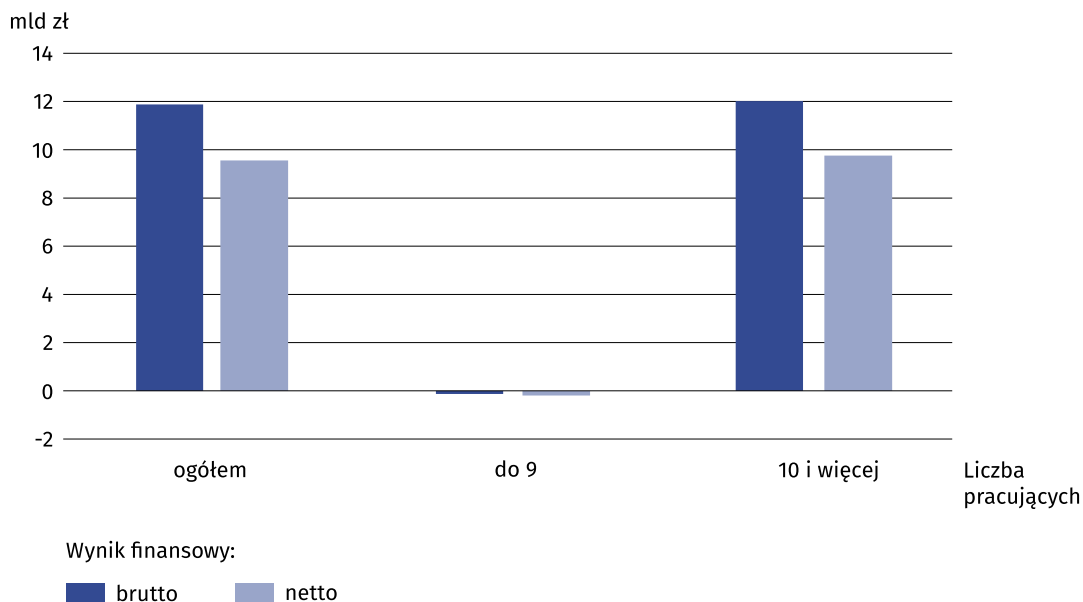
### Podstawowe wyniki finansowe

W 2018 r. w województwie wielkopolskim podmioty z udziałem kapitału zagranicznego uzyskały przychody z całokształtu działalności w wysokości 277407,1 mln zł, co oznacza wzrost o 5,5% w stosunku do 2017 r. W 98,2% przychody te wypracowały podmioty zatrudniające 10 i więcej pracujących. Prawie jedną czwartą (22,5%) przychodów stanowiły przychody ze sprzedaży wyrobów i usług na eksport. Koszty uzyskania przychodów z całokształtu działalności wyniosły 265529,2 mln zł i w ciągu roku zwiększyły się o 5,1%.

Podmioty duże, chociaż stanowią najmniej liczną grupę, są w posiadaniu  $\frac{3}{4}$  kapitału zagranicznego ogółem i zatrudniają ponad 80% osób pracujących we wszystkich podmiotach z kapitałem zagranicznym

W 2018 r. przychody z całokształtu działalności podmiotów z kapitałem zagranicznym rosły szybciej niż koszty ich uzyskania

**Wykres 3. Wyniki finansowe podmiotów z kapitałem zagranicznym w 2018 r.**



Zysk brutto w 2018 r. wykazało 60,8% podmiotów z kapitałem zagranicznym wobec 63,2% przed rokiem. Wynik finansowy brutto uzyskany przed te podmioty wyniósł 11877,9 mln zł (o 14,1% więcej niż przed rokiem), a netto – 9560,2 mln zł, tj. o 14,5% więcej niż w 2017 r. Podmioty o liczbie pracujących 10 i więcej odnotowały zysk netto równy 9757,7 mln zł (wzrost o 22,5%). Natomiast podmioty mikro wykazały stratę netto w wysokości 197,5 mln zł (wobec zysku 380,9 mln zł w 2017 r.).

Badaniem objęto podmioty prowadzące działalność gospodarczą na terenie Polski, w których w końcu 2018 roku ulokowany był kapitał zagraniczny, niezależnie od ich formy prawnej i klasy wielkości mierzonej liczbą pracujących oraz bez względu na rodzaj prowadzonej rachunkowości. Źródłem danych o zbiorowości podmiotów, w których udziały posiadały podmioty zagraniczne są roczne zestawy danych GUS: SP – roczna ankietę przedsiębiorstwa (obejmująca podmioty o liczbie pracujących 10 i więcej osób) oraz SP-3 – sprawozdanie o działalności gospodarczej przedsiębiorstw (obejmujące podmioty o liczbie pracujących do 9 osób).

W porównaniu z poprzednią edycją informacji sygnalnej, nie zawarto w niej danych dotyczących podmiotów prowadzących działalność zakwalifikowaną do sekcji Rolnictwo, leśnictwo, łowiectwo i rybactwo (sekcja A) i Działalność finansowa i ubezpieczeniowa (sekcja K).

Opracowanie merytoryczne:  
**Urząd Statystyczny w Poznaniu**  
**Dyrektor Jacek Kowalewski**  
Tel: 61 2798 266

Rozpowszechnianie:  
**Wojewódzkie Informatorium Statystyczne**  
**Wielkopolski Ośrodek Badań Regionalnych**  
tel: 61 2798 320, 61 2798 323  
e-mail: [informatoriumPOZ@stat.gov.pl](mailto:informatoriumPOZ@stat.gov.pl)

Współpraca z Mediami:  
**Arleta Olbrot**  
**Wielkopolski Ośrodek Badań Regionalnych**  
tel: 61 2798 345  
e-mail: [a.olbrot@stat.gov.pl](mailto:a.olbrot@stat.gov.pl)



[poznan.stat.gov.pl](http://poznan.stat.gov.pl)



@Poznan\_STAT



@GlownyUrządStatystyczny

#### **Powiązane opracowania**

[Działalność gospodarcza podmiotów z kapitałem zagranicznym w 2018 r.](#)

[Działalność gospodarcza podmiotów z kapitałem zagranicznym w województwie wielkopolskim w 2017 r.](#)

[Działalność gospodarcza podmiotów z kapitałem zagranicznym w 2018 roku](#)

#### **Temat dostępny w bazach danych**

[BDL → Podmioty gospodarki narodowej, przekształcenia własnościowe i strukturalne → Podmioty z udziałem kapitału zagranicznego](#)

#### **Ważniejsze pojęcia dostępne w słowniku**

[Kapitał podstawowy](#)

[Kapitał zagraniczny](#)

[Wyniki przedsiębiorstw niefinansowych](#)