

Turystyka w województwie wielkopolskim w 2017 r.

30.05.2018 r.

 **29,6%**

Stopień wykorzystania miejsc w turystycznych obiektach noclegowych

W 2017 r. w województwie wielkopolskim z turystycznych obiektów noclegowych posiadających 10 lub więcej miejsc noclegowych skorzystało 2,0 mln turystów, którym udzielono łącznie 3,7 mln noclegów, o 2,2% więcej niż w 2016 r. Stopień wykorzystania miejsc noclegowych we wszystkich obiektach w całym roku 2017 wyniósł 29,6% wobec 39,3% przeciętnie w kraju, a stopień wykorzystania pokoi w obiektach hotelowych ukształtował się na poziomie 41,6% wobec 48,9% w kraju.

Stopień wykorzystania miejsc noclegowych w województwie wielkopolskim wyniósł 29,6% wobec 39,3% w kraju

Obiekty i miejsca noclegowe

Według stanu w końcu lipca 2017 r., turystyczna baza noclegowa¹ na terenie województwa wielkopolskiego obejmowała 687 obiektów, w tym 524 o charakterze całorocznym. Bazę turystyczną tworzyło 348 obiektów hotelowych (w tym 229 hoteli) oraz 339 tzw. pozostałych obiektów (w tym m.in. 67 ośrodków wczasowych i kolonijnych, 67 kwater agroturystycznych, 42 zespoły domków turystycznych oraz 33 ośrodki szkoleniowo-wypoczynkowe). W porównaniu z poprzednim rokiem ogólna liczba obiektów zmniejszyła się o 7, tj. o 1,0%. Ubyło m.in. 6 ośrodków wczasowych i kolonijnych oraz 5 pozostałych obiektów niesklasyfikowanych², podczas gdy zwiększyła się liczba innych obiektów hotelowych (o 3), pól biwakowych i kempingów (o 3) oraz hoteli (o 2).

Turystyczna baza noclegowa na terenie województwa wielkopolskiego obejmowała 687 obiektów, w tym 524 całoroczne

Tablica 1. Turystyczne obiekty noclegowe

Stan w dniu 31 VII

| Wyszczególnienie | Obiekty | | | Miejsca noclegowe | | |
|-------------------------------------|--------------------------|------------|--------------|-------------------|-------------|--------------|
| | 2016 | 2017 | | 2016 | 2017 | |
| | w liczbach bezwzględnych | | 2016=100 | w tysiącach | | 2016=100 |
| OGÓŁEM | 694 | 687 | 99,0 | 42,9 | 42,8 | 99,7 |
| w tym całoroczne | 522 | 524 | 100,4 | 31,4 | 31,2 | 99,4 |
| Obiekty hotelowe | 344 | 348 | 101,2 | 23,2 | 23,4 | 100,9 |
| Hotele | 229 | 229 | 100,0 | 18,2 | 18,6 | 102,1 |
| Motele | 16 | 16 | 100,0 | 0,6 | 0,6 | 101,0 |
| Pensjonaty | 21 | 22 | 104,8 | 0,6 | 0,7 | 105,6 |
| Inne obiekty hotelowe | 78 | 81 | 103,8 | 3,8 | 3,6 | 94,3 |
| Pozostałe obiekty | 350 | 339 | 96,9 | 19,7 | 19,3 | 98,3 |
| Schroniska młodzieżowe ^a | 32 | 31 | 96,9 | 1,7 | 1,7 | 99,1 |
| Ośrodki wczasowe i kolonijne | 73 | 67 | 91,8 | 4,6 | 4,1 | 90,0 |
| Ośrodki szkoleniowo-wypoczynkowe | 33 | 33 | 100,0 | 3,5 | 3,4 | 97,6 |

^a łącznie ze szkolnymi schroniskami młodzieżowymi oraz domami wycieczkowymi.

¹ Badanie statystyczne turystycznej bazy noclegowej jest prowadzone w cyklu miesięcznym z wykorzystaniem formularzy KT-1. Badanie to dostarcza informacji o stanie i wykorzystaniu turystycznych obiektów noclegowych posiadających 10 lub więcej miejsc noclegowych. Od 2016 r. dane prezentowane są z uwzględnieniem imputacji dla jednostek, które odmówiły udziału w badaniu.

² Obiekty, które w czasie niepełnego wykorzystania zgodnie z przeznaczeniem pełniły funkcje obiektu noclegowego dla turysty (m.in. internaty, domy studenckie, hotele pracownicze).

Tablica 1. Turystyczne obiekty noclegowe (dok.)

Stan w dniu 31 VII

| Wyszczególnienie | Obiekty | | | Miejsca noclegowe | | |
|---------------------------------|-----------------------------|----------|-------|-------------------|----------|-------|
| | 2016 | 2017 | | 2016 | 2017 | |
| | w liczbach bezwzględnych | 2016=100 | | w tysiącach | 2016=100 | |
| Pozostałe obiekty (dok.) | | | | | | |
| Domy pracy twórczej | 5 | 5 | 100,0 | 0,4 | 0,4 | 99,2 |
| Zespoły domków turystycznych | 44 | 42 | 95,5 | 2,3 | 2,6 | 112,3 |
| Kempingi i pola biwakowe | 27 | 30 | 111,1 | 3,0 | 3,1 | 103,1 |
| Hostele | 14 | 16 | 114,3 | 0,6 | 0,7 | 115,4 |
| Pokoje gościnne | 22 | 21 | 95,5 | 0,4 | 0,4 | 101,3 |
| Kwatery agroturystyczne | 68 | 67 | 98,5 | 1,2 | 1,2 | 96,2 |
| Pozostałe niesklasyfikowane | 32 | 27 | 84,4 | 1,9 | 1,7 | 89,4 |

W końcu lipca 2017 r. turystyczne obiekty noclegowe w województwie wielkopolskim dysponowały 42,8 tys. miejsc noclegowych, z tego w większości (73,0%) w obiektach całorocznych. W porównaniu z poprzednim rokiem liczba miejsc zmniejszyła się nieznacznie (o 0,3%). Najwięcej miejsc ubyto w ośrodkach wczasowych i kolonijnych (łącznie 460 miejsc; spadek o 10,0%) oraz w innych obiektach hotelowych (pomimo wzrostu liczby obiektów, o 219 miejsc mniej; spadek o 5,7%). Więcej miejsc niż przed rokiem oferowały natomiast m.in. hotele (o 377; wzrost o 2,1%) oraz zespoły domków turystycznych (o 288; wzrost o 12,3%). Na jeden obiekt noclegowy przypadały średnio 62 miejsca (67 miejsc w obiektach hotelowych i 57 w pozostałych obiektach noclegowych; w 2016 r. odpowiednio: 62, 68 i 56 miejsc).

Turystyczne obiekty noclegowe dysponowały 42,8 tys. miejsc noclegowych, tj. o 0,3% mniej niż w 2016 r. Więcej miejsc oferowały hotele

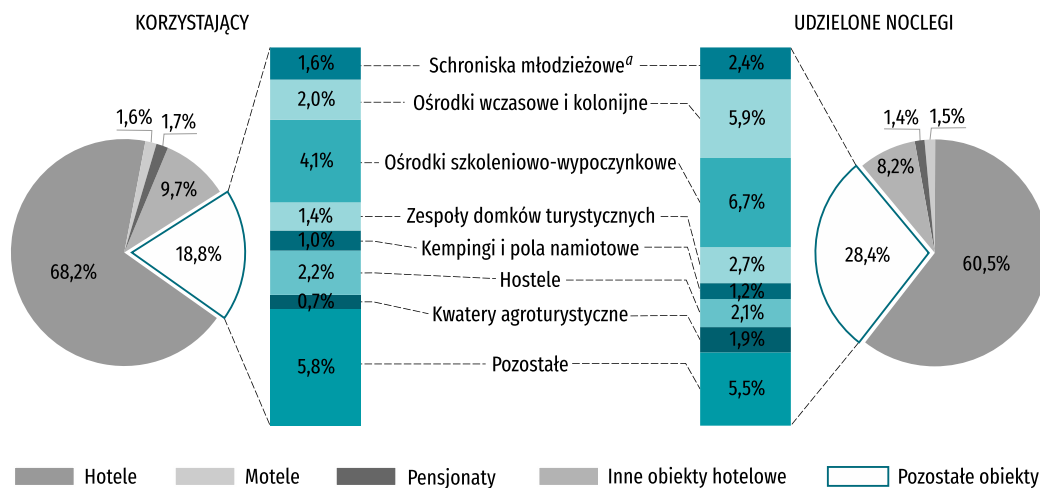
Wykorzystanie turystycznych obiektów noclegowych

W całym roku 2017 w turystycznych obiektach noclegowych znajdujących się na terenie województwa wielkopolskiego udzielono łącznie 3688,1 tys. noclegów (o 2,2% więcej niż w poprzednim roku), z których skorzystało 2006,2 tys. osób (o 0,3% więcej niż przed rokiem). Relatywnie największy wzrost liczby udzielonych noclegów odnotowano w pokojach gościnnych (o 44,8%), a także w hostelach (o 27,8%), na kempingach i polach biwakowych (o 19,9%) oraz w kwaterach agroturystycznych (o 15,6%). Mniejsze zainteresowanie odnotowano w pozostałych obiektach niesklasyfikowanych (spadek liczby udzielonych noclegów o 12,9%), a także w innych obiektach hotelowych (o 6,7%), schroniskach młodzieżowych (o 5,3%) i domach pracy twórczej (o 3,6%). Podobnie jak w poprzednich latach, największym zainteresowaniem wśród turystów cieszyły się hotele. W 2017 r. z noclegów w tego typu obiektach skorzystało 1369,1 tys. osób, co stanowiło 68,2 % ogółu turystów korzystających z bazy noclegowej (66,7% w 2016 r.). Stosunkowo duża liczba turystów odwiedzających województwo wielkopolskie zatrzymywała się także w innych obiektach hotelowych (9,7% wobec 10,8% przed rokiem) oraz w pozostałych obiektach niesklasyfikowanych (5,0% wobec 6,1%).

W 2017 r. w turystycznych obiektach noclegowych udzielono łącznie 3688,1 tys. noclegów, w tym 60,5% w hotelach

W 2017 r. turyści krajowi przebywali w obiektach noclegowych przeciętnie 1,8 dnia, podobnie jak przed rokiem, a turyści z zagranicy 2,1 dnia. Długość pobytu była zróżnicowana i uzależniona od typu obiektu; największa dotyczyła ośrodków kolonijnych (średnio 9,8 dnia) i wczasowych (5,2 dnia) oraz kwater agroturystycznych (4,0 dni), a najkrócej turyści z Polski przebywali w pensjonatach oraz innych obiektach hotelowych (po 1,5 dnia). Najdłuższy pobyt turystów zagranicznych zanotowano w kwaterach agroturystycznych (19,8 dnia), ale także w ośrodkach wczasowych (7,9 dnia) oraz w schroniskach młodzieżowych (licząc łącznie ze szkolnymi schroniskami młodzieżowymi i domami wycieczkowymi – 7,5 dnia), znacznie krócej przebywali natomiast na polach biwakowych (1,3 dnia) i kempingach (1,4 dnia).

Wykres 1. Korzystający i udzielone noclegi w turystycznych obiektach noclegowych w 2017 r.



^a Łącznie ze szkolnymi schroniskami młodzieżowymi oraz domami wycieczkowymi.

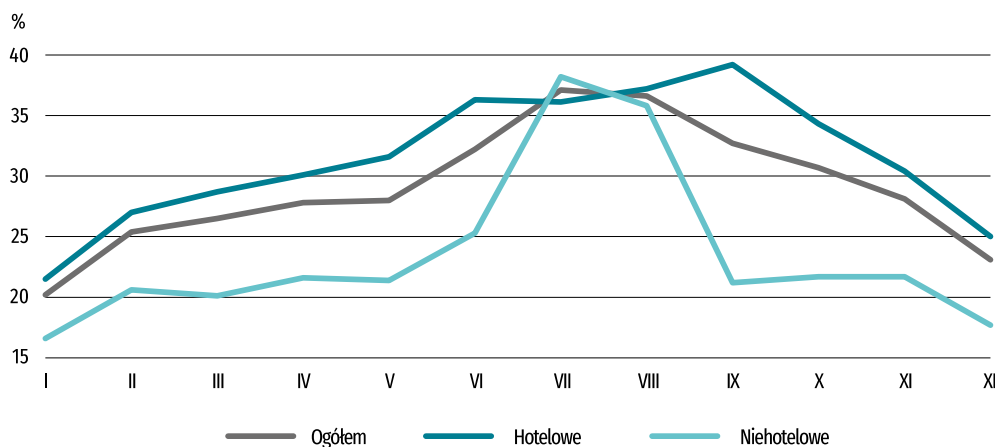
Baza noclegowa turystyki w województwie wielkopolskim nie jest wykorzystywana w pełni. W 2017 r. stopień wykorzystania miejsc noclegowych w obiektach ogółem wyniósł tu średnio 29,6%, tj. o 0,6 p.proc. więcej niż przed rokiem (w kraju 39,3% wobec 38,1% w 2016 r.). Wzrost wskaźnika nie poprawił jednak lokaty wielkopolskiego wśród innych województw. Pod względem poziomu wykorzystania miejsc noclegowych region ten znajduje się ciągle na przedostatniej pozycji (przed województwem lubuskim).

W 2017 r. największe zainteresowanie turystyczną bazą noclegową obserwowano od czerwca do października; w tych miesiącach wskaźnik przekraczał 30%. Najpełniej były wykorzystywane hotele, gdzie przez cały rok wskaźnik utrzymywał się na dość wysokim poziomie (przez dziewięć miesięcy powyżej 30,0%), przy średniej rocznej 33,6% (przed rokiem 33,0%). Stosunkowo duże obłożenie miejsc wyróżniało również ośrodki wczasowe (średnio w roku na poziomie 39,0%; przed rokiem 34,9%), ale dotyczyło to przede wszystkim miesięcy letnich (w lipcu 52,3%, w sierpniu 48,0%), a w badanym roku także listopada (49,9%). Wysoki wskaźnik wykorzystania miejsc miały także ośrodki kolonijne (średnio 59,1%; przed rokiem 33,3%), ale ze względu na sezonowy charakter tego typu obiektów były one eksploatowane zaledwie przez trzy miesiące w roku, przy czym maksymalne obłożenie przypadało na sierpień (80,5%) i lipiec (64,8%).

Turyści najczęściej korzystali z noclegów w obiektach hotelowych (81,2% ogółu korzystających)

Miejsca noclegowe w 2017 r. zostały wykorzystane średnio w 29,6%, tj. nieco lepiej niż przed rokiem, ale w znacznie mniejszym zakresie niż przeciętnie w kraju

Wykres 2. Stopień wykorzystania miejsc w turystycznych obiektach noclegowych według miesięcy w 2017 r.



Najpełniejsze wykorzystanie miejsc w turystycznych obiektach noclegowych przypadało na miesiące letnie

Baza hotelowa w województwie wielkopolskim w 2017 r. obejmowała: 229 hoteli, 16 moteli, 22 pensjonaty i 81 innych obiektów hotelowych. Z miejsc noclegowych w tych obiektach skorzystało łącznie 1629,4 tys. turystów (o 1,0% więcej niż przed rokiem), którym udzielono 2638,3 tys. noclegów (o 1,7% więcej). Średni stopień wykorzystania miejsc noclegowych w obiektach hotelowych wyniósł 31,5% wobec 31,2% w 2016 r. Największy ruch obserwowano tu od kwietnia do

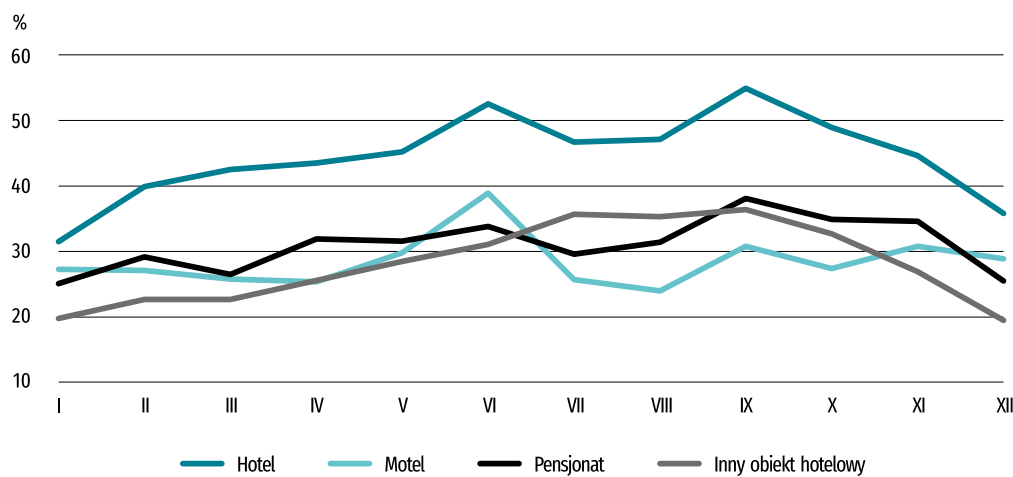
października, kiedy udzielono najwięcej noclegów. We wszystkich obiektach hotelowych wynajęto łącznie 1730,8 tys. pokoi (o 0,2% mniej niż w 2016 r.), w tym 1517,0 tys. w hotelach.

Przeciętne wykorzystanie pokoi w obiektach hotelowych w 2017 r. wyniosło 41,6% wobec 42,1% w poprzednim roku (w kraju 48,9% wobec 47,6%), przy czym we wrześniu pokoje były wykorzystane w 51,5%, w czerwcu – w 48,7%, a w październiku – w 45,9%, podczas gdy w styczniu – w 29,8%.

W hotelach przeciętny stopień wykorzystania miejsc noclegowych w 2017 r. wyniósł 33,6% (o 0,6 p.proc. więcej niż przed rokiem) i wahał się pomiędzy 23,0% w styczniu a 41,5% we wrześniu. Pokoje hotelowe były wykorzystane średnio w 44,4% (przed rokiem w 44,6%), najpełniej we wrześniu – w 54,9%, a w najmniejszym stopniu w styczniu – 31,5%. Dla porównania, w innych obiektach hotelowych miejsca noclegowe w 2017 r. zostały wykorzystane w 23,4% (tj. w mniejszym stopniu niż przed rokiem – 24,8%), a pokoje w 28,3% (w 2016 r. w 30,8%).

Stopień wykorzystania pokoi w obiektach hotelowych ogółem wyniósł 41,6%, w tym w samych hotelach sięgał 44,4%

Wykres 3. Stopień wykorzystania pokoi w obiektach hotelowych według miesięcy w 2017 r.



Dla turystów odwiedzających województwo wielkopolskie hotele stanowiły główne miejsce zakwaterowania. W 2017 r. wybrało je 68,2% ogółu korzystających z turystycznych obiektów noclegowych. Blisko połowę hoteli w województwie wielkopolskim stanowiły obiekty 3-gwiazdkowe (47,6%), a 28,4% – 2-gwiazdkowe. Najwięcej turystów korzystało z usług hoteli 3- i 4-gwiazdkowych (łącznie 71,6%), natomiast pod względem poziomu wykorzystania miejsc i pokoi wyróżniały się obiekty 5-gwiazdkowe (58,3% w przypadku miejsc i 69,5% dla pokoi, przy średniej dla hoteli ogółem 33,6% i 44,4%).

Najwięcej turystów korzystało z hoteli 3-gwiazdkowych, natomiast pokoje w najwyższym stopniu były wykorzystywane w obiektach 5-gwiazdkowych

Tablica 2. Wykorzystanie hoteli według kategorii

| HOTELE | Obiekty ^a w liczbach bezwzględnych | Korzystający w tysiącach | Udzielone noclegi w tysiącach | Wynajęte pokoje w tysiącach | Stopień wykorzystania | |
|-------------------------|--|-----------------------------|----------------------------------|--------------------------------|-----------------------|-------------|
| | | | | | miejsc w % | pokoi w % |
| OGÓŁEM | 229 | 1369,1 | 2230,7 | 1517,0 | 33,6 | 44,4 |
| 5-gwiazdkowe | 3 | 64,6 | 101,5 | 73,2 | 58,3 | 69,5 |
| 4-gwiazdkowe | 29 | 336,0 | 572,3 | 407,2 | 38,5 | 52,3 |
| 3-gwiazdkowe | 109 | 644,0 | 1032,7 | 697,8 | 32,6 | 43,1 |
| 2-gwiazdkowe | 65 | 275,5 | 428,2 | 280,0 | 29,4 | 38,0 |
| 1-gwiazdkowe | 16 | 29,2 | 63,7 | 36,6 | 28,7 | 33,4 |
| W trakcie kategoryzacji | 7 | 19,9 | 32,3 | 22,2 | 24,5 | 35,1 |

^a Stan w dniu 31 VII.

Turyści zagraniczni

W 2017 r. z usług turystycznych obiektów noclegowych w województwie wielkopolskim skorzystało 307,6 tys. obcokrajowców (o 1,4% więcej niż przed rokiem). Turyści zagraniczni stanowili 15,3% ogółu korzystających z bazy noclegowej w województwie (o 0,1 p.proc. więcej niż przed rokiem). Obcokrajowcom udzielono łącznie 639,2 tys. noclegów (o 4,3% więcej niż w 2016 r.), co stanowiło 17,3% ogółu noclegów udzielonych turystom w województwie (przed rokiem 17,0%). Turystom zagranicznym nocującym w obiektach hotelowych wynajęto 385,9 tys. pokoi (o 3,8% mniej niż przed rokiem), z tego 357,5 tys. w hotelach (o 4,1% mniej niż w 2016 r.).

Cudzoziemcy korzystali głównie z miejsc w hotelach, gdzie stanowili niemal jedną piątą gości. Wśród ogółu turystów z zagranicy odsetek nocujących w hotelach sięgał 85,6%, a udział udzielonych im tam noclegów wynosił 78,5%. Spośród pozostałych obiektów noclegowych turyści zagraniczni najczęściej nocowali w kwaterach agroturystycznych, ośrodkach szkoleniowo-wypoczynkowych, hostelach i schroniskach młodzieżowych.

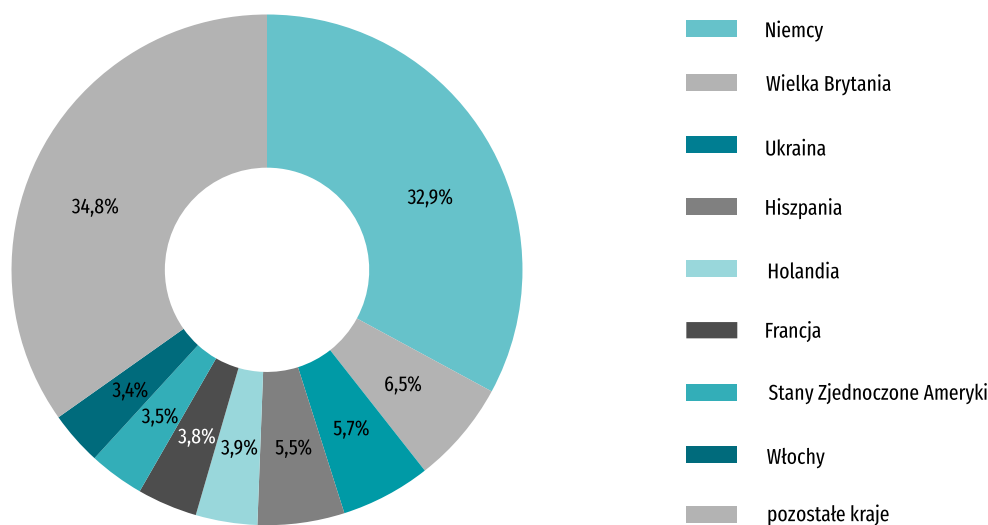
Większość obcokrajowców odwiedziła województwo wielkopolskie w miesiącach letnich: w sierpniu (37,0 tys. osób, tj. 12,0% ogółu turystów z zagranicy korzystających z miejsc noclegowych w województwie), w lipcu (35,5 tys. osób, tj. 11,5%), we wrześniu (34,3 tys. osób, tj. 11,2%) i w czerwcu (33,1 tys. osób, tj. 10,8%), natomiast najmniej w styczniu (15,2 tys. osób, tj. 4,9%) i w lutym (17,3 tys., tj. 5,6%).

Najwięcej turystów zagranicznych odwiedzających województwo wielkopolskie pochodziło z Europy – 269,8 tys., tj. 87,7%, z tego 74,4% z Unii Europejskiej. W 2017 r. region odwiedziło ponadto 18,1 tys. turystów z Azji, 12,0 tys. – z Ameryki Północnej, 2,8 tys. – z Ameryki Południowej i Centralnej, 1,2 tys. – z Oceanii oraz 0,9 tys. – z Afryki. Podobnie jak w poprzednich latach, najczęściej z bazy noclegowej w województwie wielkopolskim korzystali turyści z Niemiec (32,9%).

Udział obcokrajowców w ogólnej liczbie turystów wyniósł 15,3%

Turyści zagraniczni w zdecydowanej większości korzystali z noclegów w hotelach

Wykres 4. Turyści zagraniczni korzystający z noclegów w turystycznych obiektach noclegowych według kraju stałego zamieszkania w 2017 r.



Prawie jedna trzecia turystów zagranicznych pochodziła z Niemiec

Udział turystów zagranicznych kształtuje się różnie w poszczególnych rodzajach obiektów noclegowych. W 2017 r. w obiektach hotelowych odsetek cudzoziemców wyniósł 17,5%, przy czym w hotelach sięgał 19,2%, podczas gdy w motelach tylko 4,2%. W grupie pozostałych obiektów zdecydowanie dominowali turyści krajowi (93,8% wobec 6,2% w przypadku turystów zagranicznych), jednak o ile w ośrodkach wczasowych udział obcokrajowców kształtował się na poziomie 0,6%, a w zespołach domków turystycznych – 2,4%, to ich odsetek w hostelach sięgał już 14,3%, w domach pracy twórczej wynosił 14,8%, a na polach biwakowych i kempingach osiągnął 28,1%, w tym na samych kempingach oznaczał ponad połowę wszystkich turystów – 51,9%.

We wszystkich obiektach noclegowych dominowali turyści krajowi, jedynie na kempingach obserwowano niewielką przewagę turystów z zagranicy

Opracowanie merytoryczne:
Emilia Bogacka
Dział Opracowań Zbiorczych
Wielkopolski Ośrodek Badań Regionalnych
tel: 61 2798 355
e-mail: e.bogacka@stat.gov.pl

Rozpowszechnianie:
Wojewódzkie Informatorium Statystyczne
Wielkopolski Ośrodek Badań Regionalnych
tel: 61 2798 320, 61 2798 323
e-mail: e.gruntmejer@stat.gov.pl
e-mail: m.siniecka@stat.gov.pl

Współpraca z Mediami:
Arleta Olbrot-Brzezińska
Wielkopolski Ośrodek Badań Regionalnych
tel: 61 2798 345
e-mail: a.olbrot-brzezinska@stat.gov.pl



poznan.stat.gov.pl



@Poznan_STAT



@GlownyUrzadStatystyczny

Powiązane opracowania

[Turystyka w 2016 r.](#)

[Wykorzystanie turystycznych obiektów noclegowych w 2017 roku](#)

Temat dostępny w bazach danych

[Bank Danych Lokalnych \(BDL\)](#)

Ważniejsze pojęcia dostępne w słowniku

[Noclegi udzielone w turystycznych obiektach noclegowych](#)

[Stopień wykorzystania miejsc noclegowych lub pokoi w turystycznych obiektach noclegowych](#)

[Turysta](#)

[Wynajęte pokoje](#)