

Oświadczenia o zamiarze powierzenia wykonywania pracy cudzoziemcom¹ w województwie wielkopolskim w 2017 r.

19.11.2018

94,6%

zarejestrowanych oświadczeń dotyczy obywateli Ukrainy

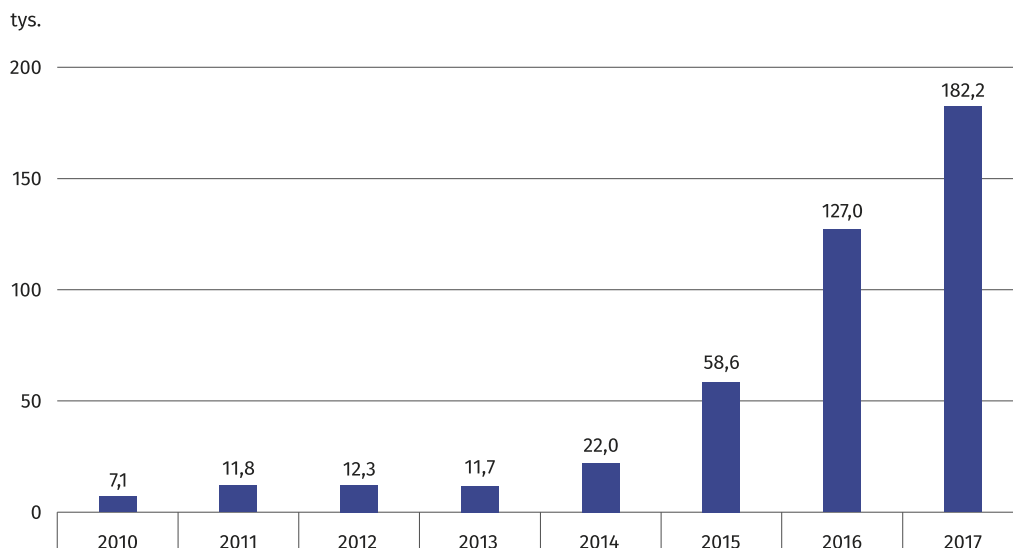
W województwie wielkopolskim systematycznie rośnie liczba złożonych oświadczeń o zamiarze powierzenia wykonywania pracy cudzoziemcom. W 2017 r. zarejestrowano ich 182,2 tys., tj. o 43,5% więcej niż w 2016 r. i 3-krotnie więcej niż w 2015 r. Pracodawcy najczęściej zgłaszali zatrudnienie obywateli Ukrainy.

Liczba oświadczeń złożonych w 2017 r. w ramach uproszczonej procedury była o 43,5% wyższa niż 2016 r. i 3-krotnie wyższa niż w 2015 r.

Warunkiem powierzenia pracy cudzoziemcowi w Polsce jest uzyskanie odpowiedniego zezwolenia oraz legalny pobyt cudzoziemca na terytorium Rzeczypospolitej Polskiej. Wyjątkiem od tej zasady jest tzw. procedura uproszczona (zwana również oświadczeniową), która obejmuje obywateli 6 krajów: Armenii, Białorusi, Gruzji, Mołdawii, Rosji i Ukrainy. Pozwala ona na podjęcie krótkoterminowej pracy cudzoziemcowi (do 6 miesięcy w ciągu kolejnych 12 miesięcy) na podstawie oświadczenia o zamiarze powierzenia wykonywania pracy, zarejestrowanego w powiatowym urzędzie pracy².

W 2017 r. pracodawcy złożyli w powiatowych urzędach pracy w województwie wielkopolskim 182,2 tys. oświadczeń w ramach uproszczonej procedury (z czego 58,1 tys. dotyczyło kobiet). Było to o 43,5% więcej niż w 2016 r. i ponad 3-krotnie więcej niż w 2015 r. Pod względem liczby zarejestrowanych oświadczeń w 2017 r. województwo wielkopolskie z udziałem 10,0% zajmowało 3. miejsce w kraju, po województwach mazowieckim (22,7%) i dolnośląskim (12,0%).

Wykres 1. Liczba oświadczeń o zamiarze powierzenia wykonywania pracy cudzoziemcom



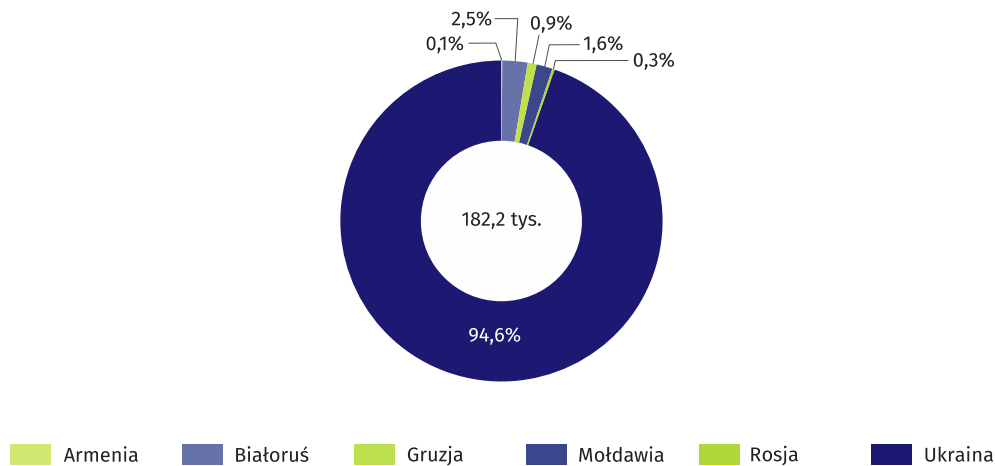
¹ Źródłem danych dla niniejszego opracowania jest Wojewódzki Urząd Pracy w Poznaniu oraz raport *Cudzoziemcy na wielkopolskim rynku pracy w 2017 roku*, Wojewódzki Urząd Pracy w Poznaniu, 2018.

² <http://psz.praca.gov.pl/dla-pracodawcow-i-przedsiębiorcow/zatrudnianie-cudzoziemcow/powierzenie-pracy-na-podstawie-oswiadczenia>

Pracodawcy najczęściej wnioskowali o zatrudnienie obywateli Ukrainy (172,4 tys. oświadczeń, tj. 94,6%). Oświadczenia dotyczące obywateli pozostałych państw stanowiły ok. 5% ogółu oświadczeń wpisanych do ewidencji. W porównaniu z 2016 r. najbardziej wzrosła liczba oświadczeń wydanych obywatelom Gruzji (ponad 10-krotnie do 1,6 tys.) oraz Białorusi (prawie 4-krotnie do 4,6 tys.). W stosunku do 2015 r. wzrosty te były jeszcze większe (16-krotny wzrost w przypadku obywateli Gruzji i 15-krotny wśród obywateli Białorusi).

Zdecydowana większość oświadczeń dotyczy obywateli Ukrainy

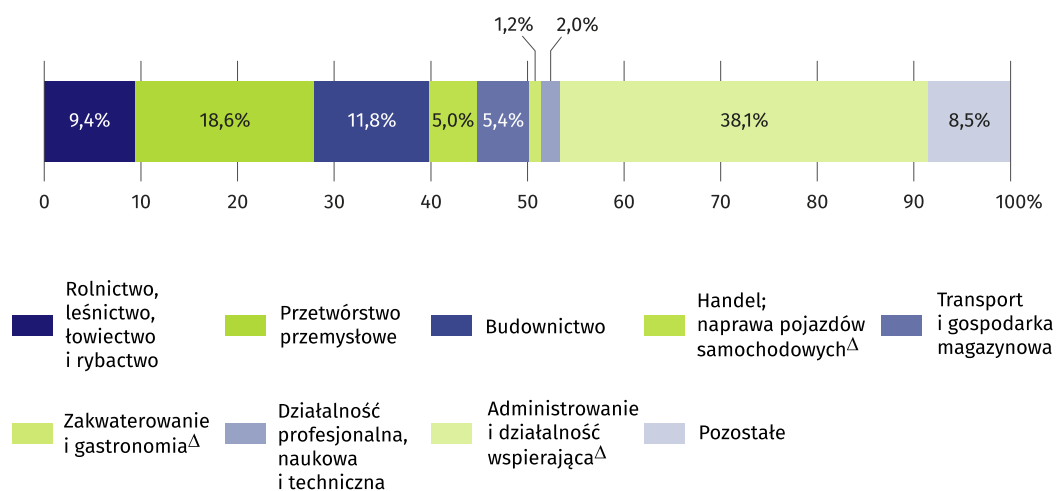
Wykres 2. Oświadczenia o zamiarze powierzenia wykonywania pracy według obywatelstwa cudzoziemcom w 2017 r.



W 2017 r. najwięcej oświadczeń (38,1%) złożyły podmioty zajmujące się administrowaniem i działalnością wspierającą (w tym zatrudnianiem poprzez agencje pracy tymczasowej). Duży udział stanowiły również oświadczenia zgłoszone przez pracodawców z sekcji: przetwórstwo przemysłowe (18,6%), budownictwo (11,8%), rolnictwo leśnictwo, łowiectwo i rybactwo (9,4%), transport i gospodarka magazynowa (5,4%) oraz handel; naprawa pojazdów samochodowych (5,0%).

Najczęściej oświadczenia składane są przez podmioty z sekcji administrowanie i działalność wspierająca (w tym przez agencje pracy tymczasowej)

Wykres 3. Oświadczenia o zamiarze powierzenia wykonywania pracy cudzoziemcom według sekcji PKD w 2017 r.



Obserwuje się zmiany w strukturze zapotrzebowania na pracę cudzoziemców zarejestrowanych w ramach procedury uproszczonej według rodzajów działalności. Systematycznie maleje udział rolnictwa leśnictwa, łowiectwa i rybactwa (z 51,9% w 2010 r. do 19,0% w 2015 r. i 9,4% w 2017 r.). W stosunku do 2010 r. najbardziej zwiększyło się zapotrzebowanie na pracę w przetwórstwie przemysłowym (wzrost o 7,8 p.proc.), transporcie i gospodarce magazynowej (o 3,7 p.proc.) oraz handlu; naprawie pojazdów samochodowych (o 2,8 p.proc.). Natomiast w porównaniu z 2015 r. najbardziej wzrósł udział oświadczeń składanych przez podmioty z sekcji administrowanie i działalność wspierająca (o 11,7 p.proc.).

Tablica 1. Oświadczenia o zamiarze powierzenia wykonywania pracy cudzoziemcom według sekcji PKD

Wyszczególnienie	2010	2015	2016	2017
	w odsetkach			
Ogółem	100,0	100,0	100,0	100,0
w tym:				
Rolnictwo, leśnictwo, łowiectwo i rybactwo	51,9	19,0	12,4	9,4
Przetwórstwo przemysłowe	10,8	17,0	17,3	18,6
Budownictwo	13,2	10,0	11,2	11,8
Handel; naprawa pojazdów samochodowych ^Δ	2,2	6,1	6,2	5,0
Transport i gospodarka magazynowa	1,7	6,8	6,5	5,4
Administrowanie i działalność wspierająca ^Δ	.	26,4	32,2	38,1

Wśród cudzoziemców, którym powierzono wykonywanie pracy w województwie wielkopolskim w 2017 r. przeważali pracownicy wykonujący prace proste (50,5% złożonych oświadczeń). Liczną grupę tworzyli również robotnicy przemysłowi i rzemieślnicy (24,1%) oraz operatorzy i monterzy maszyn i urządzeń (10,5%). Rzadziej oświadczenia dotyczyły pracowników usług i sprzedawców (5,8%) oraz rolników, ogrodników, leśników i rybaków (5,3%).

Największą grupę cudzoziemców zatrudnionych w 2017 r. na podstawie oświadczeń były osoby w wieku 26–40 lat (44,3%). Cudzoziemcy w wieku 41–65 lat stanowili 29,3%, a odsetek osób poniżej 26 lat wyniósł 26,3%.

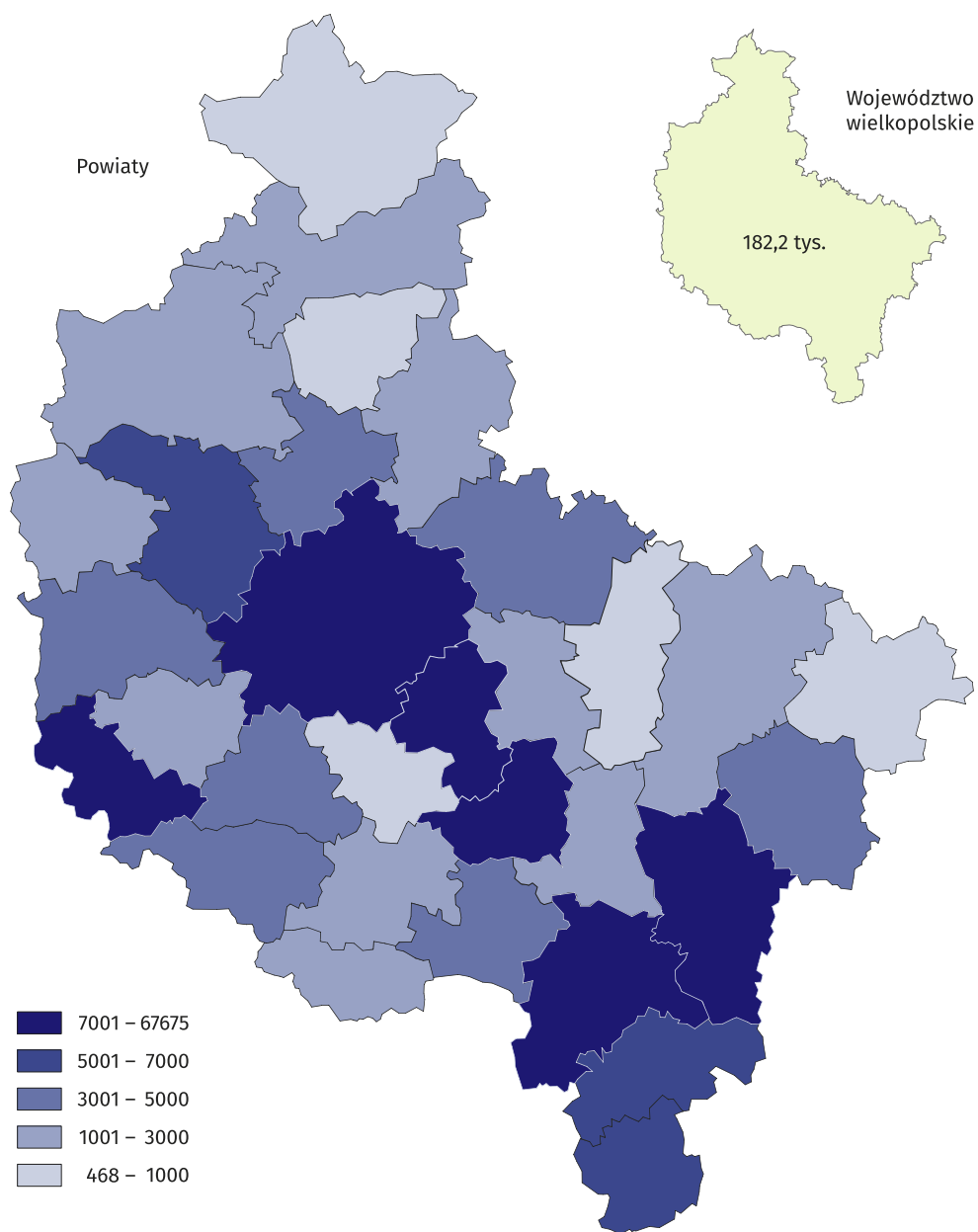
Pracodawcy deklarowali powierzenie pracy cudzoziemcom przede wszystkim na podstawie umowy zlecenia (57,5% oświadczeń), a także umowy o pracę (34,0%). Zatrudnienie na podstawie umowy o dzieło stanowiło 8,4% złożonych oświadczeń.

Wysoki stopień terytorialnego zróżnicowania zatrudnienia cudzoziemców na zasadach uproszczonych jest wynikiem nierównomiernego rozwoju społeczno-gospodarczego powiatów. Zdecydowanie najwięcej oświadczeń złożono w powiecie poznańskim (wraz z Poznaniem). W 2017 r. było to łącznie 67,7 tys., tj. 37,1% ogółu oświadczeń (34,8% w 2016 r.). Stosunkowo duży udział złożonych oświadczeń odnotowano w powiecie kaliskim i Kaliszu (6,7% wobec 8,4% w 2016 r.), ostrowskim (podobnie jak przed rokiem 6,4%), jarocińskim (4,5% wobec 4,4%), wolsztyńskim (4,4% wobec 5,0%) oraz średzkim (4,3% wobec 4,6%). Natomiast do obszarów o najniższym poziomie zarejestrowanych oświadczeń należały powiaty: kolski, słupecki, śremski, chodzieski i złotowski, w których liczba oświadczeń nie przekroczyła 1 tys., tj. 0,3–0,4%.

Zróżnicowanie przestrzenne obserwuje się również w strukturze oświadczeń według rodzajów działalności. Sekcja rolnictwo leśnictwo, łowiectwo i rybactwo dominowała w powiatach: złotowskim (45,8% ogółu zarejestrowanych oświadczeń w danym powiecie), pleszewskim (44,1%), kaliskim wraz z Kaliszem (39,0%) i gnieźnieńskim (33,3%). Największy udział oświadczeń składanych przez podmioty z sekcji przetwórstwo przemysłowe odnotowano w powiatach: kępińskim (54,8%), średzkim (48,5%) i jarocińskim (46,7%). Oświadczenia zgłoszone przez pracodawców związanych z budownictwem najczęściej obserwowano w powiatach: ostrzeszowskim (47,7%), słupeckim (31,9%), grodziskim (29,7%) i rawickim (27,4%). Handel; naprawa pojazdów samochodowych miał znaczący udział w powiatach: wrzesińskim (41,0%), kościańskim (22,8%), gostyńskim (15,2%) i grodziskim (14,0%). Transportem i gospodarką magazynową najczęściej zajmowały się podmioty zgłaszające zapotrzebowanie na pracę cudzoziemców w powiatach: pilińskim (37,4%), wągrowieckim (25,5%) oraz gostyńskim (19,9%). Sekcja administrowanie i działalność wspomagająca największy udział miała wśród oświadczeń złożonych w powiatach: ostrowskim (63,4%), krotoszyńskim (63,1%), szamotulskim (62,2%) i wolsztyńskim (56,1%).

Cudzoziemcy zatrudnieni w ramach procedury uproszczonej najczęściej mieli od 26 do 40 lat

Mapa 1. Oświadczenia o zamiarze powierzenia wykonywania pracy cudzoziemcom w 2017 r. według powiatów



a Powiaty: kaliski, koniński, leszczyński i poznański – łącznie z miastami na prawach powiatu.

W opracowaniu zastosowano skrócone nazwy sekcji PKD, skróty oznaczając znakiem „Δ”. Pełne nazwy dostępne są na stronie GUS pod adresem: <http://stat.gov.pl/Klasyfikacje/>

Opracowanie merytoryczne:
Marta Kowalczyk
Dział Opracowań Zbiorczych
Wielkopolski Ośrodek Badań Regionalnych
tel: 61 2798 338
e-mail: marta.kowalczyk@stat.gov.pl

Rozpowszechnianie:
Wojewódzkie Informatorium Statystyczne
Wielkopolski Ośrodek Badań Regionalnych
tel: 61 2798 320, 61 2798 323
e-mail: e.gruntmejer@stat.gov.pl
e-mail: m.siniecka@stat.gov.pl

Współpraca z Mediami:
Arleta Olbrot-Brzezińska
Wielkopolski Ośrodek Badań Regionalnych
tel: 61 2798 345
e-mail: a.olbrot-brzezinska@stat.gov.pl



poznan.stat.gov.pl



@Poznan_STAT



@GlownyUrzadStatystyczny

Powiązane opracowania

[Zezwolenia na pracę cudzoziemców w województwie wielkopolskim w 2017 r.](#)

[Zezwolenia na pracę cudzoziemców w Polsce w 2017 roku](#)

[Rynek pracy w województwie wielkopolskim w 2016 r.](#)

Ważniejsze pojęcia dostępne w słowniku

[Zezwolenia na pracę dla cudzoziemca](#)

[Cudzoziemcy](#)