

Zezwolenia na pracę cudzoziemców w województwie wielkopolskim w 2017 r.

9.10.2018

90,7%

zezwoleń wydano
obywatelom Ukrainy

Rośnie liczba zezwoleń na pracę cudzoziemców w województwie wielkopolskim. W 2017 r. wydano ich 21,0 tys., czyli 2-krotnie więcej niż w 2016 r. i 6-krotnie więcej niż w 2015 r. Zezwolenia na pracę wydawane są najczęściej obywatelom Ukrainy.

Liczba wydanych w 2017 r. zezwoleń na pracę cudzoziemców była 2-krotnie wyższa niż 2016 r. i 6-krotnie wyższa niż w 2015 r.

Każdy cudzoziemiec, który na mocy przepisów nie jest zwolniony z obowiązku posiadania zezwolenia na pracę w Polsce, chcący podjąć zatrudnienie na terytorium RP, musi posiadać odpowiednie zezwolenie. Zezwolenie na pracę wydawane jest przez wojewodę właściwego ze względu na siedzibę lub miejsce zamieszkania podmiotu powierzającego bądź ze względu na siedzibę podmiotu, do którego cudzoziemiec jest delegowany. Zezwolenie wydawane jest wyłącznie na pisemny wniosek podmiotu, który chce powierzyć pracę cudzoziemcowi.

W 2017 r. wojewoda wielkopolski wydał 21,0 tys. zezwoleń na pracę cudzoziemców, co stanowiło 8,9% wszystkich zezwoleń wydanych w kraju (8,0% w 2016 r.). Liczba wydanych zezwoleń była 2-krotnie wyższa niż przed rokiem i 6-krotnie wyższa niż w 2015 r. Najwięcej zezwoleń na pracę cudzoziemców wydawanych jest w województwie mazowieckim (75,3 tys.), a następnie śląskim (23,2 tys.) i małopolskim (22,2 tys.). Województwo wielkopolskie w tej kategorii zajmuje 4. miejsce w kraju. Przewaga województwa mazowieckiego jest wyraźna, jednak udział tego województwa w ogólnej liczbie wydawanych zezwoleń systematycznie maleje (z 49,4% w 2015 r. do 31,9% w 2017 r.).

Pod względem liczby zezwoleń na pracę cudzoziemców wydanych w 2017 r. województwo wielkopolskie zajmowało 4. lokatę w kraju

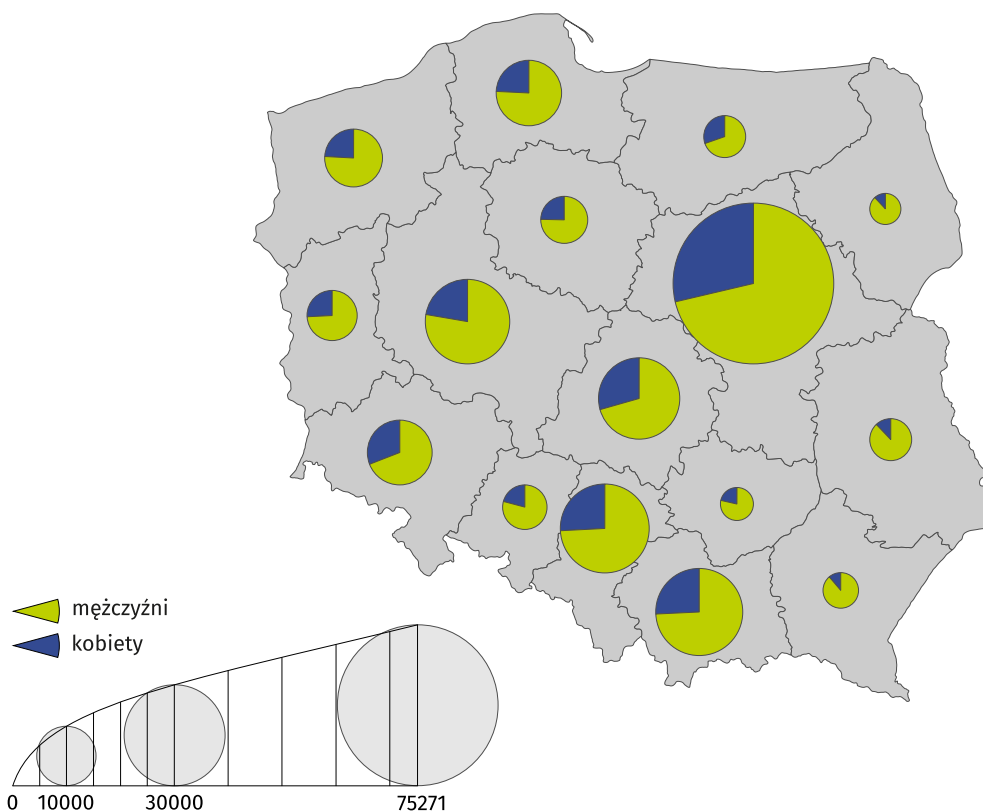
Tablica 1. Zezwolenia na pracę cudzoziemców

WYSZCZEGÓLNIENIE	2015	2016	2017	
	w liczbach bezwzględnych			2016=100
Ogółem	3608	10231	21036	205,6
z liczby ogółem:				
wydane kobietom	649	1887	4696	248,9
przedłużenia	164	471	402	85,4

W województwie wielkopolskim zdecydowaną większość stanowiły zezwolenia na pracę wydane po raz pierwszy. Przedłużeń zezwoleń w 2017 r. wydanych zostało 402, tj. 1,9% ogólnej liczby wydanych zezwoleń na pracę cudzoziemców. Z powodu systematycznego wzrostu liczby zezwoleń na pracę wydawanych po raz pierwszy udział zgód na kontynuację pracy cudzoziemców był mniejszy niż w 2016 r. (4,6%) i w 2015 r. (4,5%).

Większość wydanych zezwoleń na pracę dotyczy mężczyzn. Ich udział w ogólnej liczbie wszystkich wydanych zezwoleń województwie wielkopolskim w 2017 r. wyniósł 77,7%, ale był mniejszy niż w 2016 r. (81,6%) i 2015 r. (82,0%). W kraju udział ten wyniósł średnio 74,0% oscylując między 69,1% w województwie dolnośląskim a 88,7% w podkarpackim.

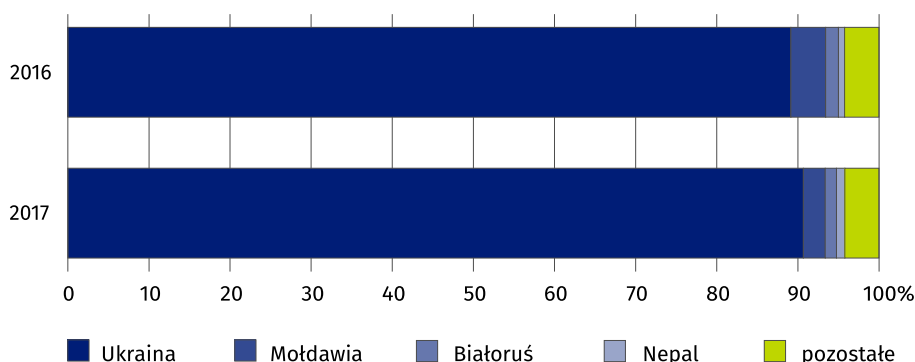
Mapa 1. Zezwolenia na pracę cudzoziemców według płci w układzie województw



Najczęściej przyznawane są zezwolenia na pracę obywatelom Ukrainy. W 2017 r. 90,7% cudzoziemców, którym udzielono zgody na pracę w Polsce, posiadało obywatelstwo tego państwa. W porównaniu z 2016 r. udział zezwoleń na pracę wydanych dla obywateli Ukrainy wzrósł o 1,6 p.proc., a w stosunku do 2015 r. zwiększył się o 11,1 p.proc. Dla obywateli Mołdawii wystawiono 2,7% zezwoleń (4,3% w 2016 r. i 8,1% w 2015 r.). Zezwolenia wydane Białorusinom stanowiły 1,4% (odpowiednio 1,6% i 1,4%), a udzielone zgody na pracę obywatelom Nepalu – 1,0% (0,7% i 1,6%).

Większość zezwoleń na pracę cudzoziemców przyznawana jest obywatelom Ukrainy

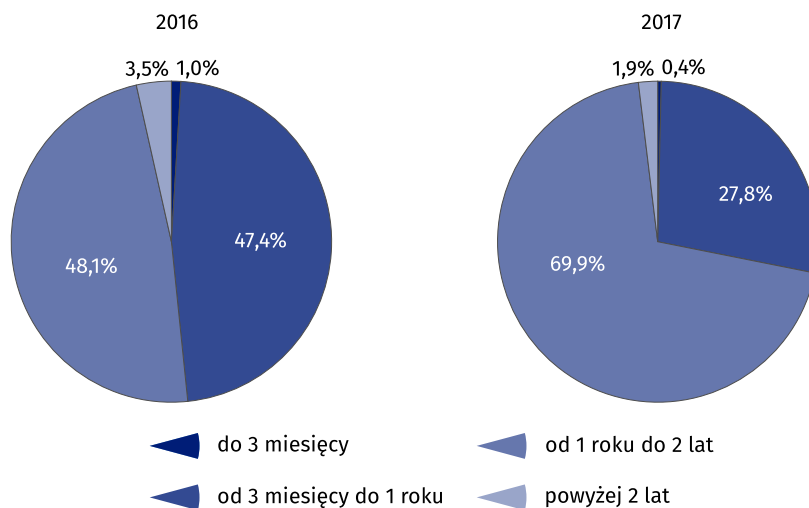
Wykres 1. Zezwolenia na pracę cudzoziemców według obywatelstwa



Zezwolenia na pracę cudzoziemców wydawane są na coraz dłuższe okresy ważności. W 2017 r. prawie 70% zezwoleń na pracę wystawiona była na okres ważności od 1 roku do 2 lat. W 2016 r. udział tych zezwoleń wyniósł 48,1%, a w 2015 r. zaledwie 10,1%. Zezwolenia z okresem ważności od 3 miesięcy do 1 roku stanowiły 27,8%, tj. prawie 2-krotnie mniej niż w 2016 r. (47,4%) i 3-krotnie mniej niż w 2015 r. (84,1%). Krótkookresowe zezwolenia na pracę z okresem ważności do 3 miesięcy stanowiły jedynie 0,4% ogólnej ich liczby (wobec 1,0% w 2016 r. i 3,1% w 2015 r.).

Rośnie udział zezwoleń z dłuższym okresem ważności

Wykres 2. Zezwolenia na pracę cudzoziemców według okresu ich ważności



Według klasyfikacji zawodów i specjalności cudzoziemcy, którzy otrzymali zgodę na pracę w województwie wielkopolskim w 2017 r., pracowali najczęściej jako pracownicy wykonujący prace proste (42,4%), operatorzy i monterzy maszyn i urządzeń (23,6%) oraz robotnicy przemysłowi i rzemieślnicy (23,4%). Do grup zawodów, w których mniej licznie zezwolenia na pracę otrzymywali cudzoziemcy należały: pracownicy usług i sprzedawcy (5,4%) oraz rolnicy, ogrodnicy, leśnicy i rybacy (2,5%).

Tablica 2. Zezwolenia na pracę cudzoziemców

WYSZCZEGÓLNIENIE	2015	2016	2017	
	w liczbach bezwzględnych			w odsetkach
Ogółem	3608	10231	21036	100,0
w tym:				
Rolnictwo, leśnictwo, łowiectwo i rybactwo	319	537	1188	5,6
Przetwórstwo przemysłowe	299	696	3020	14,4
Budownictwo	357	1374	3391	16,1
Handel; naprawa pojazdów samochodowych ^Δ	184	583	1095	5,2
Transport i gospodarka magazynowa	851	2609	3955	18,8
Zakwaterowanie i gastronomia ^Δ	53	149	580	2,8
Działalność profesjonalna, naukowa i techniczna	341	993	1007	4,8

W 2017 r. najwięcej zezwoleń wydano dla pracodawców z sekcji transport i gospodarka magazynowa (4,0 tys.), które stanowiły 18,8% ogółu zezwoleń. Udział tej sekcji obniżył się jednak w stosunku do 2016 r. (25,5%), jak i 2015 r. (23,6%). Stosunkowo duży odsetek stanowili cudzoziemcy pracujący w budownictwie (16,1%). Udział przedsiębiorstw z sekcji budownictwo systematycznie rośnie – w 2015 r. wyniósł on 9,9%, a w 2016 r. było to 13,4%. Coraz większy jest udział zezwoleń na pracę cudzoziemców w przedsiębiorstwach prowadzących działalność w zakresie przetwórstwa przemysłowego. W 2017 r. co 7 zezwolenie udzielone było na pracę w tej sekcji (w 2016 r. było to co 15 zezwolenie, a w 2015 r. co 12).

Najczęściej przyznawane są zezwolenia na pracę w transporcie i gospodarce magazynowej

Opracowanie merytoryczne:
Marta Kowalczyk
Dział Opracowań Zbiorczych
Wielkopolski Ośrodek Badań Regionalnych
tel: 61 2798 338
e-mail: marta.kowalczyk@stat.gov.pl

Rozpowszechnianie:
Wojewódzkie Informatorium Statystyczne
Wielkopolski Ośrodek Badań Regionalnych
tel: 61 2798 320, 61 2798 323

Współpraca z Mediami:
Arleta Olbrot-Brzezińska
Wielkopolski Ośrodek Badań Regionalnych
tel: 61 2798 345
e-mail: a.olbrot-brzezinska@stat.gov.pl



poznan.stat.gov.pl



@Poznan_STAT



@GlownyUrzadStatystyczny

Powiązane opracowania

[Zezwolenia na pracę cudzoziemców w Polsce w 2017 roku](#)

Ważniejsze pojęcia dostępne w słowniku

[Zezwolenia na pracę dla cudzoziemca](#)

[Cudzoziemcy](#)