

# Wypadki przy pracy<sup>1</sup> w województwie wielkopolskim w 2023 r.

28.11.2024

↓ 4,95

Wskaźnik wypadkowości  
w 2023 r.

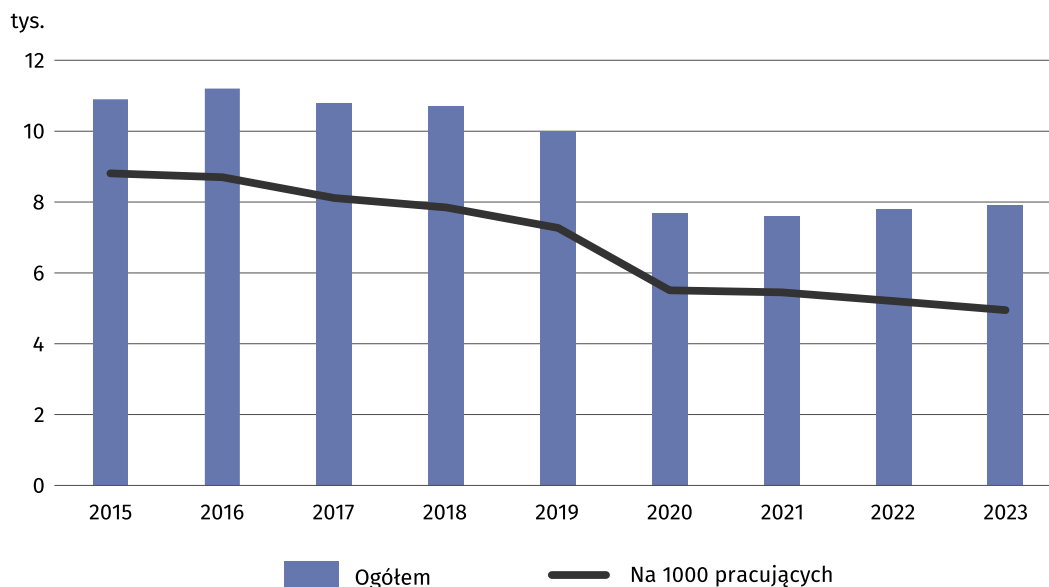
W 2023 r. w województwie wielkopolskim zgłoszono 7,9 tys. osób poszkodowanych w wypadkach przy pracy, tj. o 0,6% więcej niż w 2022 r. Zmalała liczba poszkodowanych przypadająca na 1000 pracujących (z 5,20 do 4,95). Mniejsze też były szacunkowe straty materialne spowodowane wypadkami przy pracy. Zmniejszyła się liczba dni niezdolności do pracy przypadająca na jednego poszkodowanego.

## Poszkodowani w wypadkach przy pracy

W 2023 r. w wypadkach przy pracy i zdarzeniach traktowanych na równi z nimi poszkodowanych zostało 7870 osób, tj. o 44 osoby więcej (o 0,6%) niż w 2022 r. Wypadki ze skutkiem śmiertelnym dotyczyły 28 osób (wobec 12 przed rokiem), 48 ucierpiało w wypadkach ciężkich (wobec 35), a 7794 osoby zostały poszkodowane w wypadkach z innym skutkiem (w 2022 r. 7779). Wypadkom przy pracy częściej ulegali mężczyźni niż kobiety (62,6% wobec 37,4%). Wśród poszkodowanych przeważały osoby pracujące w sektorze prywatnym (76,5%).

W 2023 r. wskutek wypadków przy pracy śmierć poniosło 28 osób, a 48 doznało ciężkiego uszkodzenia ciała

Wykres 1. Poszkodowani w wypadkach przy pracy ogółem oraz na 1000 pracujących<sup>2</sup> (bez gospodarstw indywidualnych w rolnictwie)



<sup>1</sup> Dane o wypadkach przy pracy i zdarzeniach traktowanych na równi z wypadkami przy pracy oraz o osobach w nich poszkodowanych dotyczą całej gospodarki narodowej, nie uwzględniając jedynie osób pracujących w gospodarstwach indywidualnych w rolnictwie.

<sup>2</sup> Nie uwzględniono cywilnych pracowników jednostek budżetowych prowadzących działalność w zakresie obrony narodowej i bezpieczeństwa publicznego.

W porównaniu z 2022 r. zmniejszyła się liczba osób poszkodowanych przypadająca na 1000 pracujących. Wskaźnik wypadkowości w 2023 r. wyniósł 4,95 wobec 5,20 przed rokiem. Miernik ten przyjmował najwyższą wartość w sekcjach dostawa wody; gospodarowanie ściekami i odpadami; rekultywacja, gdzie na 1000 pracujących przypadało, podobnie jak przed rokiem, średnio 12 poszkodowanych oraz górnictwo i wydobywanie (10; spadek o 2). Najmniej poszkodowanych zaobserwowano w informacji i komunikacji (tak jak w 2022 r. mniej niż 1 poszkodowany na 1000 pracujących).

Najliczniejszą grupę poszkodowanych stanowiły osoby w wieku 35–44 lata (26,6%), a także 45–54 (23,6%) oraz 25–34 lata (20,9%). Jedna czwarta osób poszkodowanych w wypadkach śmiertelnych miała od 55 do 64 lat (7 osób). Poszkodowani w wypadkach powodujących ciężkie uszkodzenie ciała najczęściej byli w wieku od 35 do 44 lat oraz od 45 do 54 lat (po 11 osób).

Ofiarami wypadków przy pracy byli najczęściej pracownicy z krótkim stażem pracy (do 5 lat) – 59,5%, tj. o 1,6 p.proc. mniej niż w 2022 r., w tym 29,6% stanowiły osoby ze stażem pracy wynoszącym 1 rok i mniej. Odsetek poszkodowanych maleje wraz z długością stażu pracowników. Wśród ofiar wypadków 16,6% poszkodowanych posiadało staż pracy od 6 do 10 lat, 14,5% – od 11 do 20 lat, a 9,4% – powyżej 20 lat. Wypadkom śmiertelnym i ciężkim ulegali najczęściej pracownicy ze stażem pracy wynoszącym 1 rok i mniej (odpowiednio 28,6% i 31,3%).

Większość poszkodowanych była zatrudniona na czas nieokreślony i pracowała w pełnym wymiarze czasu pracy (69,0% wobec 68,2% w 2022 r.), ale w gronie poszkodowanych znalazło się również 47 uczniów/praktykantów (przed rokiem 48).

Najwięcej osób poszkodowanych w wypadkach przy pracy wykonywało pracę w zakładach o liczbie pracujących od 50 do 249 (34,3%), a następnie 500 osób i więcej (27,4%). Również w przypadku wypadków śmiertelnych oraz ciężkich najczęściej poszkodowanych odnotowano w zakładach zatrudniających od 50 do 249 osób (odpowiednio 35,7% i 39,6%).

Obok skutków zdrowotnych dla osób poszkodowanych w wypadkach przy pracy, zdarzenia te pociągały za sobą również konsekwencje ekonomiczne, istotne dla zakładu, w którym zdarzył się wypadek, jak i dla całej gospodarki narodowej. Były to z jednej strony straty materialne zakładu, z drugiej – strata czasu pracy innych pracowników, nieuczestniczących bezpośrednio w wypadku, a przede wszystkim absencja osób poszkodowanych.

Łączna liczba dni niezdolności do pracy na skutek wypadków przy pracy w 2023 r. wyniosła 313478 i była o 3,5% mniejsza niż rok wcześniej. Wyłączając wypadki śmiertelne na 1 poszkodowanego przypadało średnio 40 dni niezdolności do pracy (o 2 dni mniej niż przed rokiem). Poszkodowani w wypadkach przy pracy najczęściej nie byli zdolni do pracy przez okres od 31 do 90 dni (21,5% ogółu poszkodowanych), a także od 7 do 13 dni (21,4%).

Najdłuższą niezdolność do pracy odnotowano wśród poszkodowanych w zakładach prowadzących działalność związaną z górnictwem i wydobywaniem (przeciętnie 63 dni, o 1 dzień krócej niż w 2022 r.), wytwarzaniem i zaopatrywaniem w energię elektryczną, parę wodną i gorącą wodę (61 dni, o 15 dni dłużej), rolnictwem, leśnictwem, łowiectwem i rybactwem (58 dni, o 1 dzień dłużej) oraz budownictwem (56 dni, o 2 dni dłużej). Najkrótsze okresy niezdolności do pracy obserwowano w sekcjach: informacja i komunikacja (23 dni, o 1 dzień dłużej niż przed rokiem), działalność finansowa i ubezpieczeniowa (25 dni, o 9 dni krócej) oraz zakwaterowanie i gastronomia (26 dni, o 8 dni krócej).

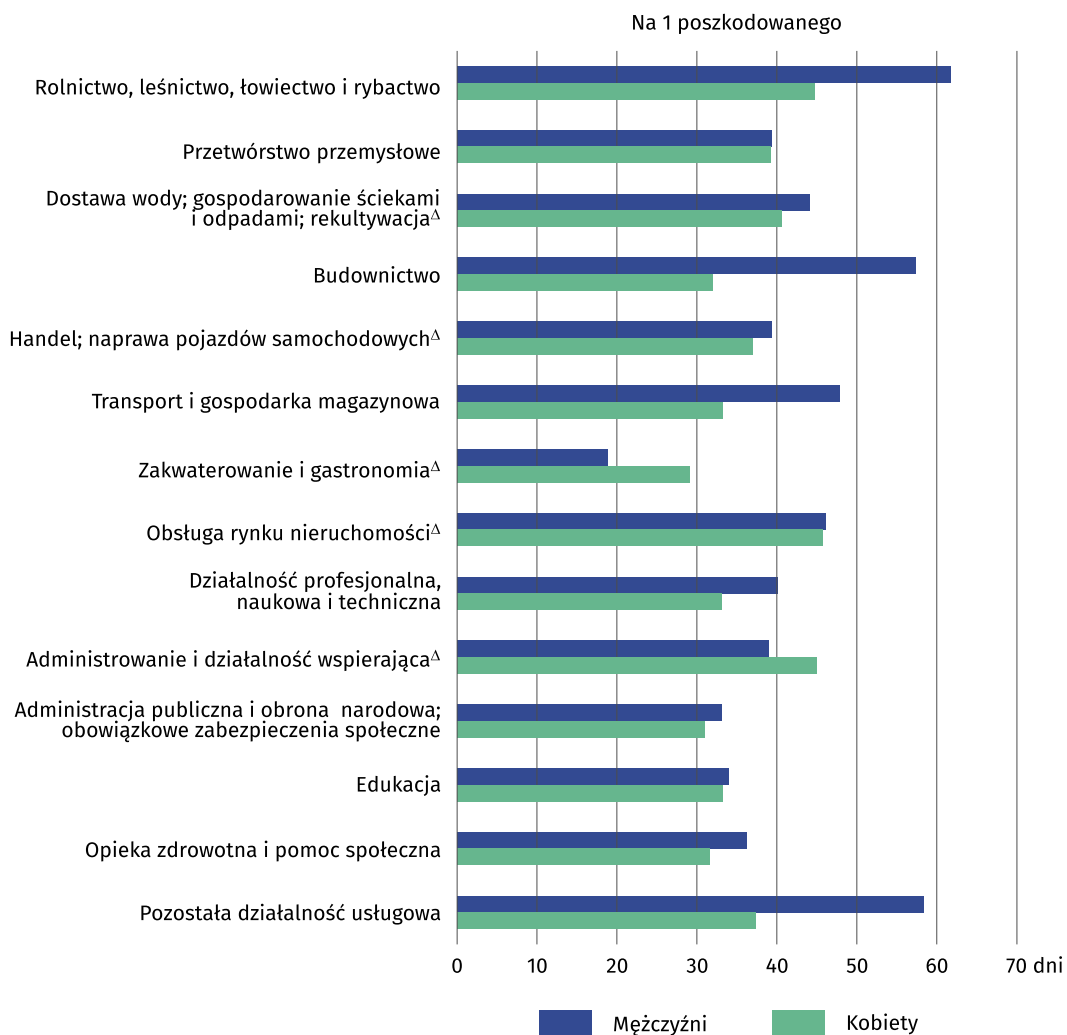
Łączny wymiar czasu pracy straconego w związku z wypadkami (wyłączając poszkodowanych w tych zdarzeniach) wyniósł 3145 roboczogodzin, tj. o 26,1% mniej niż w 2022 r. Większość tego rodzaju strat poniesiono w przetwórstwie przemysłowym (1297 roboczogodzin, tj. 41,2% ogółu), a następnie w budownictwie (551 roboczogodzin, tj. 17,5%) oraz transporcie i gospodarce magazynowej (366 roboczogodzin, tj. 11,6%). Szacunkowe straty materialne spowodowane wypadkami kształtowały się w 2023 r. na poziomie 2122,6 tys. zł, tj. o 17,1% mniej niż przed rokiem. Największe straty odnotowano w transporcie i gospodarce magazynowej (762,9 tys. zł), przetwórstwie przemysłowym (494,2 tys. zł) oraz budownictwie (400,9 tys. zł).

Najwięcej wypadków przy pracy dotyczyło osób o stosunkowo krótkim stażu pracy

Liczba dni niezdolności do pracy w wyniku wypadków przy pracy była o 3,5% mniejsza niż w 2022 r.

Szacunkowe straty materialne spowodowane wypadkami przy pracy były o 17,1% niższe niż w 2022 r.

**Wykres 2. Przeciętny okres niezdolności do pracy poszkodowanych w wypadkach<sup>a</sup> przy pracy według płci oraz wybranych sekcji PKD w 2023 r.**

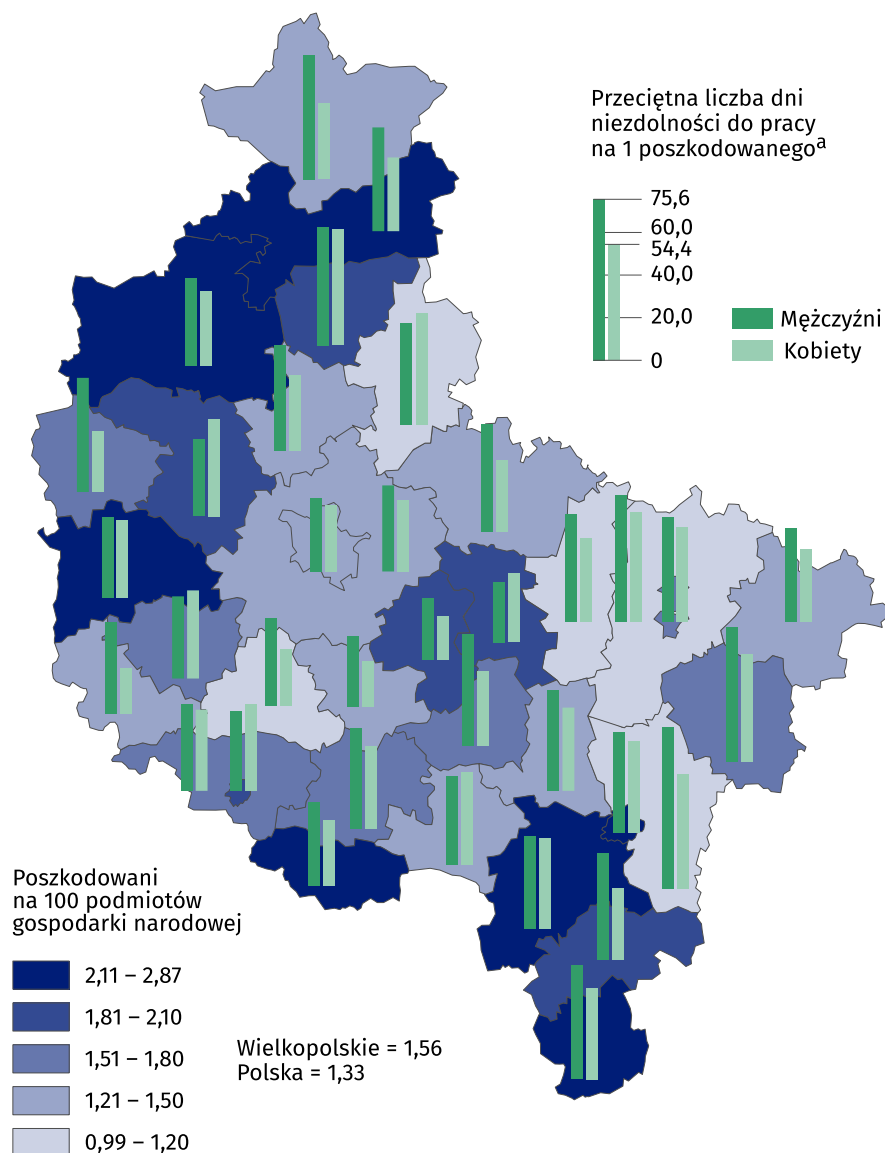


a Bez wypadków śmiertelnych.

Poziom wypadkowości nie jest jednakowy na obszarze całego województwa. Najwięcej wypadków przy pracy zdarza się tam, gdzie jest zarejestrowanych najwięcej podmiotów gospodarki narodowej. Dominuje pod tym względem Poznań, gdzie w wypadkach przy pracy i zdarzeniach traktowanych na równi z nimi poszkodowanych zostało 1779 osób (22,6% ogółu). Stosunkowo dużą liczbę osób poszkodowanych odnotowano również w powiatach: poznańskim (1110, tj. 14,1%), ostrowskim (442, tj. 5,6%) i pilskim (331, tj. 4,2%).

Uwzględniając liczbę podmiotów gospodarki narodowej, najwięcej osób poszkodowanych w wypadkach przy pracy w 2023 r. odnotowano w powiatach: rawickim (2,87 poszkodowanych na 100 podmiotów wobec 2,97 w 2022 r.), czarnkowsko-trzcianeckim (2,36 wobec 2,16) oraz pilskim (2,24 wobec 2,46), przy przeciętnej dla województwa wynoszącej 1,56 (przed rokiem 1,59). Dla porównania w Poznaniu wskaźnik ten kształtował się poniżej średniej i wyniósł 1,36 (1,26 w 2022 r.). Najmniej poszkodowanych w przeliczeniu na 100 podmiotów zarejestrowano w powiatach kaliskim (0,99 wobec 1,03 rok wcześniej) oraz konińskim (1,02 wobec 0,85).

Mapa 1. Poszkodowani w wypadkach przy pracy według powiatów w 2023 r.



a W wypadkach przy pracy, bez śmiertelnych.

Najdłuższą przeciętną absencją powypadkową, z wyłączeniem wypadków śmiertelnych, charakteryzowały się powiaty: kaliski (70 dni), turecki (58 dni), koniński (57 dni) oraz chodzieski (55 dni), przy średniej dla województwa 40 dni na poszkodowanego. Wysoki poziom wskaźnika obserwowano również w powiecie kępińskim (51 dni) oraz złotowskim i wągrowieckim (po 50 dni). Najkrócej na zwolnieniu pozostawali poszkodowani w wypadkach pracownicy zakładów w powiatach średzkim (27 dni) i śremskim (29 dni).

### Poszkodowani według sekcji PKD

Najwięcej zdarzeń miało miejsce w zakładach przetwórstwa przemysłowego (42,8% wszystkich pokrzywdzonych w wypadkach przy pracy). Poszkodowanych w nich zostały 3372 osoby (o 3,8% mniej niż w 2022 r.), wśród których było 5 ofiar śmiertelnych oraz 21 osób ciężko poszkodowanych. Stosunkowo dużo wypadków zdarzyło się również w jednostkach z sekcji: handel; naprawa pojazdów samochodowych (989 poszkodowanych, wzrost o 7,7%), transport i gospodarka magazynowa (767, wzrost o 7,0%) oraz opieka zdrowotna i pomoc społeczna (639, spadek o 8,1%). Najmniej zdarzeń zanotowano w sekcjach: informacja i komunikacja (21 poszkodowanych), działalność finansowa i ubezpieczeniowa (34), a także obsługa rynku nieruchomości oraz górnictwo i wydobywanie (po 37).

Najwięcej osób uległo wypadkom przy pracy w zakładach zlokalizowanych w Poznaniu, natomiast po odniesieniu do liczby zarejestrowanych podmiotów gospodarki narodowej, najwięcej poszkodowanych odnotowano w powiecie rawickim

## Poszkodowani według grup zawodów

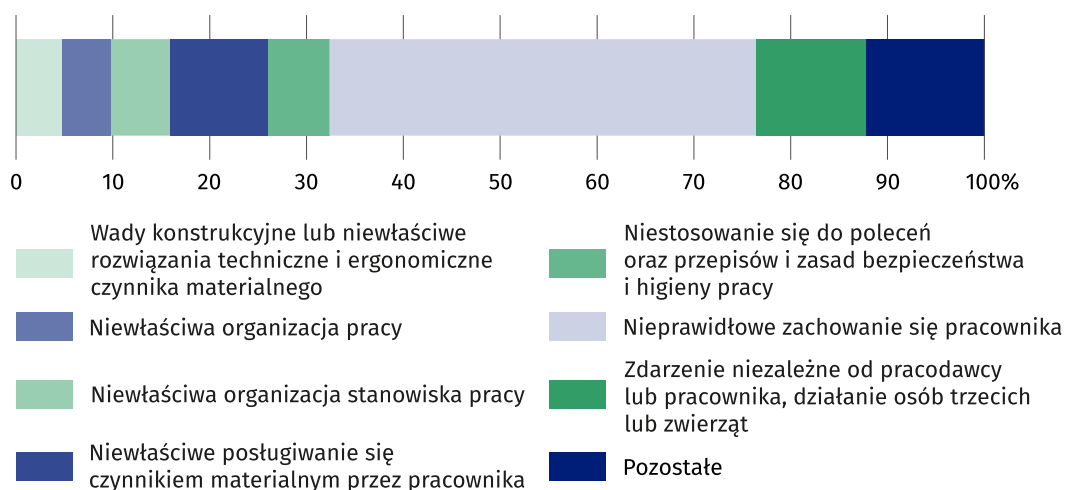
Największa wypadkowość utrzymywała się w takich grupach zawodów jak: robotnicy obróbki metali, mechanicy maszyn i urządzeń i pokrewni (12,6% ogólnej liczby poszkodowanych w wypadkach przy pracy, wzrost udziału w ciągu roku o 1,3 p.proc.), operatorzy maszyn i urządzeń wydobywczych i przetwórczych (9,0%, spadek o 0,9 p.proc.), kierowcy i operatorzy pojazdów (8,7%, wzrost o 0,5 p.proc.) oraz robotnicy w przetwórstwie spożywczym, obróbce drewna, produkcji wyrobów tekstylnych i pokrewni (8,3%, podobnie jak w 2022 r.). Biorąc pod uwagę zbiorowość kobiet najwięcej wypadków odnotowano w grupie sprzedawcy i pokrewni (12,2% wobec 12,0% w 2022 r.) oraz specjaliści do spraw zdrowia (9,1% wobec 9,9% rok wcześniej).

Do wypadków przy pracy najczęściej dochodziło w miejscach produkcji przemysłowej (55,0% wszystkich zdarzeń wobec 55,6% przed rokiem), a w dalszej kolejności w zakładach usługowych, biurach, placówkach naukowych i szkołach (19,7% wobec 18,5%) oraz w miejscach i środkach komunikacji publicznej (8,4% wobec 8,8%).

## Przyczyny wypadków przy pracy oraz czynności wykonywane w chwili wypadku

Rozpoznanie przyczyn niebezpiecznego zdarzenia jest początkiem działań zmierzających do poprawy warunków pracy. Każdy wypadek przy pracy jest wynikiem jednego wydarzenia, ale najczęściej kilku przyczyn, w związku z czym suma przyczyn jest większa od ogólnej liczby wypadków. Ponad 40% przyczyn powodujących wypadki przy pracy stanowiło nieprawidłowe zachowanie się pracownika (44,1% wszystkich przyczyn). Do wypadków dochodziło również z powodu: zdarzeń niezależnych od pracodawcy lub pracownika, działań osób trzecich lub zwierząt (11,3%) oraz niewłaściwego postępowania się czynnikiem materialnym przez pracownika (10,0%).

Wykres 3. Przyczyny wypadków w 2023 r.



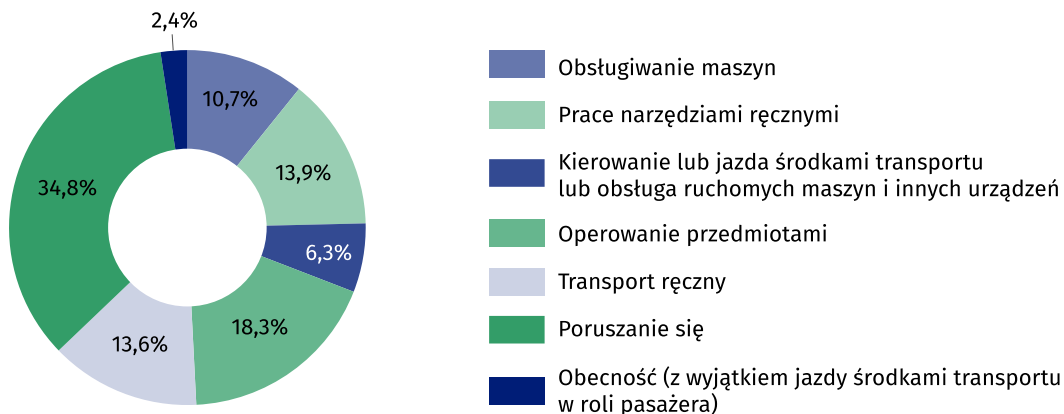
Wśród wydarzeń powodujących urazy dominowały trzy grupy, które łącznie obejmowały ponad 70% ogółu. Należało do nich: uderzenie w nieruchomy obiekt (29,1% ogółu poszkodowanych w wypadkach przy pracy, spadek o 1,7 p.proc. w porównaniu z 2022 r.), kontakt z przedmiotem ostrym, szorstkim lub chropowatym (22,0%, wzrost o 1,7 p.proc.) oraz uderzenie przez obiekt w ruchu (21,3%, wzrost o 1,0 p.proc.). Urazy rzadziej były spowodowane przez obciążenie fizyczne lub psychiczne (14,3%, podobnie jak w 2022 r.), uwięzienie, zmiażdżenie (7,2%, spadek o 0,8 p.proc.), a także kontakt z prądem elektrycznym, temperaturą, niebezpiecznymi substancjami i preparatami chemicznymi (3,8%, wzrost o 0,4 p.proc.).

Biorąc pod uwagę czynności wykonywane przez poszkodowanego w chwili wypadku w 2023 r., największy udział stanowiło poruszanie się (34,8%), a następnie operowanie przedmiotami (18,3%), prace narzędziami ręcznymi (13,9%), transport ręczny (13,6%) oraz obsługiwane maszyn (10,7%).

Najwyższy poziom wypadkowości obserwowano wśród robotników obróbki metali, mechaników maszyn i urządzeń i pokrewnych, natomiast biorąc pod uwagę grupę kobiet – wśród sprzedawców i pokrewnych

Najczęściej przyczyną wypadków przy pracy było nieprawidłowe zachowanie się pracownika

**Wykres 4. Poszkodowani w wypadkach przy pracy według czynności wykonywanych przez poszkodowanego w chwili wypadku w 2023 r.**



W 2023 r. wśród osób poszkodowanych w wypadkach przy pracy ponad połowa (53,0%) doznała ran i powierzchownych urazów, 20,5% – przemieszczeń, zwichnięć, skręceń i naderwań, a 18,2% – złamania kości. Biorąc pod uwagę umiejscowienie urazu, najczęściej osób doznało uszkodzenia kończyn górnych (46,8% ogółu poszkodowanych), kończyn dolnych (32,5%) lub głowy (11,1%). W mniejszym stopniu urazy dotyczyły tułowia i organów wewnętrznych (3,2%), całego ciała i jego różnych części (3,0%) oraz grzbietu, łącznie z kręgosłupem (2,5%).

#### Statystyczny poszkodowany

W 2023 r. osobą poszkodowaną w wypadku przy pracy był najczęściej mężczyzna w wieku 35-44 lata, pracujący w zawodzie robotnik obróbki metali, mechanik maszyn i urządzeń, ze stażem pracy wynoszącym 1 rok i mniej. Statystyczny poszkodowany zatrudniony był w zakładzie o liczbie pracujących 50–249 osób, w sekcji przetwórstwo przemysłowe. Najczęściej doznawał on urazu kończyn górnych i przebywał na zwolnieniu lekarskim przez okres 31–90 dni.

W przypadku cytowania danych Głównego Urzędu Statystycznego prosimy o zamieszczenie informacji: „Źródło: dane GUS”, a w przypadku publikowania obliczeń dokonanych na danych opublikowanych przez GUS prosimy o zamieszczenie informacji: „Źródło: opracowanie własne na podstawie danych GUS”

Opracowanie merytoryczne:

**Urząd Statystyczny w Poznaniu**

**Dyrektor Jacek Kowalewski**

tel.: 61 2798 266

Rozpowszechnianie:

**Wielkopolski Ośrodek Badań Regionalnych**

**Wojewódzkie Informatorium Statystyczne**

tel.: 61 2798 320, 61 2798 323

Współpraca z Mediami:

**Arleta Olbrot**

**Wielkopolski Ośrodek Badań Regionalnych**

tel.: 61 2798 345

**e-mail: [a.olbrot@stat.gov.pl](mailto:a.olbrot@stat.gov.pl)**



[poznan.stat.gov.pl](http://poznan.stat.gov.pl)



[@Poznan\\_STAT](https://twitter.com/Poznan_STAT)



[@PoznanSTAT](https://www.facebook.com/PoznanSTAT)



[@UrzadStatystycznywPoznaniu](https://www.youtube.com/@UrzadStatystycznywPoznaniu)

### **Powiązane opracowania**

[Wypadki przy pracy w 2022 roku](#)

[Wypadki przy pracy w 2023 roku - dane wstępne](#)

### **Temat dostępny w bazach danych**

[Bank Danych Lokalnych -> Rynek pracy -> Warunki pracy](#)

[Dziedzinowe Bazy Wiedzy – Warunki Pracy](#)

### **Ważniejsze pojęcia dostępne w słowniku**

[Wypadek przy pracy](#)

[Wypadek przy pracy ze skutkiem śmiertelnym](#)

[Wypadek przy pracy ciężki](#)

[Wydarzenie powodujące uraz](#)

[Przyczyny wypadku](#)