

Wypadki przy pracy¹ w województwie wielkopolskim w 2022 r.

30.11.2023

↓ 5,20

Wskaźnik wypadkowości
w 2022 r.

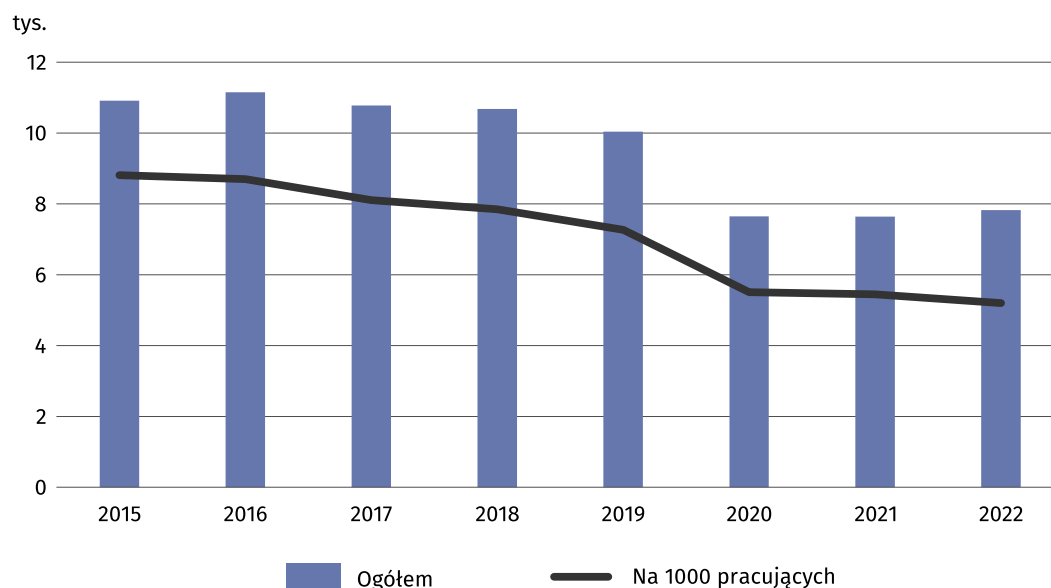
W 2022 r. w województwie wielkopolskim zgłoszono 7,8 tys. osób poszkodowanych w wypadkach przy pracy, tj. o 2,4% więcej niż w 2021 r. Zmalała liczba poszkodowanych przypadająca na 1000 pracujących (z 5,45 do 5,20). Mniejsze też były szacunkowe straty materialne spowodowane wypadkami przy pracy. Nie zmieniła się liczba dni niezdolności do pracy przypadająca na jednego poszkodowanego.

Poszkodowani w wypadkach przy pracy

W 2022 r. w wypadkach przy pracy i zdarzeniach traktowanych na równi z nimi poszkodowanych zostało 7826 osób, tj. o 181 osób więcej (o 2,4%) niż w 2021 r. Wypadki ze skutkiem śmiertelnym dotyczyły 12 osób (wobec 27 przed rokiem), 35 osób ucierpiało w wypadkach ciężkich (wobec 49), a 7779 zostało poszkodowanych w wypadkach z innym skutkiem (w 2021 r. 7569). Wypadkom przy pracy częściej ulegali mężczyźni niż kobiety (62,7% wobec 37,3%). Wśród poszkodowanych przeważały osoby pracujące w sektorze prywatnym (76,4%).

W 2022 r. wskutek wypadków przy pracy śmierć poniosło 12 osób, a 35 doznało ciężkiego uszkodzenia ciała

Wykres 1. Poszkodowani w wypadkach przy pracy ogółem oraz na 1000 pracujących² (bez gospodarstw indywidualnych w rolnictwie)



¹ Dane o wypadkach przy pracy i zdarzeniach traktowanych na równi z wypadkami przy pracy oraz o osobach w nich poszkodowanych dotyczą całej gospodarki narodowej, nie uwzględniając jedynie osób pracujących w gospodarstwach indywidualnych w rolnictwie.

² Nie uwzględniono cywilnych pracowników jednostek budżetowych prowadzących działalność w zakresie obrony narodowej i bezpieczeństwa publicznego.

W porównaniu z 2021 r. zmniejszyła się liczba osób poszkodowanych przypadająca na 1000 pracujących. Wskaźnik wypadkowości w 2022 r. wyniósł 5,20 wobec 5,45 przed rokiem. Miernik ten przyjmował najwyższą wartość w sekcjach górnictwo i wydobywanie oraz dostawa wody; gospodarowanie ściekami i odpadami; rekultywacja, gdzie na 1000 pracujących przypadało średnio 12 poszkodowanych (w ciągu roku odpowiednio wzrost o 2 i spadek o 1). Najmniej poszkodowanych zaobserwowano w informacji i komunikacji oraz działalności profesjonalnej, naukowej i technicznej (podobnie jak przed rokiem mniej niż po 1 poszkodowanym na 1000 pracujących).

Najliczniejszą grupę poszkodowanych stanowiły osoby w wieku 35–44 lata (25,9%), a także 25–34 lata oraz 45–54 (po 22,6%), a najmniej poszkodowanych było wśród osób w wieku 17 lat i mniej (0,4%). Połowa osób poszkodowanych w wypadkach śmiertelnych miała od 45 do 54 lat (6 osób z 12 poszkodowanych). Poszkodowani w wypadkach powodujących ciężkie uszkodzenie ciała najczęściej byli w wieku od 35 do 44 lat (14 osób z 35 poszkodowanych).

Najczęściej ofiarami wypadków przy pracy byli pracownicy z krótkim stażem pracy (do 5 lat) – 61,1%, tj. o 0,6 p.proc. mniej niż w 2021 r., z tego połowę stanowiły osoby ze stażem pracy wynoszącym 1 rok i mniej. Wśród ogółu ofiar wypadków 14,8% poszkodowanych posiadało staż pracy od 6 do 10 lat, 14,7% – od 11 do 20 lat, a 9,4% – powyżej 20 lat. Wypadkom śmiertelnym i ciężkim ulegali najczęściej pracownicy ze stażem pracy wynoszącym 1 rok i mniej (odpowiednio 25,0% i 37,1%).

Większość poszkodowanych była zatrudniona na czas nieokreślony i pracowała w pełnym wymiarze czasu pracy (68,2% wobec 67,2% w 2021 r.), ale w gronie poszkodowanych znalazło się również 48 uczniów/praktykantów (przed rokiem 45).

Najwięcej osób poszkodowanych w wypadkach przy pracy wykonywało pracę w zakładach o liczbie pracujących od 50 do 249 osób (33,0%) oraz 500 osób i więcej (27,5%). Natomiast najwięcej osób poszkodowanych w wypadkach śmiertelnych pracowało w zakładach zatrudniających od 50 do 249 osób (33,3%) oraz od 10 do 49 osób (25,0%).

Obok skutków zdrowotnych dla osób poszkodowanych w wypadkach przy pracy, zdarzenia te pociągały za sobą również konsekwencje ekonomiczne, istotne dla zakładu, w którym zdarzył się wypadek, jak i dla całej gospodarki narodowej. Były to z jednej strony straty materialne zakładu, z drugiej – strata czasu pracy innych pracowników, nieuczestniczących bezpośrednio w wypadku, a przede wszystkim absencja osób poszkodowanych.

Łączna liczba dni niezdolności do pracy na skutek wypadków przy pracy w 2022 r. wyniosła 324833 i była o 2,4% większa niż rok wcześniej. Wyłączając wypadki śmiertelne na 1 poszkodowanego przypadało średnio 42 dni niezdolności do pracy (podobnie jak przed rokiem). Poszkodowani w wypadkach przy pracy najczęściej nie byli zdolni do pracy przez okres od 31 do 90 dni (25,1% ogółu poszkodowanych), a w dalszej kolejności od 21 do 30 dni (19,0%).

Najdłuższą niezdolność do pracy odnotowano wśród poszkodowanych w zakładach prowadzących działalność związaną z górnictwem i wydobywaniem (przeciętnie 64 dni, o 13 dni dłużej niż w 2021 r.), rolnictwem, leśnictwem, łowiectwem i rybactwem (57 dni, o 5 dni krócej) oraz obsługą rynku nieruchomości (56 dni, o 15 dni dłużej). Najkrótsze okresy niezdolności do pracy obserwowano w sekcjach: informacja i komunikacja (22 dni, o 30 dni krócej niż przed rokiem), działalność finansowa i ubezpieczeniowa oraz zakwaterowanie i gastronomia (po 34 dni, odpowiednio o 5 dni krócej i 2 dni dłużej).

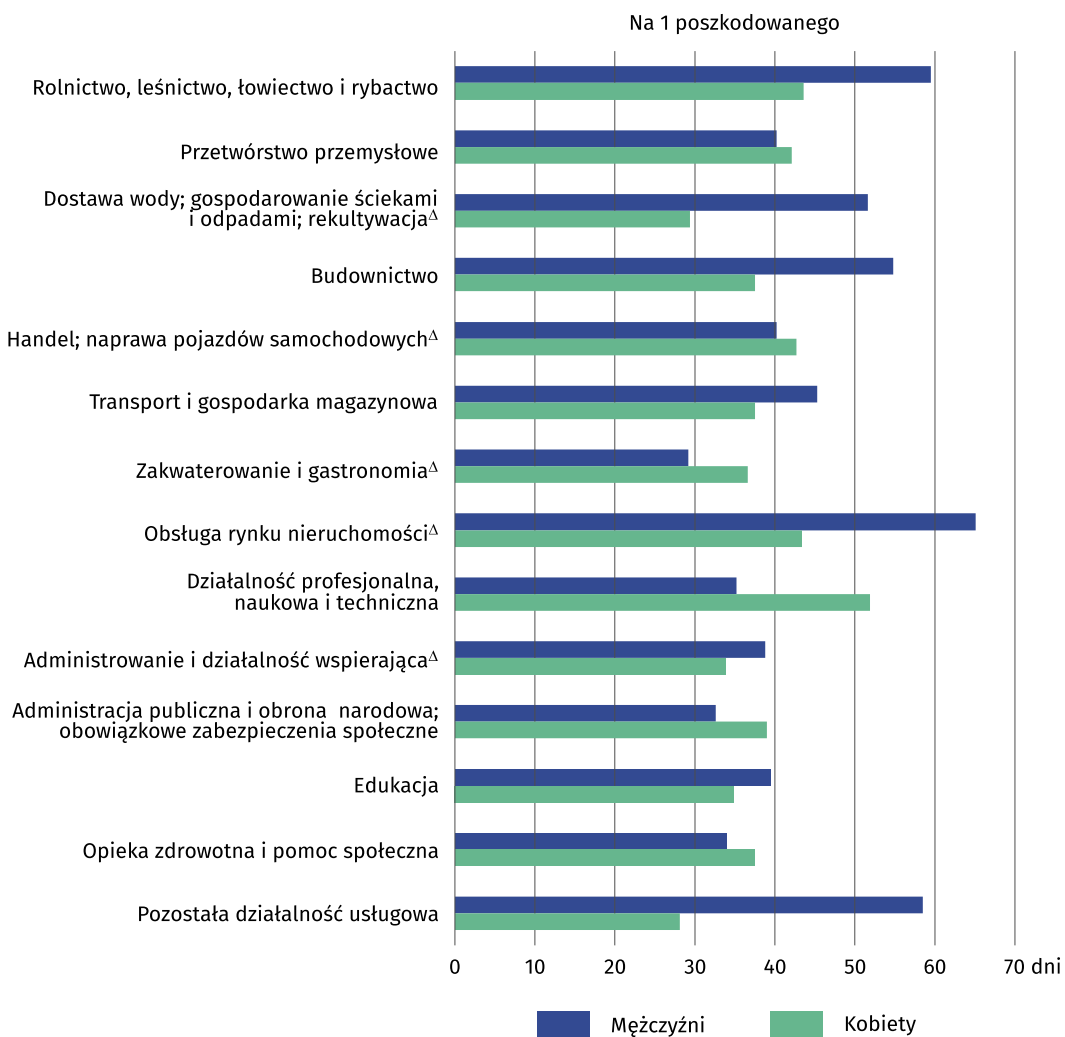
Łączny wymiar czasu pracy straconego w związku z wypadkami (wyłączając poszkodowanych w tych zdarzeniach) wyniósł 4255 roboczogodzin, tj. o 30,3% więcej niż w 2021 r. Większość tego rodzaju strat poniesiono w przetwórstwie przemysłowym (2717 roboczogodzin, tj. 63,9% ogółu), a następnie w budownictwie (393 roboczogodzin, tj. 9,2%) oraz transporcie i gospodarce magazynowej (251 roboczogodzin, tj. 5,9%). Szacunkowe straty materialne spowodowane wypadkami kształtowały się w 2022 r. na poziomie 2561,5 tys. zł, tj. o 15,0% mniej niż przed rokiem. Największe straty odnotowano w transporcie i gospodarce magazynowej (1251,4 tys. zł) oraz przetwórstwie przemysłowym (811,7 tys. zł).

Najwięcej wypadków przy pracy dotyczyło osób o stosunkowo krótkim stażu pracy

Liczba dni niezdolności do pracy w wyniku wypadków przy pracy była o 2,4% większa niż w 2021 r.

Szacunkowe straty materialne spowodowane wypadkami przy pracy były o 15,0% niższe niż w 2021 r.

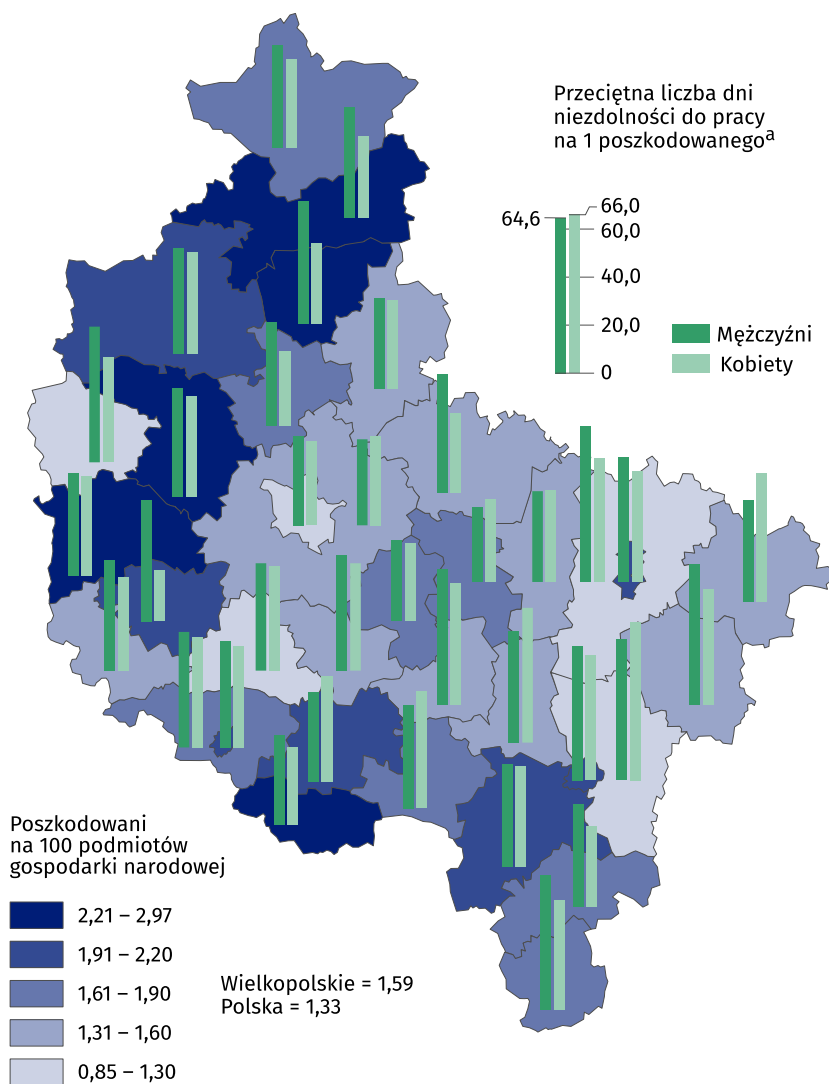
Wykres 2. Przeciętny okres niezdolności do pracy poszkodowanych w wypadkach^a przy pracy według płci oraz wybranych sekcji PKD w 2022 r.



a Bez wypadków śmiertelnych.

Poziom wypadkowości nie jest jednakowy na obszarze całego województwa. Najwięcej wypadków przy pracy zdarza się tam, gdzie jest zarejestrowanych najwięcej podmiotów gospodarki narodowej. Dominuje pod tym względem Poznań, gdzie w wypadkach przy pracy i zdarzeniach traktowanych na równi z nimi poszkodowane zostały 1604 osoby (20,5% ogółu). Stosunkowo dużą liczbę osób poszkodowanych odnotowano również w powiatach: poznańskim (1122, tj. 14,3%), ostrowskim (374, tj. 4,8%) i pilskim (355, tj. 4,5%).

Mapa 1. Poszkodowani w wypadkach przy pracy według powiatów w 2022 r.



Najwięcej osób uległo wypadkom przy pracy w zakładach zlokalizowanych w Poznaniu, natomiast po odniesieniu do liczby zarejestrowanych podmiotów gospodarki narodowej, najwięcej poszkodowanych odnotowano w powiecie rawickim

a W wypadkach przy pracy, bez śmiertelnych.

Uwzględniając liczbę podmiotów gospodarki narodowej, najwięcej osób poszkodowanych w wypadkach przy pracy w 2022 r. odnotowano w powiatach: rawickim (2,97 poszkodowanych na 100 podmiotów wobec 2,53 w 2021 r.), chodzieskim (2,50 wobec 2,37) oraz pilskim (2,46 wobec 2,56), przy przeciętnej dla województwa 1,59 (przed rokiem 1,60). Dla porównania w Poznaniu wskaźnik ten kształtował się poniżej średniej i wyniósł 1,26 (w 2021 r. – 1,29). Relatywnie najmniej poszkodowanych zarejestrowano w powiecie konińskim (0,85 na 100 podmiotów wobec 0,86), a także kaliskim (1,03 wobec 1,02).

Najdłuższą przeciętną absencją powypadkową, z wyłączeniem wypadków śmiertelnych, charakteryzowały się powiaty: kaliski (61 dni), koniński (60 dni) oraz jarociński i tureckim (po 55 dni), przy średniej dla województwa 42 dni na poszkodowanego. Wysoki wskaźnik obserwowano również w Kaliszu (54 dni), powiecie kępińskim (53 dni) oraz międzychodzkiem (52 dni). Najkrócej na zwolnieniu pozostawali poszkodowani w wypadkach pracownicy zakładów w powiatach wrzesińskim (32 dni) i średzkim (33 dni).

Poszkodowani według sekcji PKD

Najwięcej zdarzeń miało miejsce w zakładach przetwórstwa przemysłowego. Poszkodowanych w nich zostało 3505 osób (44,8% wszystkich pokrzywdzonych w wypadkach przy pracy, tj. 0,6% mniej niż w 2021 r.), wśród których były 2 ofiary śmiertelne oraz 21 osób ciężko poszkodowanych. Stosunkowo dużo wypadków zdarzyło się również w jednostkach z sekcji: handel; naprawa pojazdów samochodowych (918 poszkodowanych, spadek o 0,3%), transport i gospodarka magazynowa (717, wzrost o 13,1%) oraz opieka zdrowotna i pomoc społeczna

(695, wzrost o 6,4%). Najmniej zdarzeń zanotowano w sekcjach: informacja i komunikacja (16 poszkodowanych), działalność finansowa i ubezpieczeniowa (33), a także górnictwo i wydobywanie (42).

Poszkodowani według grup zawodów

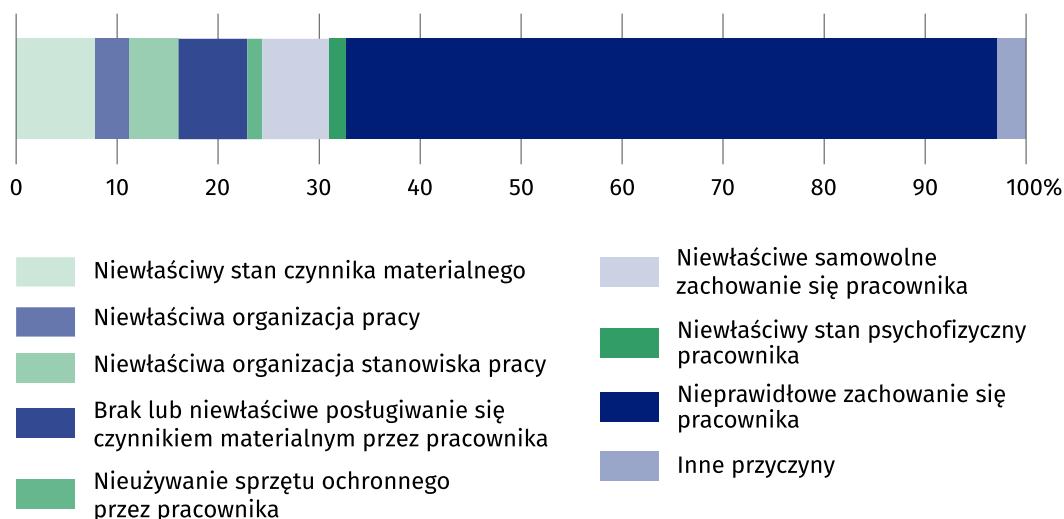
Największa wypadkowość utrzymywała się w takich grupach zawodów jak: robotnicy obróbki metali, mechanicy maszyn i urządzeń i pokrewni (11,3% ogólnej liczby poszkodowanych w wypadkach przy pracy, spadek udziału w ciągu roku o 0,5 p.proc.), operatorzy maszyn i urządzeń wydobywczych i przetwórczych (9,9%, spadek o 0,9 p.proc.), robotnicy w przetwórstwie spożywczym, obróbce drewna, produkcji wyrobów tekstylnych i pokrewni (8,3%, wzrost o 0,1 p.proc.) oraz kierowcy i operatorzy pojazdów (8,2%, wzrost o 0,7 p.proc.). Biorąc pod uwagę zbiorowość kobiet najwięcej wypadków odnotowano w grupie sprzedawcy i pokrewni (12,0% wobec 12,1% w 2021 r.) oraz specjaliści do spraw zdrowia (9,9% wobec 10,3% rok wcześniej).

Do wypadków przy pracy najczęściej dochodziło w miejscach produkcji przemysłowej (55,6% wszystkich zdarzeń wobec 56,8% przed rokiem), a w dalszej kolejności w biurach, placówkach naukowych i szkołach, zakładach usługowych (18,5% wobec 17,8%) oraz w miejscach i środkach komunikacji publicznej (8,8% wobec 8,4%).

Przyczyny wypadków przy pracy oraz czynności wykonywane w chwili wypadku

Wśród przyczyn wypadków przeważały te związane z czynnikiem ludzkim. Większość stanowią przyczyny kwalifikowane jako nieprawidłowe zachowanie się pracownika (64,6%, o 0,3 p.proc. mniej niż w 2021 r.). Do wypadków dochodziło również z powodu: niewłaściwego stanu czynnika materialnego (7,9%, wzrost o 0,4 p.proc.), braku lub niewłaściwego postępowania się czynnikiem materialnym przez pracownika (6,8%, wzrost 0,7 p.proc.) oraz niewłaściwego samowolnego zachowanie się pracownika (6,7%, spadek 0,1 p.proc.).

Wykres 3. Przyczyny wypadków w 2022 r.

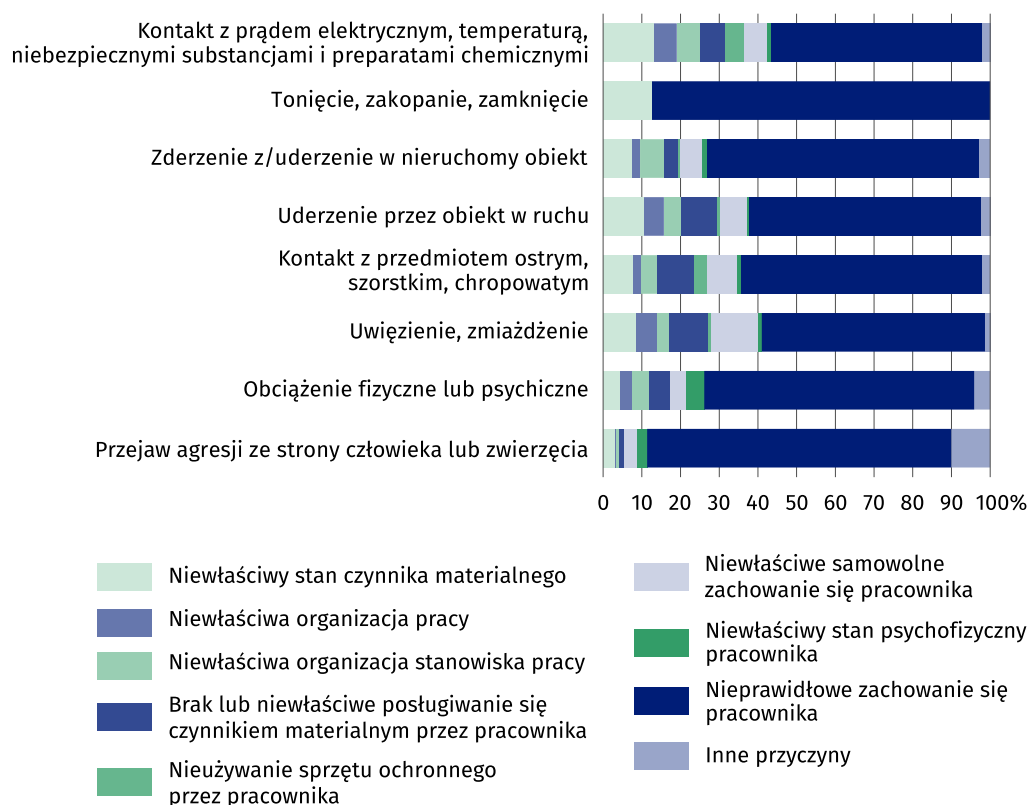


Najwyższy poziom wypadkowości obserwowano wśród robotników obróbki metali, mechaników maszyn i urządzeń i pokrewnych, natomiast biorąc pod uwagę grupę kobiet – wśród sprzedawców i pokrewnych

Najczęściej przyczyną wypadków przy pracy było nieprawidłowe zachowanie się pracownika

Wśród wydarzeń powodujących urazy dominowały trzy grupy, które łącznie obejmowały ponad 70% ogółu. Należało do nich: zderzenie z/uderzenie w nieruchomy obiekt (30,8% ogółu poszkodowanych w wypadkach przy pracy, spadek o 1,0 p.proc. w porównaniu z 2021 r.), kontakt z przedmiotem ostrym, szorstkim lub chropowatym (20,3%, spadek o 1,0 p.proc.) oraz uderzenie przez obiekt w ruchu (20,3%, spadek o 0,2 p.proc.). Urazy rzadziej były spowodowane przez obciążenie fizyczne lub psychiczne (14,3%, wzrost o 1,4 p.proc.), uwięzienie, zmiążdżenie (8,0%, wzrost o 0,1 p.proc.), a także kontakt z prądem elektrycznym, temperaturą, niebezpiecznymi substancjami i preparatami chemicznymi (3,4%, spadek o 0,2 p.proc.).

Wykres 4. Wydarzenia powodujące urazy według przyczyn w 2022 r.



Wskutek wypadków przy pracy poszkodowani doznali różnego rodzaju urazów. Ponad połowę z nich stanowiły rany i urazy powierzchowne (w 2022 r. 51,6%, spadek o 1,4 p.proc. w porównaniu z rokiem poprzednim). Relatywnie często zdarzały się również przemieszczenia, zwichnięcia, skręcenia i naderwania (20,1%, bez zmian) oraz złamania kości (18,6%, wzrost o 1,2 p.proc.).

Biorąc pod uwagę umiejscowienie urazu, najwięcej osób doznało uszkodzenia kończyn górnych (46,7% ogółu poszkodowanych, spadek o 0,5 p.proc. w relacji do 2021 r.), kończyn dolnych (33,4%, spadek o 0,2 p.proc.) lub głowy (10,0%, podobnie jak przed rokiem). W mniejszym stopniu urazy dotyczyły tułowia i organów wewnętrznych (3,6%, wzrost o 0,3 p.proc.), całego ciała i jego różnych części (3,0%, wzrost o 0,4 p.proc.) oraz grzbietu, łącznie z kręgosłupem (2,5%, bez zmian).

Statystyczny poszkodowany

W 2022 r. osobą poszkodowaną w wypadku przy pracy był najczęściej mężczyzna w wieku 35-44 lata, pracujący jako robotnik obróbki metali/mechanik maszyn i urządzeń, ze stażem pracy 1 rok i mniej. Poszkodowany zatrudniony był w zakładzie o liczbie pracujących 50-249 osób, w sektorze prywatnym oraz w sekcji przetwórstwo przemysłowe. Najczęściej doznawał on urazu kończyn górnych i przebywał na zwolnieniu lekarskim przez okres 31-90 dni.

W przypadku cytowania danych Głównego Urzędu Statystycznego prosimy o zamieszczenie informacji: „Źródło: dane GUS”, a w przypadku publikowania obliczeń dokonanych na danych opublikowanych przez GUS prosimy o zamieszczenie informacji: „Źródło: opracowanie własne na podstawie danych GUS”

Ponad połowę urazów doznanych wskutek wypadków przy pracy stanowiły rany i urazy powierzchowne

Opracowanie merytoryczne:

Urząd Statystyczny w Poznaniu

Dyrektor Jacek Kowalewski

tel.: 61 2798 266

Rozpowszechnianie:

Wielkopolski Ośrodek Badań Regionalnych

Wojewódzkie Informatorium Statystyczne

tel.: 61 2798 320, 61 2798 323

Współpraca z Mediami:

Arleta Olbrot

Wielkopolski Ośrodek Badań Regionalnych

tel.: 61 2798 345

e-mail: a.olbrot@stat.gov.pl



poznan.stat.gov.pl



[@Poznan_STAT](https://twitter.com/Poznan_STAT)



[@PoznanSTAT](https://www.facebook.com/PoznanSTAT)



[@UrzadStatystycznywPoznaniu](https://www.youtube.com/@UrzadStatystycznywPoznaniu)

Powiązane opracowania

[Wypadki przy pracy w 2021 roku](#)

[Wypadki przy pracy w 2022 roku - dane wstępne](#)

Temat dostępny w bazach danych

[Bank Danych Lokalnych -> Rynek pracy -> Warunki pracy](#)

[Dziedzinowe Bazy Wiedzy – Warunki Pracy](#)

Ważniejsze pojęcia dostępne w słowniku

[Wypadek przy pracy](#)

[Wypadek przy pracy ze skutkiem śmiertelnym](#)

[Wypadek przy pracy ciężki](#)

[Wydarzenie powodujące uraz](#)

[Przyczyny wypadku](#)