

Cudzoziemcy¹ na wielkopolskim rynku pracy w 2022 r.

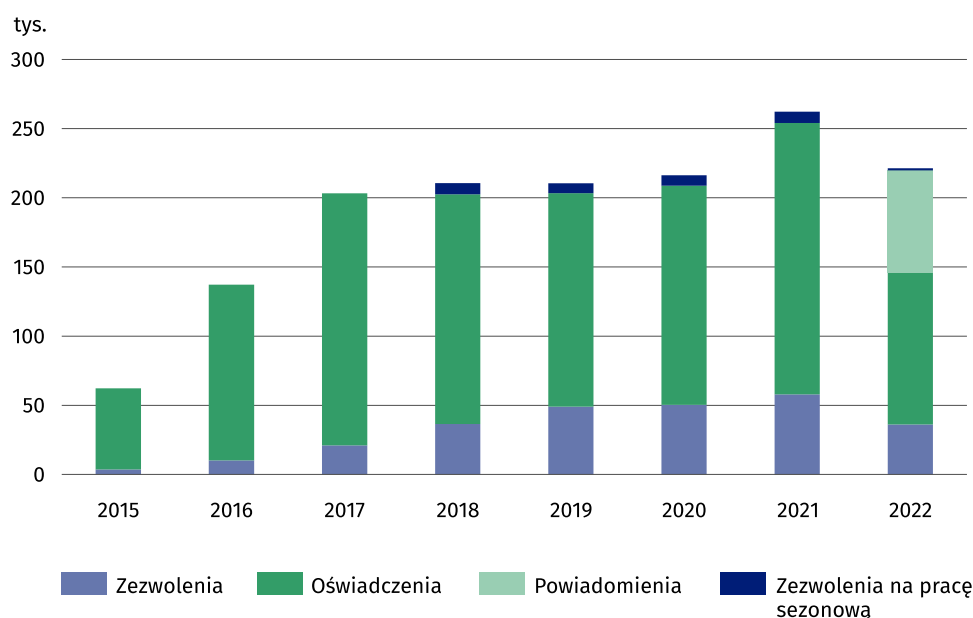
26.04.2023 r.

221,4 tys.

Liczba dokumentów dopuszczających cudzoziemców do rynku pracy zarejestrowanych w 2022 r.

W 2022 r. łączna liczba wystawionych dokumentów dopuszczających cudzoziemców do rynku pracy w województwie wielkopolskim wyniosła 221,4 tys., tj. o 15,6% mniej niż przed rokiem.

Wykres 1. Dokumenty dopuszczające cudzoziemców do rynku pracy



Zatrudnianie cudzoziemców w Polsce odbywa się w ramach trzech podstawowych procedur²: **zezwolenia na pracę, oświadczenia o powierzeniu wykonywania pracy cudzoziemcowi** oraz od 1 stycznia 2018 r. **zezwolenia na pracę sezonową**. Pracodawcy chcąc zatrudnić obywateli państw spoza Europejskiego Obszaru Gospodarczego muszą uzyskać dla nich zezwolenie na pracę. Ponadto istnieje możliwość zatrudnienia obcokrajowców na podstawie oświadczenia o powierzeniu wykonywania pracy. Ta uproszczona procedura dotyczy obywateli 6 państw (Armenii, Białorusi, Gruzji, Mołdawii, Rosji i Ukrainy) i umożliwia zatrudnienie na maksymalnie 24 miesiące (do 29 stycznia 2022 r. wykonywanie pracy dotyczyło okresu nieprzekraczającego 6 miesięcy w ciągu kolejnych 12 miesięcy). Prace, które będzie wykonywał cudzoziemiec

¹ Informację opracowano na podstawie danych Ministerstwa Rodziny i Polityki Społecznej dotyczących zezwoleń na pracę cudzoziemców oraz powiadomień o podjęciu pracy przez cudzoziemca, Wojewódzkiego Urzędu Pracy w Poznaniu w zakresie oświadczeń o powierzeniu wykonywania pracy cudzoziemcowi i zezwoleń na pracę sezonową (Centralny System Analityczno-Raportowy MRiPS według stanu na 13.03.2023 r.) oraz Zakładu Ubezpieczeń Społecznych odnośnie liczby cudzoziemców zgłoszonych do ubezpieczeń ([Portal Statystyczny ZUS](#)).

² Rozporządzenie Ministra Rodziny i Polityki Społecznej z dnia 18 lipca 2022 r. w sprawie zezwoleń na pracę i oświadczeń o powierzeniu wykonywania pracy cudzoziemcowi (Dz.U. 2022 poz. 1558).

nie mogą dotyczyć prac sezonowych, na które trzeba uzyskać zezwolenie. Dodatkowo w oparciu o przepisy ustawy o pomocy obywatelom Ukrainy³, w związku z działaniami wojennymi prowadzonymi na terytorium tego państwa w okresie od dnia 24 lutego 2022 r., możliwe jest powierzenie pracy obywatelowi Ukrainy na podstawie **powiadomienia**.

110,0 tys.

Liczba oświadczeń o powierzeniu wykonywania pracy cudzoziemcowi zarejestrowanych w 2022 r.

W 2022 r. w powiatowych urzędach pracy zarejestrowano 110,0 tys. oświadczeń o powierzeniu wykonywania pracy cudzoziemcowi. Było to o 44,0% mniej niż rok wcześniej. Obcokrajowcy najczęściej byli zatrudniani w podmiotach prowadzących działalność w zakresie transportu i gospodarki magazynowej oraz przetwórstwa przemysłowego.

73,8 tys.

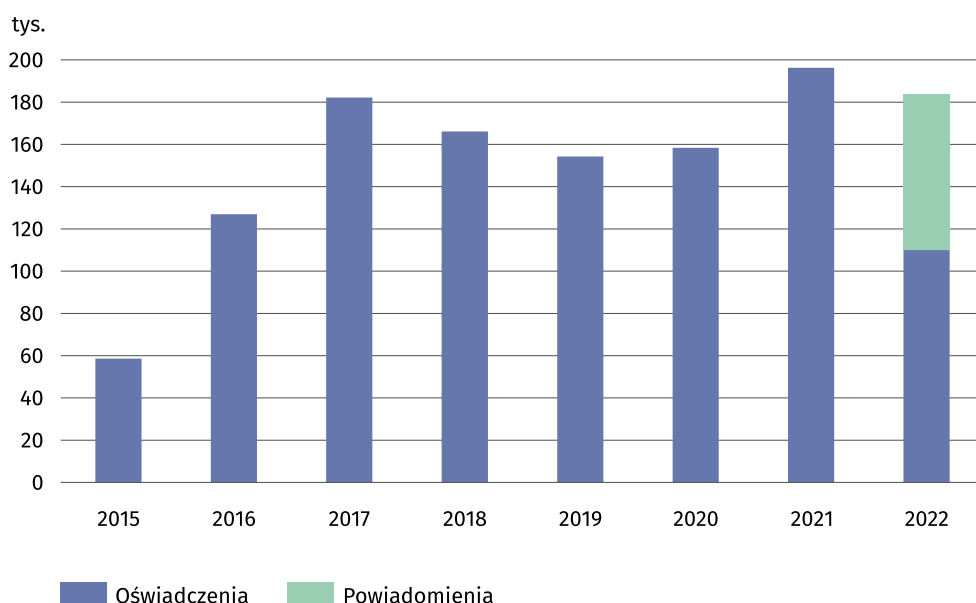
Liczba powiadomień o podjęciu pracy przez cudzoziemca zgłoszonych w 2022 r.

Do ewidencji powiatowych urzędów pracy od marca 2022 r. zgłoszono 73,8 tys. powiadomień o podjęciu pracy przez cudzoziemca na podstawie nowych rozwiązań legislacyjnych umożliwiających zatrudnienie migrantów wojennych obywatelstwa ukraińskiego poza dotychczasową procedurą.

Oświadczenia o powierzeniu wykonywania pracy cudzoziemcowi oraz powiadomienia o podjęciu pracy według miejsca wydania

W 2022 r. pracodawcy złożyli w powiatowych urzędach pracy w województwie wielkopolskim 110,0 tys. oświadczeń o powierzeniu wykonywania pracy cudzoziemcowi (z tego 29,3 tys. dotyczyło kobiet). Dla agencji pracy tymczasowej wystawiono 1/5 dokumentów wpisanych do ewidencji.

Wykres 2. Oświadczenia o powierzeniu wykonywania pracy cudzoziemcowi w latach 2015–2022 oraz powiadomienia o podjęciu pracy w 2022 r.



W latach 2015–2022 liczba zarejestrowanych oświadczeń o powierzeniu wykonywania pracy cudzoziemcowi (łącznie z powiadomieniami o podjęciu pracy w 2022 r.) rosła średniorocznie o 17,7%

³ Ustawa z dnia 12 marca 2022 r. o pomocy obywatelom Ukrainy w związku z konfliktem zbrojnym na terytorium tego państwa (Dz.U. 2022 poz. 583 z późn. zm.).

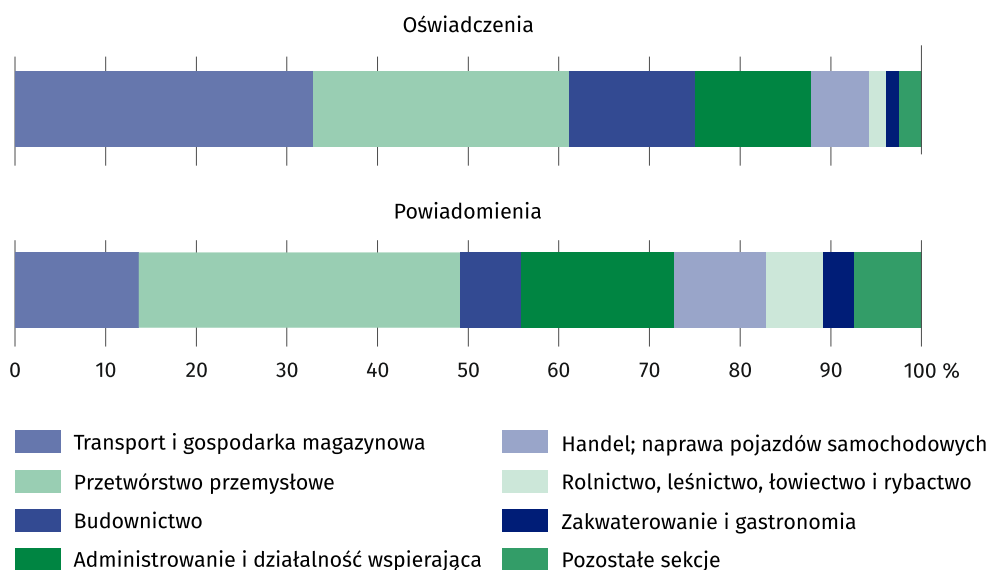
W 1 kwartale 2022 r. odnotowano wzrost liczby oświadczeń o 5,4% w stosunku rocznym do poziomu 53,5 tys. W 2 kwartale ich liczba uległa ograniczeniu do 22,2 tys. (tj. o 57,6% mniej niż w analogicznym okresie 2021 r.). W kolejnych kwartałach obserwowano dalsze spadki. W 3 kwartale liczba zarejestrowanych oświadczeń wyniosła 19,2 tys. (tj. o 58,8% mniej), a w 4 – 15,1 tys. (tj. o 67,3% mniej). W efekcie cały rok zamknął się obniżeniem liczby oświadczeń o 86,3 tys., tj. o 44,0% (w kraju o 47,6%). Tak duża redukcja wolumenu oświadczeń wpisanych do ewidencji była konsekwencją wdrożenia od marca 2022 r. rozwiązań legislacyjnych umożliwiających zatrudnienie uchodźców wojennych obywatelstwa ukraińskiego poza dotychczasową procedurą.

Na podstawie przepisów o pomocy obywatelom Ukrainy do końca 2022 r. zgłoszono 73,8 tys. powiadomień o podjęciu pracy, co stanowiło 9,4% tego rodzaju dokumentów w kraju. Najwięcej powiadomień zarejestrowano we wrześniu i październiku (po 8,7 tys.), a także w lipcu (8,2 tys.) oraz sierpniu (7,9 tys.).

W 2022 r. najwięcej oświadczeń złożyli pracodawcy prowadzący działalność w zakresie transportu i gospodarki magazynowej (36,1 tys., tj. 32,8%), przetwórstwa przemysłowego (31,1 tys., tj. 28,3%), budownictwa (15,3 tys., tj. 13,9%), administrowania i działalności wspierającej (14,1 tys., tj. 12,8%) oraz handlu; naprawy pojazdów samochodowych (7,1 tys., tj. 6,4%).

W ramach procedury powiadomień migranci z Ukrainy najczęściej pracę podejmowali w sekcjach: przetwórstwo przemysłowe (26,2 tys. powiadomień, tj. 35,5%), administrowanie i działalność wspierająca (12,5 tys., tj. 17,0%), transport i gospodarka magazynowa (10,1 tys., tj. 13,6%) oraz handel; naprawa pojazdów samochodowych (7,5 tys., tj. 10,1%).

Wykres 3. Oświadczenia o powierzeniu wykonywania pracy cudzoziemcowi oraz powiadomienia o podjęciu pracy w 2022 r. według sekcji PKD



Procedura oświadczeń najczęściej dotyczyła pracy w transporcie i gospodarce magazynowej, natomiast w przypadku powiadomień – w przetwórstwie przemysłowym

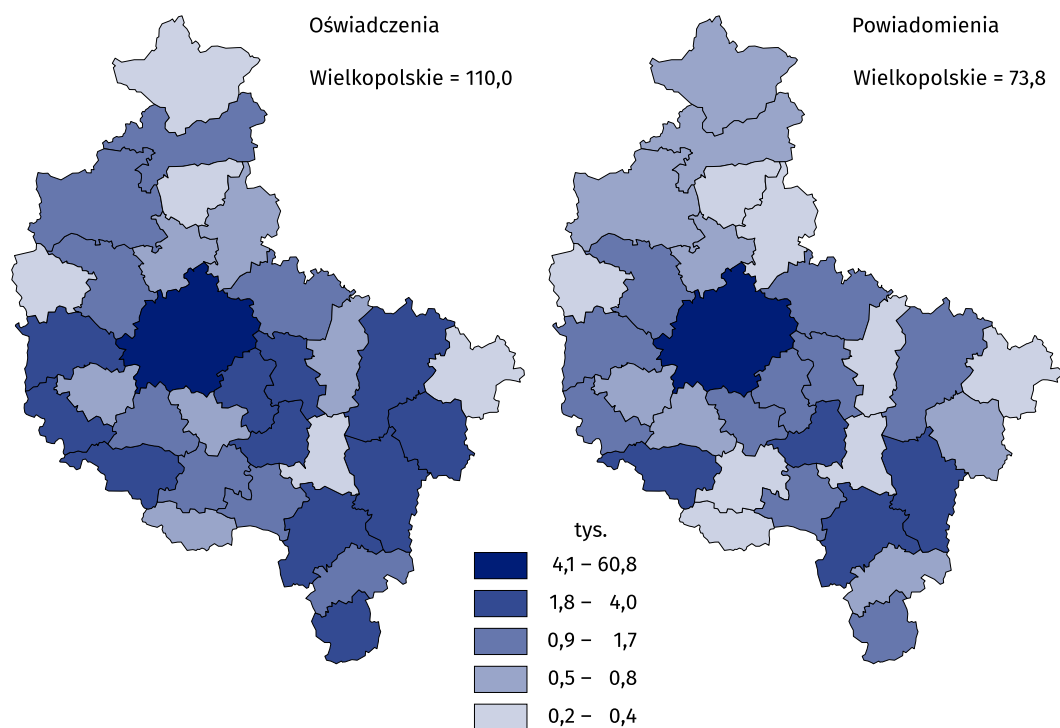
Biorąc pod uwagę wybrane elementarne grupy zawodów⁴ wśród cudzoziemców, którym powierzono wykonywanie pracy przeważali kierowcy samochodów – 27,0% ogółu oświadczeń złożonych w 2022 r. (z tego kierowcy samochodów ciężarowych – 23,9%, a samochodów osobowych i dostawczych – 3,1%). Liczną grupę stanowili również pracownicy wykonujący prace proste. Byli to przede wszystkim robotnicy wykonujący prace proste w przemyśle gdzie indziej niesklasyfikowani (10,5%), ręczni pakowacze i znakowacze (6,1%), robotnicy pracujący przy przeładunku towarów (5,9%) oraz robotnicy wykonujący prace proste w budownictwie ogólnym (5,8%), a także robotnicy przemysłowi i rzemieślnicy (w tym masarze, robotnicy

⁴ Według klasyfikacji zawodów i specjalności (KZiS), która wprowadzona została rozporządzeniem Ministra Pracy i Polityki Społecznej z dnia 7 sierpnia 2014 r. w sprawie klasyfikacji zawodów i specjalności na potrzeby rynku pracy oraz zakresu jej stosowania (Dz.U. 2021 poz. 2285 z późn. zm.).

w przetwórstwie ryb i pokrewni – 3,5%, murarze i pokrewni – 2,4% oraz stolarze meblowi i pokrewni – 1,9%).

W ramach procedury powiadomień pracodawcy zatrudniali migrantów z Ukrainy, którzy najczęściej pracę podejmowali w zawodach: pakowacz ręczny (8,2%), robotnik wykonujący prace proste w przemyśle (6,6%), robotnik magazynowy (6,6%), magazynier (4,4%) oraz pracownik wykonujący prace proste (3,9%). W dalszej kolejności byli to pracownicy zajmujący się sprzętaniem, pomocniczy robotnicy budowlani, pomocniczy robotnicy przemysłowi, kierowcy samochodu ciężarowego, pomoce kuchenne oraz sprzedawcy.

Mapa 1. Oświadczenia o powierzeniu wykonywania pracy cudzoziemcowi oraz powiadomienia o podjęciu pracy w 2022 r. według powiatów⁵



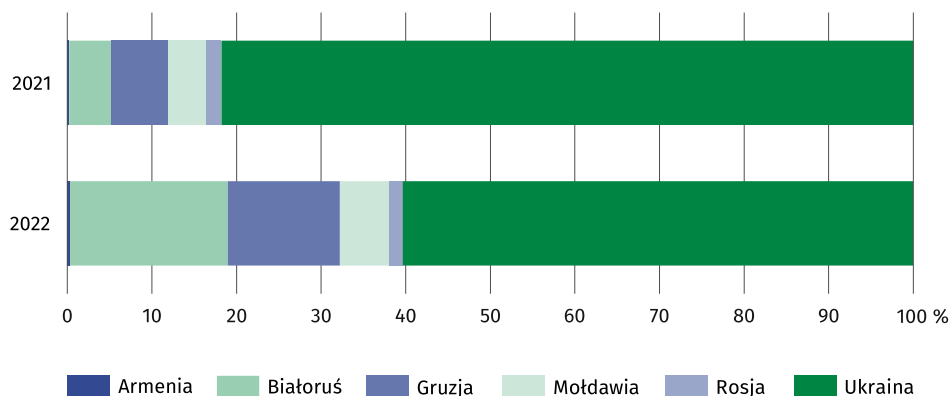
Najwięcej oświadczeń wpisano do ewidencji PUP w Poznaniu, obejmującego miasto i powiat poznański. Zarejestrowano ich łącznie 60,8 tys., co stanowiło 55,3% ogółu takich dokumentów w województwie. Drugą lokatę zajął powiat wolsztyński (3,6%), a trzecią średzki (3,4%). Udział powyżej 3% odnotowano jeszcze w powiecie jarocińskim (3,3%). Podobnie jak w przypadku oświadczeń najwięcej powiadomień zgłoszono do PUP w Poznaniu (46,7 tys., tj. 63,3% ogółu). Odsetek zarejestrowanych powiadomień w kolejnych powiatach był znacznie niższy i wyniósł: 3,2% w kaliskim, 2,9% w leszczyńskim oraz po 2,4% w jarocińskim i ostrowskim.

Oświadczenia o powierzeniu wykonywania pracy cudzoziemcowi według miejsca jej wykonywania

W 2022 r. liczba oświadczeń o powierzeniu wykonywania pracy na terenie województwa wielkopolskiego wyniosła 120,0 tys. i była o 46,2% mniejsza niż przed rokiem. Pod względem liczby zarejestrowanych oświadczeń wielkopolskie zajmowało 2. lokatę w kraju (udział 11,6%), za województwem mazowieckim (192,4 tys., tj. 18,5%), a przed dolnośląskim (106,9 tys., tj. 10,3%) i łódzkim (97,6 tys., tj. 9,4%).

⁵ Powiaty: kaliski, koniński, leszczyński i poznański – łącznie z miastami na prawach powiatu.

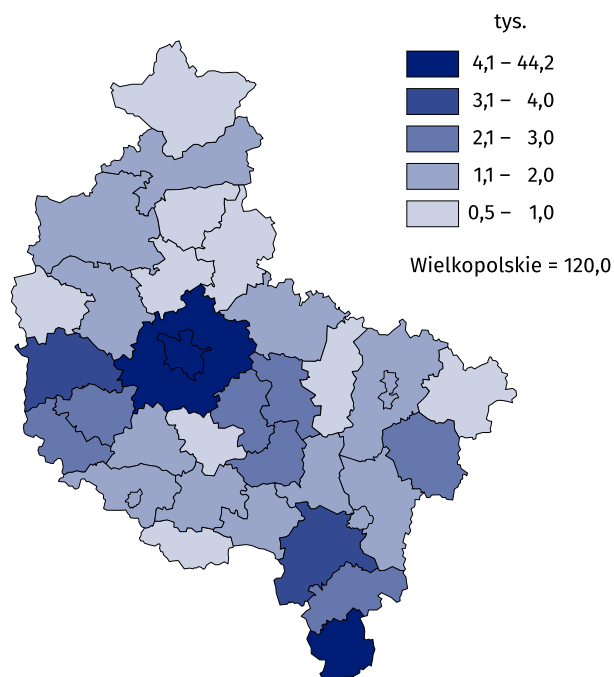
Wykres 4. Oświadczenia o powierzeniu wykonywania pracy według obywatelstwa cudzoziemców



Dominującą grupą wśród cudzoziemców zatrudnianych na podstawie oświadczenia są obywatele Ukrainy

Pracodawcy najczęściej wnioskowali o zatrudnienie obywateli Ukrainy (72,4 tys. oświadczeń, tj. o 60,4% mniej niż w 2021 r.). Ich udział w strukturze cudzoziemców zmniejszył się z 81,8% do 60,3%, co wynikało przede wszystkim z wprowadzonej procedury powiadomienia o podjęciu pracy. Dokumenty dotyczące obywateli Białorusi stanowiły 18,7% ogółu wpisanych do ewidencji, Gruzji – 13,2%, Mołdawii – 5,9%, Rosji – 1,6%, a Armenii – 0,3%. W ciągu roku najbardziej obniżyła się liczba oświadczeń wydanych obywatelom Rosji (o 52,2% do 1,9 tys.), a wzrost obserwowano w zatrudnianiu obywateli Białorusi (ponad 2-krotnie do 22,4 tys. oświadczeń) oraz Gruzji (o 5,0% do 15,9 tys.).

Mapa 2. Oświadczenia wpisane do ewidencji w 2022 r. według powiatu, w którym cudzoziemiec ma wykonywać pracę



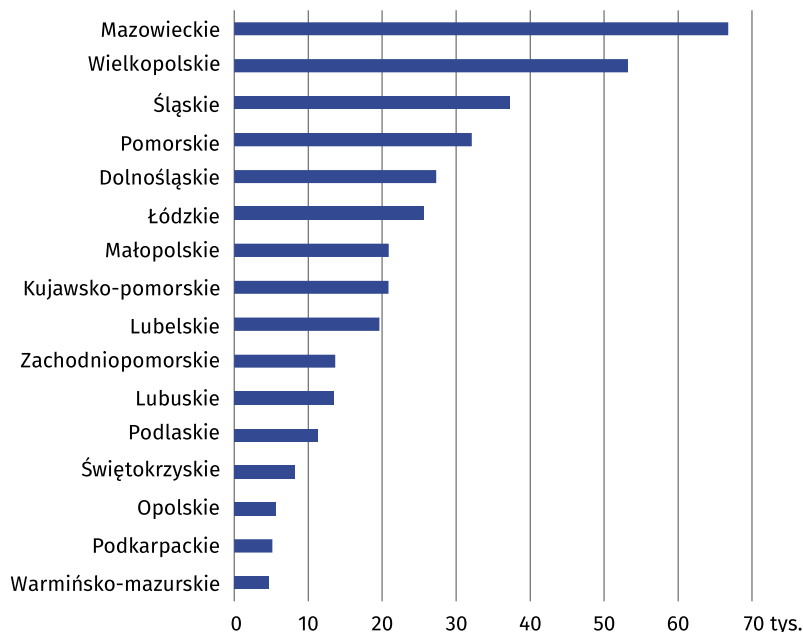
Najwięcej oświadczeń dotyczyło podjęcia pracy w powiecie poznańskim (44,2 tys.) oraz Poznaniu (18,9 tys.)

W porównaniu z 2021 r. największy spadek liczby oświadczeń dotyczył zatrudnienia w powiatach: śremskim (o 73,2%), jarocińskim (o 71,9%) oraz międzychodzkiem (o 70,0%), a w najmniejszym stopniu zmniejszył się w Koninie (o 11,6%).

Zezwolenia na pracę cudzoziemców według miejsca wykonywania pracy

W 2022 r. wydano 53,2 tys. zezwoleń na pracę cudzoziemców w województwie wielkopolskim. W porównaniu z 2021 r. ich liczba obniżyła się o 21,3 tys., tj. o 28,6%. Wielkopolskie z udziałem na poziomie 14,6% zajmowało 2. pozycję w kraju, po województwie mazowieckim (66,8 tys., tj. 18,3%), a przed śląskim (37,2 tys., tj. 10,2%) i pomorskim (32,1 tys., tj. 8,8%).

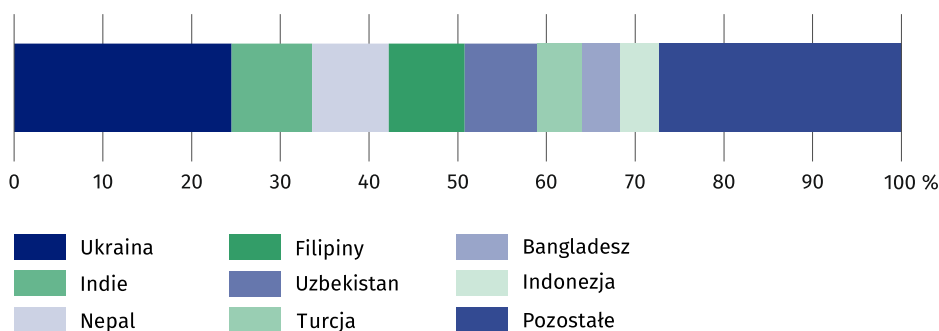
Wykres 5. Zezwolenia na pracę cudzoziemców w 2022 r. według województw



Pod względem liczby wydanych zezwoleń na pracę cudzoziemców w wielkopolskim województwo zajmowało 2. lokatę w kraju

W 2022 r. zezwolenia na pracę w województwie wielkopolskim wydano obywatelom 116 państw. Najczęściej przyznawane były one Ukraińcom (13,0 tys. dokumentów), co oznacza że prawie ¼ cudzoziemców, którym udzielono zgody na pracę na terytorium wielkopolskiego, posiadało obywatelstwo tego państwa. W dalszej kolejności byli to obywatele Indii (4,8 tys., tj. 9,1%), Nepalu i Filipin (po 4,6 tys., tj. 8,6%) oraz Uzbekistanu (4,3 tys., tj. 8,2%).

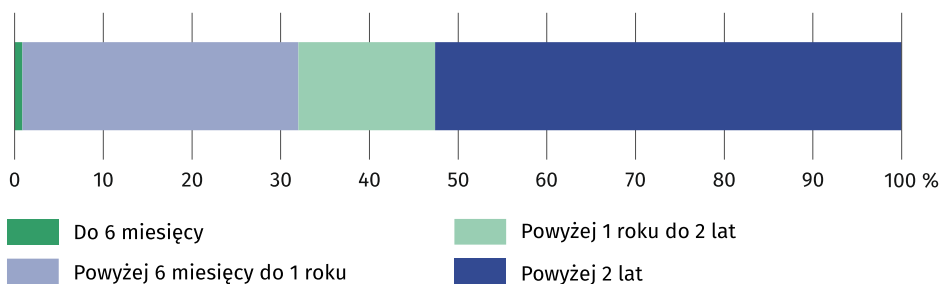
Wykres 6. Zezwolenia na pracę cudzoziemców według obywatelstwa w 2022 r.



Większość zezwoleń na pracę cudzoziemców dotyczy mężczyzn. Ich udział w ogólnej liczbie takich dokumentów wystawionych w 2022 r. wyniósł 80,5%. Odsetek udzielonych zgód tego rodzaju w kraju ukształtował się na poziomie 82,8% (od 79,1% w województwie pomorskim do 90,5% w świętokrzyskim).

Najwięcej zezwoleń na pracę w województwie wielkopolskim otrzymały osoby w wieku od 25 do 34 lat (39,1%) oraz od 35 do 44 lat (30,0%). Dokumenty wystawione dla najmłodszych pracowników (poniżej 25 lat) stanowiły 16,7% ogółu takich certyfikatów, a dla osób w wieku od 45 do 54 lat – 11,8%. Najmniejszy odsetek dotyczył zgód dla cudzoziemców w wieku powyżej 55 lat (2,3%).

Wykres 7. Zezwolenia na pracę cudzoziemców według okresu ich ważności w 2022 r.

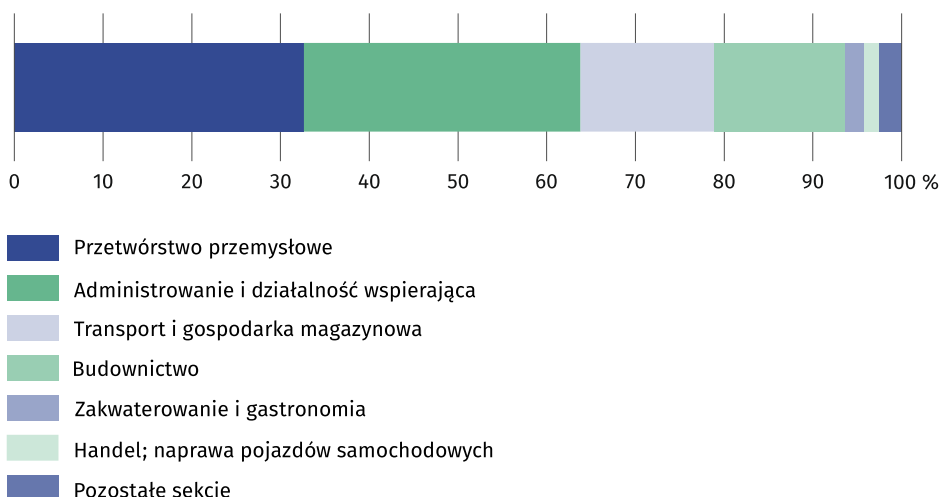


Ponad połowa zezwoleń wystawionych było na okres ważności powyżej 2 lat

Zezwolenia na pracę cudzoziemców w 2022 r. najczęściej wydawane były na okres ważności powyżej 2 lat (52,6%). Odsetek zgód udzielonych na okres od 6 miesięcy do 1 roku wyniósł 31,1%, a tych wystawionych na czas trwania od 1 roku do 2 lat – 15,4%. Krótkookresowe zezwolenia na pracę (do 6 miesięcy) stanowiły 0,9% ogólnej ich liczby.

Najwięcej zezwoleń przyznano pracodawcom prowadzącym działalność w zakresie: przetwórstwa przemysłowego – 17,3 tys. (32,6% ogółu), administrowania i działalności wspierającej – 16,6 tys. (31,1%), transportu i gospodarki magazynowej – 8,0 tys. (15,1%) oraz budownictwa – 7,9 tys. (14,8%). Mniejszy odsetek stanowiły sekcje: zakwaterowanie i gastronomia (2,1% dokumentów) oraz handel, naprawa pojazdów samochodowych (1,7%). W porównaniu z 2021 r. najbardziej zwiększył się udział przetwórstwa przemysłowego (o 4,9 p.proc.) oraz administrowania i działalności wspierającej (o 2,9 p.proc.), a obniżył się odsetek transportu i gospodarki magazynowej (o 3,1 p.proc.) oraz budownictwa (o 1,9 p.proc.).

Wykres 8. Zezwolenia na pracę cudzoziemców według sekcji PKD w 2022 r.



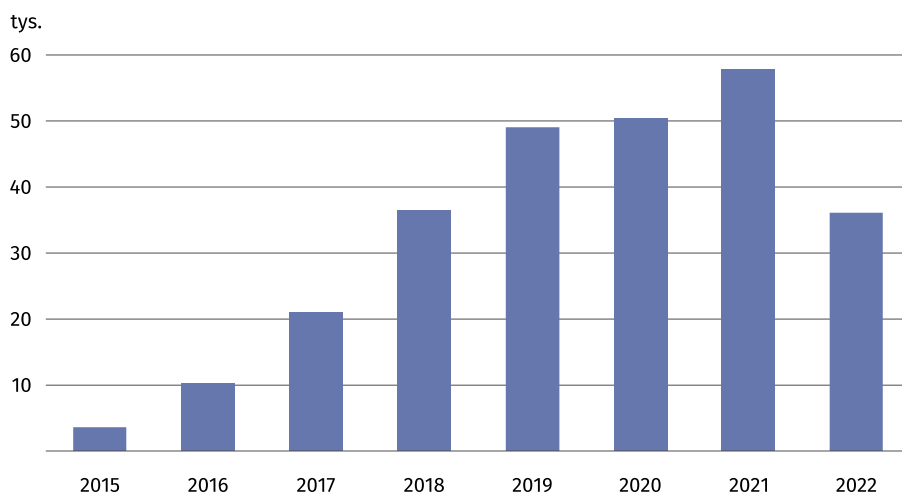
Zezwolenia na pracę przyznawane są najczęściej w przetwórstwie przemysłowym oraz administrowaniu i działalności wspierającej

Według wielkich grup zawodów cudzoziemcy, którzy otrzymali pozwolenie na pracę w 2022 r., najczęściej byli zatrudnieni jako pracownicy wykonujący prace proste (41,8%), robotnicy przemysłowi i rzemieślnicy (32,3%) oraz operatorzy i monterzy maszyn i urządzeń (17,5%). Przeważający udział zezwoleń na pracę dla tych trzech grup zawodów powiązany jest ze znaczącym odsetkiem cudzoziemców zatrudnianych przez pracodawców z sekcji przetwórstwo przemysłowe i budownictwo.

Zezwolenia na pracę cudzoziemców według organu wydania⁶

W 2022 r. wojewoda wielkopolski wydał 36,1 tys. zezwoleń na pracę cudzoziemców, co stanowiło 9,9% wszystkich takich dokumentów wystawionych w kraju (wobec 11,5% rok wcześniej). Liczba zezwoleń na pracę była o 37,6% niższa niż przed rokiem (w 2021 r. notowano wzrost o 15,0%). Najwięcej zgód wystawiono w marcu (5,1 tys.), maju (4,2 tys.) i czerwcu (3,8 tys.).

Wykres 9. Zezwolenia na pracę cudzoziemców



W latach 2015–2022 liczba wydanych zezwoleń na pracę cudzoziemców zwiększała się z roku na rok średnio o 39,0%



81,1%

Spadek liczby zezwoleń na pracę sezonową cudzoziemców w porównaniu z 2021 r.

W 2022 r. na pracę sezonową wydano 1,5 tys. zezwoleń. Było to o 6,6 tys. mniej niż rok wcześniej. Dominowały zezwolenia dla cudzoziemców zatrudnionych w przedsiębiorstwach prowadzących działalność w zakresie rolnictwa, leśnictwa, łowiectwa i rybactwa.

Zezwolenia na pracę sezonową

Od 2018 r. funkcjonuje rozwiązanie umożliwiające zatrudnianie cudzoziemców do pracy sezonowej. Dokument wydawany jest na okres nie dłuższy niż 9 miesięcy w roku kalendarzowym i dotyczy sezonowych prac w sektorze rolniczym i usług turystycznych⁷.

W 2022 r. powiatowe urzędy pracy w województwie wielkopolskim wydały 1,5 tys. zezwoleń na pracę sezonową, tj. o 81,1% mniej niż rok wcześniej. Ponad 60% takich zgód wystawiono dla kobiet. Prawie wszystkie zezwolenia (99,4%) dotyczyły podmiotów z sekcji rolnictwo, leśnictwo, łowiectwo i rybactwo. Podobnie jak w przypadku innych procedur pracodawcy zdecydowanie najczęściej wnioskowali o przyjęcie do pracy obywateli Ukrainy (86,4%).

Najwięcej cudzoziemców zarejestrowano w PUP w Kaliszu (304 zezwolenia, tj. 19,9%), Wolsztynie (198, tj. 12,9%) oraz Poznaniu (170, tj. 11,1%). Biorąc pod uwagę powiaty, w których cudzoziemiec ma wykonywać pracę, najwięcej zezwoleń sezonowych dotyczyło kaliskiego (290 zezwoleń, czyli 18,5%), wolsztyńskiego (259, tj. 16,6%), gnieźnieńskiego (118, tj. 7,5%), konińskiego (113, tj. 7,2%), poznańskiego (94, tj. 6,0%) oraz średzkiego (93, tj. 5,9%).

Najwięcej zezwoleń na pracę sezonową cudzoziemców odnotowano w powiatach kaliskim (290) i wolsztyńskim (259)

⁶ Zezwolenia wydawane są przez właściwego wojewodę. Właściwość ta ustalana jest głównie ze względu na siedzibę lub miejsce zamieszkania podmiotu powierzającego wykonywanie pracy i nie musi być tożsama z miejscem wykonywania pracy przez obcokrajowca.

⁷ Określonych w rozporządzeniu Ministra Rodziny, Pracy i Polityki Społecznej w sprawie podklas działalności według Polskiej Klasyfikacji Działalności (PKD), w których wydawane są zezwolenia na pracę sezonową cudzoziemca (Dz.U. 2019 r. poz. 1845).

↑ 23,0%

Wzrost liczby cudzoziemców zgłoszonych do ubezpieczenia społecznego w porównaniu z 2021 r.

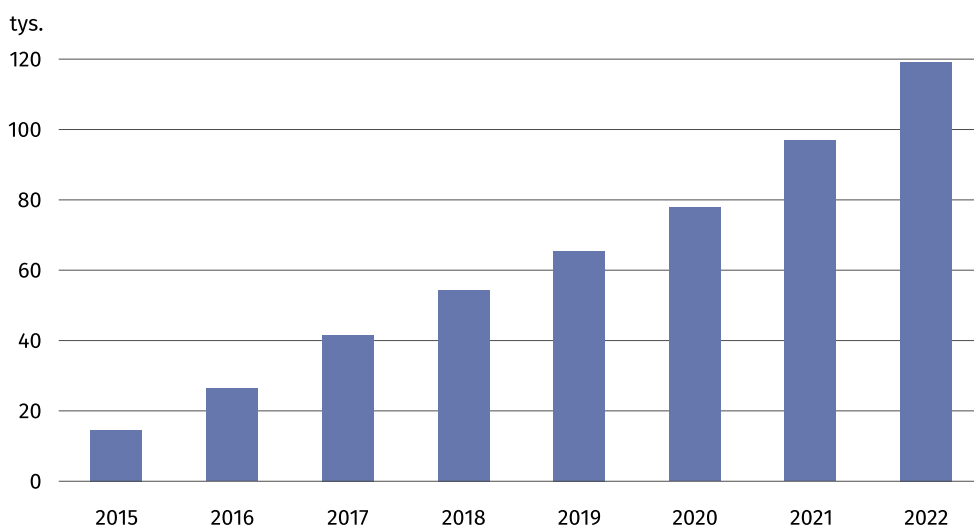
W końcu 2022 r. liczba cudzoziemców podlegających ubezpieczeniu społecznemu wyniosła 119,3 tys. osób i była o 22,3 tys. większa niż przed rokiem. Pod względem liczebności ubezpieczonych obcokrajowców województwo wielkopolskie zajmowało 2. miejsce w kraju.

Cudzoziemcy w systemie ubezpieczeń społecznych⁸

W latach 2015–2022 w województwie wielkopolskim systematycznie zwiększała się liczba ubezpieczonych cudzoziemców. Średnioroczny wzrost ich liczby w tym okresie wyniósł 35,0%, tj. wyżej niż przeciętnie w kraju (28,5%). Na koniec 1 kwartału 2022 r. liczba cudzoziemców podlegających ubezpieczeniu społecznemu była większa o 7,8% niż w końcu poprzedniego kwartału. Zbliżony wzrost obserwowano w 2 kwartale (o 7,7%). W końcu 3 kwartału liczba ubezpieczonych cudzoziemców obniżyła się o 22,8%, ale w kolejnym kwartale odnotowano ponowny jej przyrost (o 37,4%). W efekcie na koniec 2022 r. liczba cudzoziemców zgłoszonych do ubezpieczenia społecznego ukształtowała się na poziomie 119,3 tys. osób, tj. o 22,3 tys. wyżej niż końcu 2021 r. (o 23,0%; w kraju wzrost o 21,5%).

W końcu 2022 r. liczba cudzoziemców zgłoszonych do ubezpieczenia społecznego wyniosła 119,3 tys.

Wykres 10. Cudzoziemcy zgłoszeni do ubezpieczeń społecznych



Cudzoziemcy objęci ubezpieczeniami w 2022 r. stanowili 11,2% wszystkich zgłoszonych do systemu ubezpieczeń obcokrajowców w kraju (wobec 11,1% w 2021 r.), co pozycjonowało wielkopolskie na 2. miejscu za województwem mazowieckim (26,2%). Największą grupę spośród ubezpieczonych cudzoziemców stanowią pracownicy (64,9% w 2022 r. wobec 64,1% rok wcześniej). Udział osób prowadzących pozarolniczą działalność gospodarczą wyniósł, podobnie jak przed rokiem, 1,6%.

Wśród cudzoziemców zgłoszonych do ubezpieczenia przeważali obywatele Ukrainy (75,4%). Znacznie mniejszy odsetek stanowili Białorusini (9,3%), Gruzini (3,6%), Mołdawianie (2,1%) i Rosjanie (1,0%). W porównaniu z grudniem 2021 r. największy wzrost udziału odnotowano wśród obywateli Białorusi (o 3,4 p.proc.) i Mołdawii (o 0,5 p.proc.). Zmniejszył się natomiast odsetek podlegających ubezpieczeniu społecznemu Ukraińców (o 2,9 p.proc.), Gruzinów (o 0,5 p.proc.) i Rosjan (o 0,3 p.proc.).

⁸ Według siedziby płatnika. Jeżeli ubezpieczony zatrudniony jest u kilku płatników z siedzibą w tym samym województwie wystąpi tylko raz. Jeżeli natomiast są to płatnicy o siedzibach w różnych województwach wystąpił tyle razy, ile różnych województw mają siedziby tych płatników.

Opracowanie merytoryczne:
Urząd Statystyczny w Poznaniu

Dyrektor Jacek Kowalewski
tel.: 61 2798 266

Rzeczoznawca:
Wojewódzkie Informatorium Statystyczne

tel.: 61 2798 320, 61 2798 323

Współpraca z Mediami:

Arleta Olbrot

Wielkopolski Ośrodek Badań Regionalnych

tel.: 61 2798 345

e-mail: a.olbrot@stat.gov.pl



poznan.stat.gov.pl



[@Poznan_STAT](https://twitter.com/Poznan_STAT)



[@UrządStatystycznywPoznaniu](https://www.facebook.com/UrządStatystycznywPoznaniu)

Powiązane opracowania

[Zezwolenia na pracę cudzoziemców w Polsce w 2021 roku](#)

[Cudzoziemcy na wielkopolskim rynku pracy w 2021 r.](#)

Ważniejsze pojęcia dostępne w słowniku

[Zezwolenie na pracę dla cudzoziemca](#)

[Cudzoziemcy](#)

[Obywatelstwo](#)