

Cudzoziemcy¹ na wielkopolskim rynku pracy w 2021 r.

25.04.2022 r.

63,8%

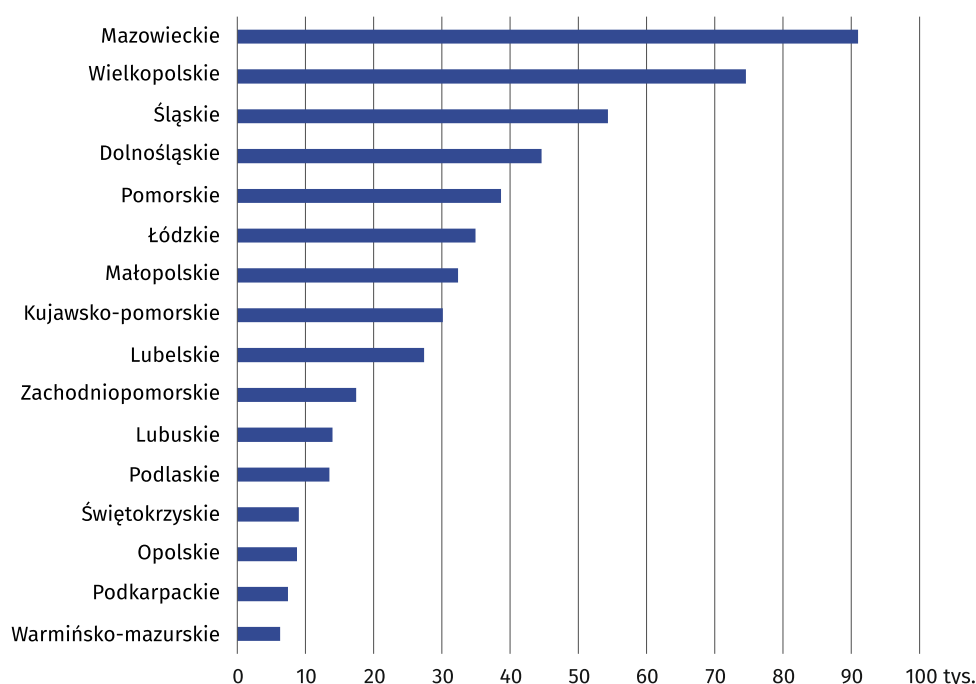
wydanych zezwoleń dotyczyło obywateli Ukrainy

W 2021 r. wydano 74,6 tys. zezwoleń na pracę cudzoziemców w województwie wielkopolskim. Najczęściej były one udzielane obywatelom Ukrainy oraz dotyczyły osób w wieku od 25 do 44 lat. Najwięcej zezwoleń uzyskali pracodawcy z sekcji administrowanie i działalność wspierająca oraz przetwórstwo przemysłowe.

Zezwolenia na pracę cudzoziemców według miejsca wykonywania pracy

W 2021 r. wydano 74,6 tys. zezwoleń na pracę cudzoziemców w województwie wielkopolskim. Wielkopolskie zajmowało 2. pozycję pod względem ich liczby w kraju, po województwie mazowieckim (91,0 tys., tj. 18,0%), ale przed śląskim (54,3 tys., tj. 10,8%) i dolnośląskim (44,6 tys., tj. 8,8%).

Wykres 1. Zezwolenia na pracę cudzoziemców w 2021 r. według województw

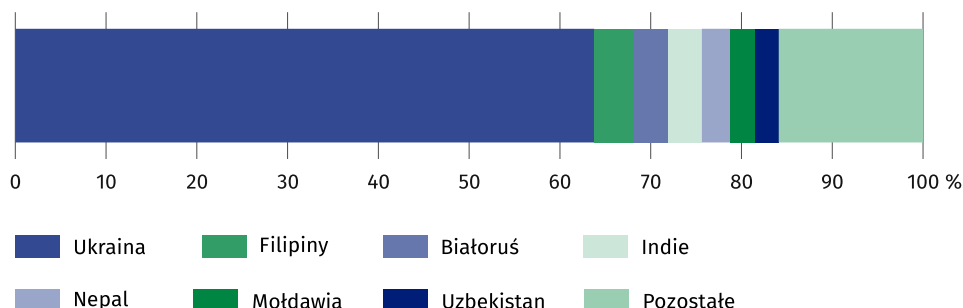


Pod względem liczby wydanych zezwoleń na pracę cudzoziemców w wielkopolskim, województwo zajmowało 2. lokatę w kraju

¹ Informację opracowano na podstawie danych Ministerstwa Rodziny i Polityki Społecznej dotyczących zezwoleń na pracę cudzoziemców oraz Wojewódzkiego Urzędu Pracy w Poznaniu w zakresie oświadczeń o powierzeniu wykonywania pracy cudzoziemcowi i zezwoleń na pracę sezonową (Centralny System Analityczno-Raportowy MRiPS według stanu na 07.03.2022 r.).

W 2021 r. zezwolenia na pracę w województwie wielkopolskim wydano obywatelom 102 państw. Zdecydowanie najczęściej przyznawane były one Ukraińcom (47,6 tys. dokumentów), co oznacza że prawie ½ cudzoziemców, którym udzielono zgody na pracę na terytorium wielkopolskiego, posiadało obywatelstwo tego państwa. W dalszej kolejności byli to obywatele Filipin (3,2 tys., tj. 4,3%), Białorusi (2,8 tys., tj. 3,8%), Indii (2,7 tys., tj. 3,7%), Nepalu (2,4 tys., tj. 3,2%) oraz Mołdawii (2,1 tys., tj. 2,8%).

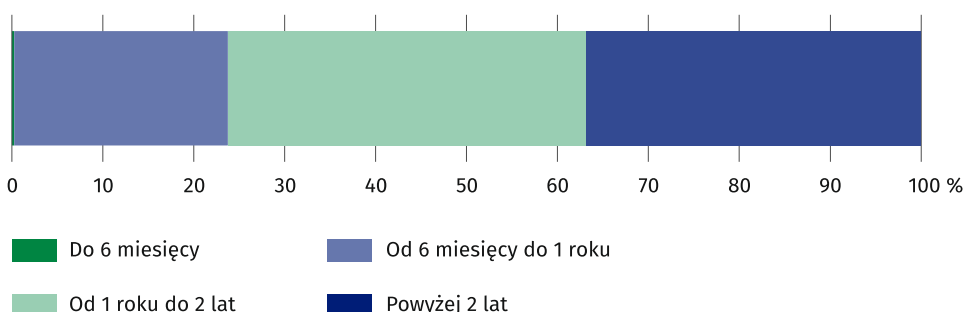
Wykres 2. Zezwolenia na pracę cudzoziemców według obywatelstwa w 2021 r.



Większość zezwoleń na pracę cudzoziemców dotyczy mężczyzn. Ich udział w ogólnej liczbie takich dokumentów wystawionych w 2021 r. wyniósł 73,6%. Odsetek udzielonych zgód tego rodzaju w kraju ukształtował się na poziomie 75,3% (od 68,8% w województwie dolnośląskim do 87,8% w podkarpackim).

Najwięcej zezwoleń na pracę w województwie wielkopolskim otrzymały osoby w wieku od 25 do 34 lat (33,7%) oraz od 35 do 44 lat (29,0%). Dokumenty wystawione dla najmłodszych pracowników (poniżej 25 lat) stanowiły 16,7% ogółu takich certyfikatów, a osób w wieku od 45 do 54 lat – 16,6%. Najmniejszy odsetek zgód dotyczył cudzoziemców w wieku powyżej 55 lat (4,0%).

Wykres 3. Zezwolenia na pracę cudzoziemców według okresu ich ważności w 2021 r.

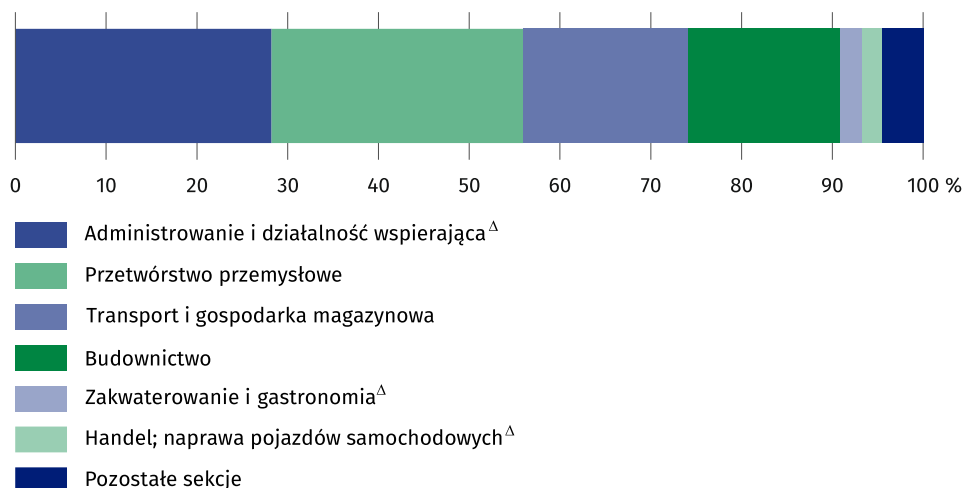


Prawie 40% zezwoleń wystawionych było na okres ważności od 1 roku do 2 lat

Zezwolenia na pracę cudzoziemców najczęściej wydawane są na okres ważności od 1 roku do 2 lat. W 2021 r. 39,4% dokumentów wystawionych było na taki okres. Odsetek zgód udzielonych na okres powyżej 2 lat wyniósł 36,8%, a tych wystawionych na okres od 6 miesięcy do 1 roku – 23,5%. Krótkookresowe zezwolenia na pracę (do 6 miesięcy) stanowiły 0,3% ogólnej ich liczby.

W 2021 r. najwięcej zezwoleń wydano dla pracodawców prowadzących działalność w zakresie: administrowania i działalności wspierającej – 21,0 tys. (28,2% ogółu), przetwórstwa przemysłowego – 20,7 tys. (27,7%), transportu i gospodarki magazynowej – 13,5 tys. (18,2%) oraz budownictwa – 12,5 tys. (16,7%). Mniejszy odsetek stanowiły kolejne sekcje: zakwaterowanie i gastronomia (2,5% dokumentów), handel, naprawa pojazdów samochodowych (2,2%), opieka zdrowotna i pomoc społeczna (1,3%) oraz rolnictwo, leśnictwo, łowiectwo i rybactwo (1,1%).

Wykres 4. Zezwolenia na pracę cudzoziemców według sekcji PKD w 2021 r.



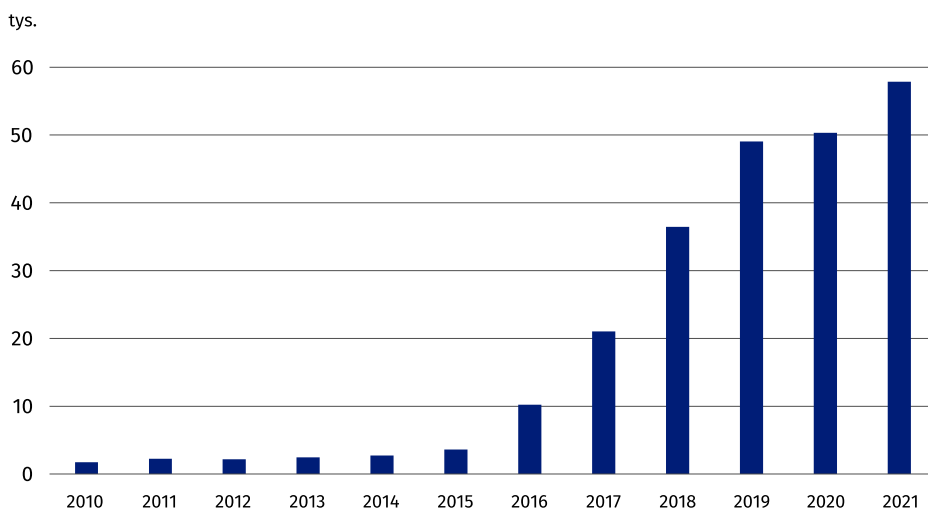
Według wielkich grup zawodów² cudzoziemcy, którzy otrzymali zgodę na pracę w 2021 r., najczęściej byli zatrudnieni jako pracownicy wykonujący prace proste (40,8%), robotnicy przemysłowi i rzemieślnicy (27,8%) oraz operatorzy i monterzy maszyn i urządzeń (22,9%). Przeważający udział zezwoleń na pracę dla tych trzech grup zawodów powiązany jest ze znaczącym odsetkiem cudzoziemców zatrudnianych przez pracodawców z sekcji przetwórstwo przemysłowe i budownictwo.

Zezwolenia na pracę przyznawane są najczęściej w administrowaniu i działalności wspierającej oraz przetwórstwie przemysłowym

Zezwolenia na pracę cudzoziemców według miejsca wydania³

W 2021 r. wojewoda wielkopolski wydał 57,9 tys. zezwoleń na pracę cudzoziemców, co stanowiło 11,5% wszystkich takich dokumentów wystawionych w kraju (wobec 12,4% rok wcześniej). Liczba zezwoleń na pracę była o 15,0% wyższa niż przed rokiem (w 2020 r. notowano wzrost o 2,6%). Najwięcej zgód wystawiono we wrześniu (7,1 tys.), październiku (6,6 tys.) i sierpniu (6,2 tys.).

Wykres 5. Zezwolenia na pracę cudzoziemców



W latach 2010–2021 liczba wydanych zezwoleń na pracę cudzoziemców zwiększała się z roku na rok średnio o 37,6%

² Według klasyfikacji zawodów i specjalności (KZiS), która wprowadzona została rozporządzeniem Ministra Pracy i Polityki Społecznej z dnia 7 sierpnia 2014 r. w sprawie klasyfikacji zawodów i specjalności na potrzeby rynku pracy oraz zakresu jej stosowania (Dz. U. 2018, poz. 227).

³ Zezwolenia wydawane są przez właściwego wojewodę. Właściwość ta ustalana jest głównie ze względu na siedzibę lub miejsce zamieszkania podmiotu powierzającego wykonywanie pracy i nie musi być tożsama z miejscem wykonywania pracy przez obcokrajowca.



24,7%

Wzrost liczby oświadczeń w porównaniu z 2020 r.

W 2021 r. wydano 223,2 tys. oświadczeń o powierzeniu wykonywania pracy cudzoziemcom w województwie wielkopolskim. W porównaniu z 2020 r. ich liczba zwiększyła się o 44,2 tys. Obcokrajowcy najczęściej wykonywali pracę w powiecie poznańskim oraz Poznaniu (łącznie 46,6% oświadczeń).

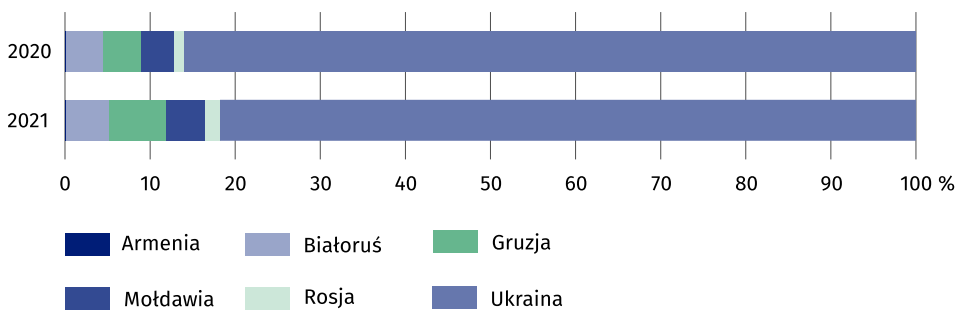
Obywatele Armenii, Białorusi, Gruzji, Mołdawii, Rosji i Ukrainy w ramach uproszczonej procedury mogą podejmować krótkoterminową pracę w Polsce bez obowiązku uzyskiwania zezwolenia na pracę. Oświadczenie o powierzeniu wykonywania pracy rejestrowane jest w powiatowym urzędzie pracy przez pracodawcę. Dokument ten uprawnia do wykonywania pracy niesezonowej bez zezwolenia przez okres 6 miesięcy w kolejnych 12 miesiącach.

Oświadczenia o powierzeniu wykonywania pracy cudzoziemcom według miejsca jej wykonywania

W 2021 r. liczba oświadczeń o powierzeniu wykonywania pracy na terenie województwa wielkopolskiego wyniosła 223,2 tys. i była o 44,2 tys. (tj. 24,7%) większa niż przed rokiem. Nieco ponad 1/3 dokumentów dotyczyła kobiet.

Pracodawcy najczęściej wnioskowali o zatrudnienie obywateli Ukrainy (182,5 tys. oświadczeń). Ich udział w strukturze cudzoziemców, którym powierzono wykonywanie pracy, zmniejszył się z 85,9% do 81,8%. Dokumenty dotyczące obywateli Gruzji stanowiły 6,8% ogółu wpisanych do ewidencji, Białorusi – 4,9%, Mołdawii – 4,5%, Rosji – 1,8%, a Armenii – 0,2%. W porównaniu z 2020 r. najbardziej wzrosło zainteresowanie zatrudnieniem Ormian (ponad 2-krotnie do 0,5 tys. oświadczeń) oraz Gruzynów i Rosjan (prawie 2-krotnie do odpowiednio 15,1 tys. i 4,0 tys.).

Wykres 6. Oświadczenia o powierzeniu wykonywania pracy według obywatelstwa cudzoziemców

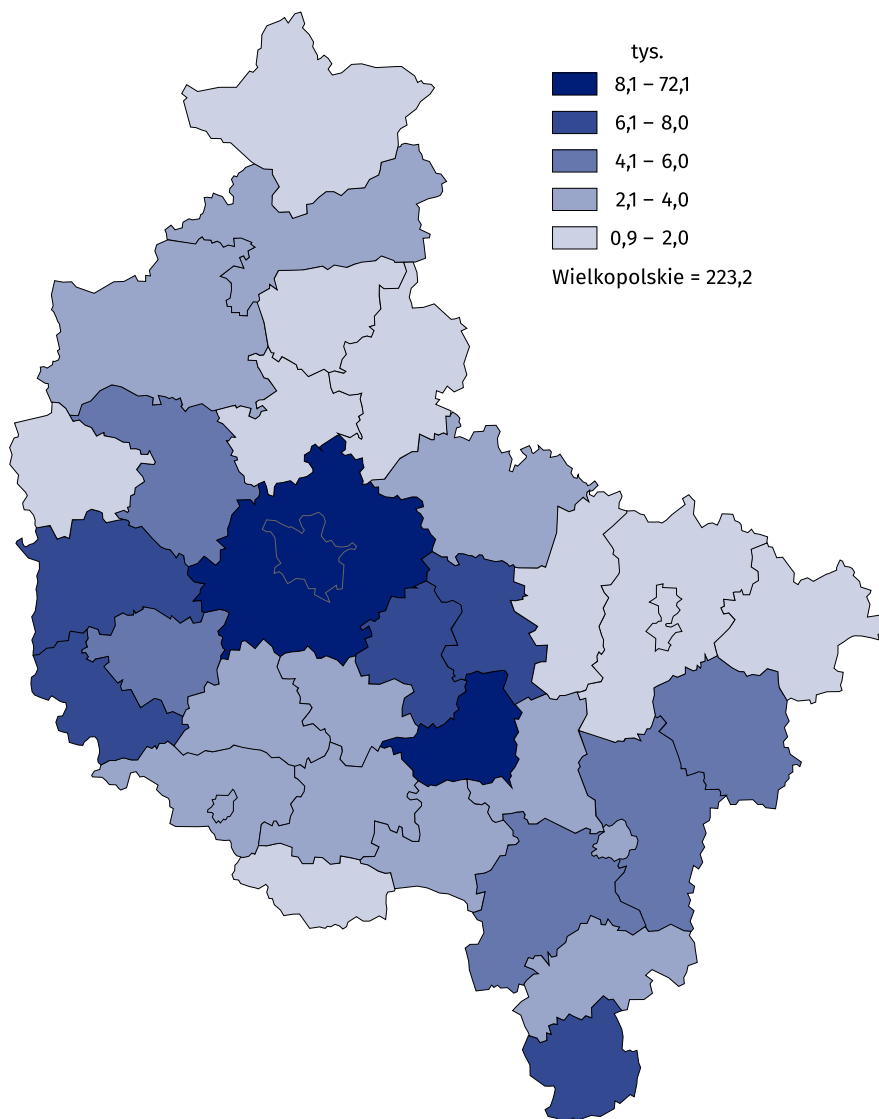


Dominującą grupą wśród cudzoziemców zatrudnianych na podstawie oświadczenia są obywatele Ukrainy

Najwięcej oświadczeń wpisanych do ewidencji powiatowych urzędów pracy (PUP) dotyczyło podjęcia pracy w powiecie poznańskim (72,1 tys. dokumentów, tj. 32,3%) oraz Poznaniu (31,9 tys., tj. 14,2%). Atrakcyjnym miejscem pracy były również powiaty: jarociński (10,2 tys., tj. 4,6%), kępiński (7,3 tys., tj. 3,3%), średzki (7,1 tys., tj. 3,2%), wolsztyński (6,3 tys., tj. 2,8%) i wrzesiński (6,2 tys., tj. 2,8%). Natomiast najmniejszym zainteresowaniem cieszyła się praca w powiatach kolskim i wągrowieckim, gdzie wolumen oświadczeń nie przekroczył poziomu 0,9 tys.

W porównaniu z 2020 r. największy wzrost liczby oświadczeń dotyczył zatrudnienia w powiatach: słupeckim i wrzesińskim (ponad 2-krotnie), śremskim (o 90,0%), pilskim (o 71,0%), krotoszyńskim (o 62,6%) oraz gnieźnieńskim (o 60,4%). W ciągu roku liczba złożonych oświadczeń zmniejszyła się w 7 powiatach, w tym najbardziej w międzychodzkiem (o 17,6%), chodzieskim (o 16,0%) i rawickim (o 11,1%).

Mapa 1. Oświadczenia wpisane do ewidencji w 2021 r. według powiatu, w którym cudzoziemiec ma wykonywać pracę



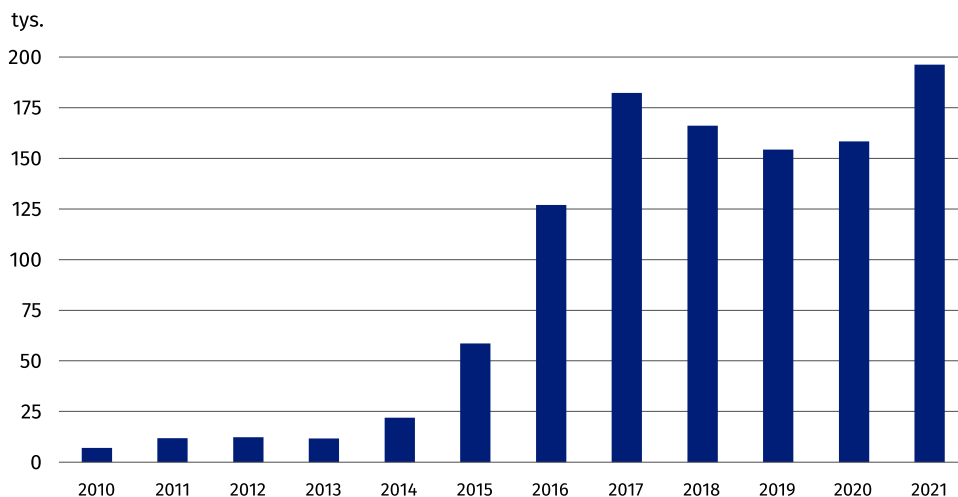
Najwięcej oświadczeń dotyczyło podjęcia pracy w powiecie poznańskim (72,1 tys.) oraz Poznaniu (31,9 tys.)

Oświadczenia o powierzeniu wykonywania pracy cudzoziemcom według miejsca wydania

W 2021 r. pracodawcy złożyli w powiatowych urzędach pracy w województwie wielkopolskim 196,2 tys. oświadczeń (z tego 66,4 tys. dotyczyło kobiet). Prawie 28% dokumentów wpisanych do ewidencji wystawiono dla agencji pracy tymczasowej.

W 1 kwartale 2021 r., pomimo kontynuacji trudnej sytuacji pracodawców związanej z pandemią COVID-19, odnotowano wzrost liczby oświadczeń o $\frac{1}{3}$. W 2 kwartale przyrost ten gwałtownie przyspieszył (ponad 2-krotnie w stosunku rocznym). Następnie liczba zarejestrowanych oświadczeń uległa ograniczeniu o 6,9% w 3 kwartale. W 4 kwartale obserwowano niewielkie zwiększenie zainteresowania zatrudnianiem cudzoziemców (o 2,3%). W efekcie cały rok zamknął się wzrostem liczby oświadczeń wpisanych do ewidencji, który wyniósł 23,9% wobec 30,3% w kraju.

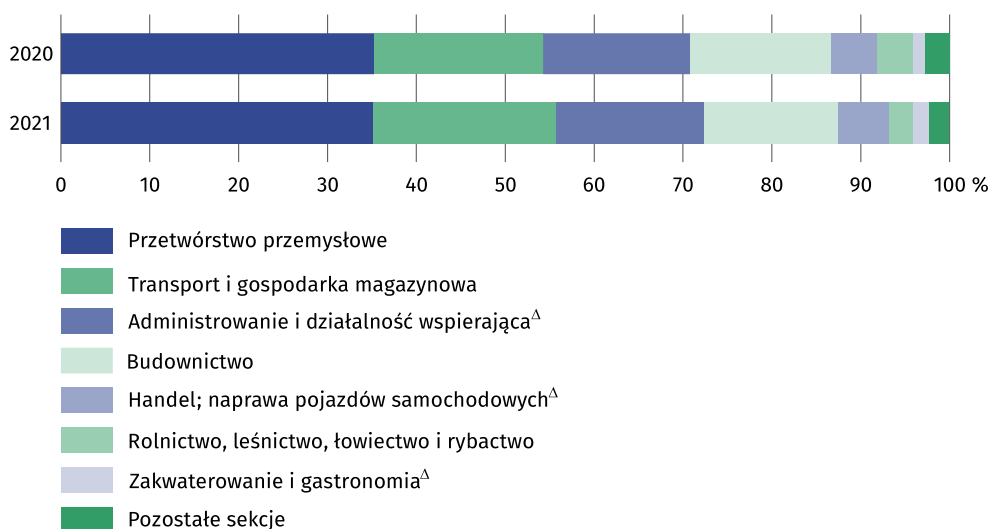
Wykres 7. Oświadczenia o powierzeniu wykonywania pracy cudzoziemcom



W latach 2010–2021 liczba zarejestrowanych oświadczeń o powierzeniu wykonywania pracy cudzoziemcom rośnie średniorocznie o 35,2%

Najwięcej oświadczeń złożyli pracodawcy prowadzący działalność w zakresie przetwórstwa przemysłowego (69,1 tys., tj. 35,2%), transportu i gospodarki magazynowej (40,2 tys., tj. 20,5%), administrowania i działalności wspierającej (32,8 tys., tj. 16,7%), budownictwa (29,6 tys., tj. 15,1%) oraz handlu, naprawy pojazdów samochodowych (11,2 tys., tj. 5,7%). Biorąc pod uwagę sekcje PKD o najwyższym udziale w ciągu roku najbardziej zwiększyła się liczba oświadczeń w zakwaterowaniu i gastronomii (o 75,8%), handlu; naprawie pojazdów samochodowych (o 35,5%), transporcie i gospodarce magazynowej (o 33,4%), administrowaniu i działalności wspierającej (o 24,9%), przetwórstwie przemysłowym (o 23,8%) oraz budownictwie (o 17,6%), natomiast spadek obserwowano w rolnictwie, leśnictwie, łowiectwie i rybactwie (o 14,9%).

Wykres 8. Oświadczenia o powierzeniu wykonywania pracy cudzoziemcom według sekcji PKD



W ujęciu powiatowym największy udział sekcji przetwórstwo przemysłowe odnotowano w kępińskim (83,6% ogółu oświadczeń zarejestrowanych w powiecie), czarnkowsko-trzcianeckim (70,3%), wrzesińskim (68,5%) oraz międzychodzkiem (55,5%). Największy odsetek oświadczeń zgłoszonych przez podmioty związane z budownictwem zaobserwowano w słupeckim (45,7%), wągrowieckim (43,9%) i kościańskim (42,0%). Wysokim udziałem sekcji transport i gospodarka magazynowa wyróżniał się powiat kolski (66,6%), a w dalszej kolejności pilski (42,5%), koniński i Konin (33,3%) oraz chodzieski (30,1%). Sekcja administrowanie i działalność wspierająca największy udział miała w powiecie tureckim (75,4%), a także średzkim (38,7%) i jarocińskim (28,2%). Pracodawcy najczęściej zgłaszali zapotrzebowanie na pracę cudzoziemców w rolnictwie, leśnictwie, łowiectwie i rybactwie w powiatach: pleszewskim (37,4%), kaliskim i Kaliszu (37,0%) oraz leszczyńskim i Lesznie (15,0%). Sekcja handel; naprawa pojazdów samochodowych przeważający udział posiadała w powiecie złotowskim (33,4%).

Wykres 9. Oświadczenia o powierzeniu wykonywania pracy cudzoziemcom według wybranych elementarnych grup zawodów w 2021 r.



Wśród cudzoziemców, którym powierzono wykonywanie pracy przeważali pracownicy wykonujący prace proste. Byli to przede wszystkim robotnicy wykonujący prace proste w przemyśle gdzie indziej niesklasyfikowani (15,2% ogółu oświadczeń złożonych w 2021 r.), ręczni pakowacze i znakowacze (9,3%), robotnicy wykonujący prace proste w budownictwie ogólnym (6,9%) oraz robotnicy pracujący przy przeładunku towarów (6,5%). Liczną grupę stanowili również operatorzy i monterzy maszyn i urządzeń (w tym kierowcy samochodów ciężarowych – 10,1% i kierowcy samochodów osobowych i dostawczych – 2,4%) oraz robotnicy przemysłowi i rzemieślnicy (w tym masarze, robotnicy w przetwórstwie ryb i pokrewni – 3,8%, stolarze meblowi i pokrewni – 3,2% oraz murarze i pokrewni – 2,6%).

↑ **7,5%**

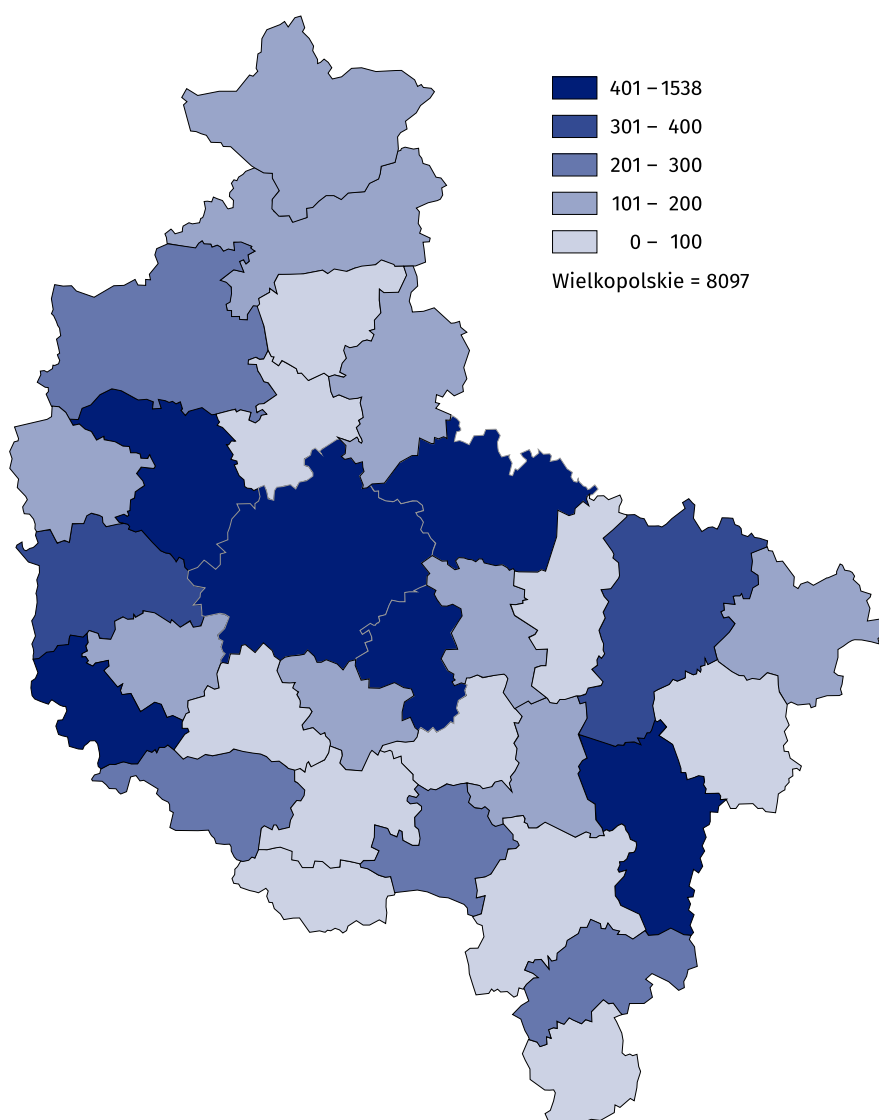
Wzrost liczby zezwoleń na pracę sezonową cudzoziemców w porównaniu z 2020 r.

Na pracę sezonową wydano, podobnie jak 2020 r., 8,1 tys. zezwoleń. Dominowały zezwolenia dla cudzoziemców zatrudnionych w podmiotach prowadzących działalność w zakresie rolnictwa, leśnictwa, łowiectwa i rybactwa.

Zezwolenia na pracę sezonową

Od 2018 r. funkcjonuje rozwiązanie umożliwiające zatrudnianie cudzoziemców do pracy sezonowej. Dokument wydawany jest na okres nie dłuższy niż 9 miesięcy w roku kalendarzowym i dotyczy sezonowych prac w sektorze rolniczym i usług turystycznych⁴.

Mapa 2. Zezwolenia na pracę sezonową w 2021 r. według powiatów⁵



Najwięcej zezwoleń na pracę sezonową dla cudzoziemców wystawiono w powiatowych urzędach pracy w Kaliszu (1,5 tys.) i Poznaniu (0,9 tys.)

⁴ Określonych w rozporządzeniu Ministra Rodziny, Pracy i Polityki Społecznej w sprawie podklas działalności według Polskiej Klasyfikacji Działalności (PKD), w których wydawane są zezwolenia na pracę sezonową cudzoziemca (Dz. U. 2019 poz. 1845).

⁵ Powiaty: kaliski, koniński, leszczyński i poznański – łącznie z miastami na prawach powiatu.

W 2021 r. powiatowe urzędy pracy w województwie wielkopolskim wydały 8,1 tys. zezwoleń na pracę sezonową, tj. o 7,5% więcej niż rok wcześniej. Ponad połowę (59,9%) takich zgód wystawiono dla kobiet. Dominująca większość zezwoleń (ok. 98%) dotyczy podmiotów z sekcji rolnictwo, leśnictwo, łowiectwo i rybactwo. Podobnie jak w przypadku innych procedur, pracodawcy zdecydowanie najczęściej wnioskowali o przyjęcie do pracy obywateli Ukrainy (97,2%).

Najwięcej cudzoziemców zarejestrowano w PUP w Kaliszu (1538 zezwoleń, tj. 19,0%) oraz Poznaniu (859, tj. 10,6%). Stosunkowo duży odsetek tych dokumentów odnotowano również w powiatach: wolsztyńskim (9,0%), gnieźnieńskim (7,6%), średzkim (6,2%), szamotulskim (5,1%), nowotomyskim (4,8%) oraz konińskim wraz z Koninem (4,7%). Biorąc pod uwagę powiaty, w których cudzoziemiec ma wykonywać pracę, najwięcej zezwoleń sezonowych dotyczyło kaliskiego (23,7%), wolsztyńskiego (10,3%), gnieźnieńskiego (9,2%), konińskiego (8,3%), średzkiego (7,6%) oraz szamotulskiego (5,1%).

W opracowaniu zastosowano skrócone nazwy sekcji PKD, skróty oznaczając znakiem „Δ”. Pełne nazwy dostępne są na stronie GUS pod adresem: <https://stat.gov.pl/Klasyfikacje/>

Zatrudnianie cudzoziemców od 1 stycznia 2018 r. odbywa się w ramach trzech różnych procedur: zezwolenia na pracę, oświadczenia o powierzeniu wykonywania pracy cudzoziemcowi oraz zezwolenia na pracę sezonową. Pracodawcy, chcąc zatrudnić obywateli państw spoza Europejskiego Obszaru Gospodarczego, muszą uzyskać dla nich zezwolenie na pracę. Ponadto istnieje możliwość zatrudnienia na podstawie oświadczenia o powierzeniu wykonywania pracy cudzoziemcowi zarejestrowanego wcześniej w powiatowym urzędzie pracy. Uproszczona procedura dotyczy wyłącznie obywateli 6 państw (Armenii, Białorusi, Gruzji, Mołdawii, Rosji i Ukrainy) i umożliwia zatrudnienie ich na maksymalnie 6 miesięcy. Prace, które będzie wykonywał cudzoziemiec nie mogą dotyczyć prac sezonowych, na które trzeba uzyskać zezwolenie. Złożenie oświadczenia o powierzeniu pracy cudzoziemcowi od 2018 r. jest odpłatne. W celu dokonania wpisu do ewidencji oświadczeń pracodawca musi uiścić jednorazową opłatę w wysokości 30 zł. Wprowadzono również opłatę za zezwolenie na pracę sezonową w tej samej wysokości. Wysokość opłat za złożenie wniosku o wydanie zezwolenia na pracę cudzoziemców nie uległa zmianie i wynosi od 50 do 200 zł w zależności od okresu ważności zezwolenia. W przypadku złożenia wniosku o wydanie przedłużenia zezwolenia na pracę cudzoziemca opłata stanowi połowę wysokości tych kwot. Kwoty opłat precyzuje rozporządzenie Ministra Rodziny, Pracy i Polityki Społecznej z 8 grudnia 2017 r. w sprawie wysokości wpłat dokonywanych w związku ze złożeniem wniosku o wydanie zezwolenia na pracę lub zezwolenia na pracę sezonową oraz złożenia oświadczenia o powierzeniu wykonywania pracy cudzoziemcowi (Dz. U. z 2017 r. poz. 2350).

Opracowanie merytoryczne:
Urząd Statystyczny w Poznaniu

Dyrektor Jacek Kowalewski
tel.: 61 2798 266

Rzeczoznawstwo:
Wojewódzkie Informatorium Statystyczne

tel.: 61 2798 320, 61 2798 323

Współpraca z Mediami:

Arleta Olbrot

Wielkopolski Ośrodek Badań Regionalnych

tel.: 61 2798 345

e-mail: a.olbrot@stat.gov.pl



poznan.stat.gov.pl



[@Poznan_STAT](https://twitter.com/Poznan_STAT)



[@UrządStatystycznywPoznaniu](https://www.facebook.com/UrządStatystycznywPoznaniu)

Powiązane opracowania

[Zezwolenia na pracę cudzoziemców w Polsce w 2020 roku](#)

[Cudzoziemcy na wielkopolskim rynku pracy w 2020 r.](#)

Ważniejsze pojęcia dostępne w słowniku

[Zezwolenie na pracę dla cudzoziemca](#)

[Cudzoziemcy](#)