

Cudzoziemcy na wielkopolskim rynku pracy¹ w 2019 r.

18.03.2020 r.

↑ 134,6

2018=100

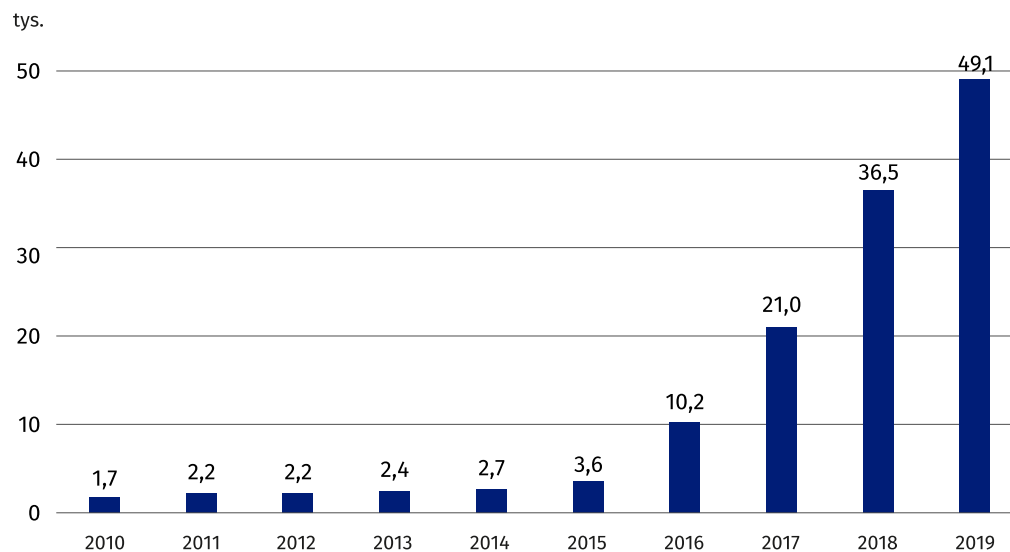
Wskaźnik dynamiki liczby
zezwoleń na pracę cudzoziemców

Liczba zezwoleń na pracę cudzoziemców w województwie wielkopolskim systematycznie rośnie. W 2019 r. wydano ich 49,1 tys., tj. o 12,6 tys. więcej niż przed rokiem. Zezwolenia na pracę wydawane były najczęściej obywatelom Ukrainy.

Zezwolenia na pracę cudzoziemców

W 2019 r. wojewoda wielkopolski wydał 49,1 tys. zezwoleń na pracę cudzoziemców, co stanowiło 11,0% wszystkich takich dokumentów wystawionych w kraju. Liczba udzielonych zgód na pracę była o 34,6% wyższa niż przed rokiem i ponad 2-krotnie wyższa niż w 2017 r.

Wykres 1. Zezwolenia na pracę cudzoziemców

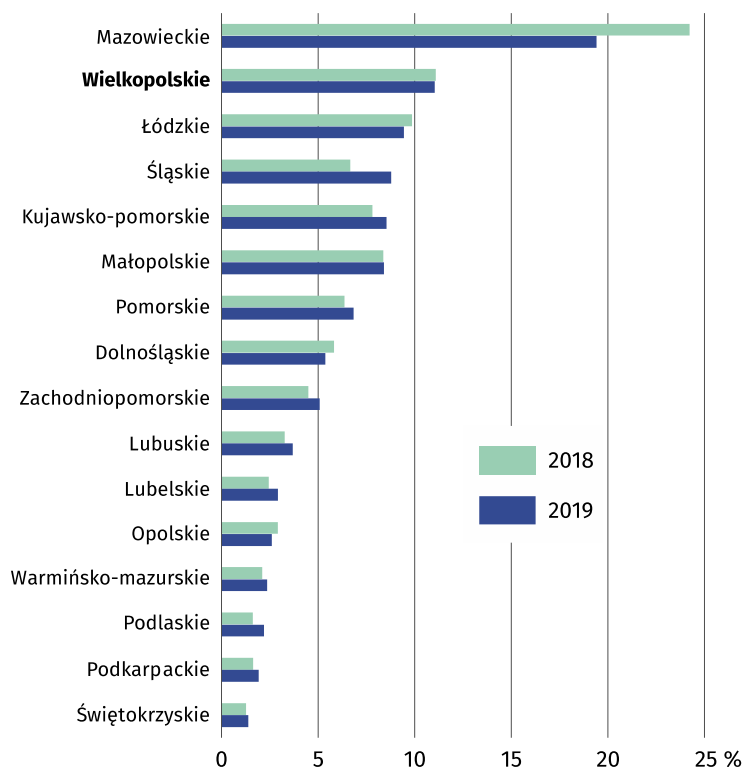


Liczba wydanych zezwoleń na pracę cudzoziemców wzrosła o ponad 1/3 w ciągu roku, a w porównaniu z 2015 r. – prawie 14-krotnie

Najwięcej zezwoleń na pracę cudzoziemców wydawano w województwie mazowieckim (86,3 tys., 19,4%). Wielkopolskie zajęło 2. miejsce (49,1 tys. dokumentów, tj. 11,0%), wyprzedzając łódzkie (42,0 tys., tj. 9,4%) i śląskie (39,1 tys., tj. 8,8%). Udział wielkopolskiego w ogólnej liczbie wystawionych zezwoleń wzrósł z 5,5% w 2015 r. do 11,0% w 2019 r.

¹ Informację opracowano na podstawie danych Ministerstwa Rodziny Pracy i Polityki Społecznej dotyczących zezwoleń na pracę cudzoziemców oraz Wojewódzkiego Urzędu Pracy w Poznaniu w zakresie oświadczeń o powierzeniu wykonywania pracy cudzoziemcowi i zezwoleń na pracę sezonową (Centralny System Analityczno-Raportowy MRPiPS, stan danych na 14.02.2020 r.).

Wykres 2. Struktura zezwoleń na pracę cudzoziemców według województw

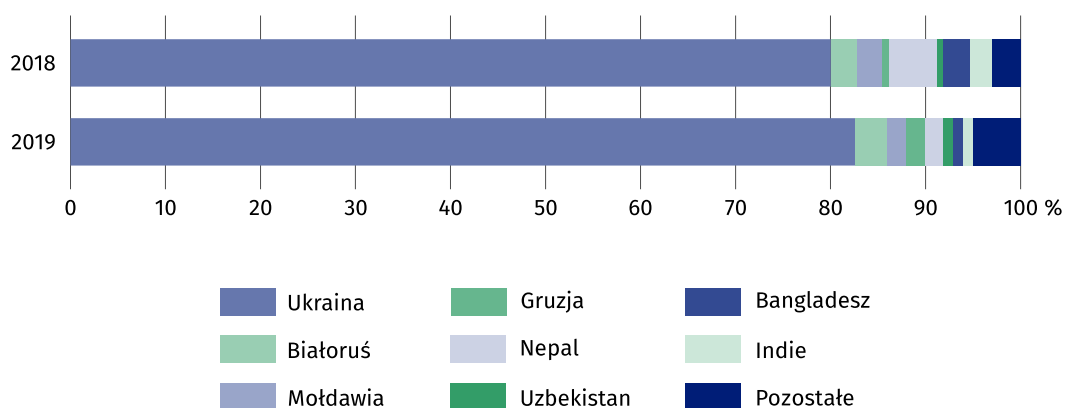


Województwo wielkopolskie zajmowało 2. lokatę w kraju pod względem liczby wydanych zezwoleń na pracę cudzoziemców

W 2019 r. łącznie w województwie wielkopolskim zezwolenia na pracę wydano obywatelom 81 państw. Najczęściej przyznawane były one Ukraińcom. Ponad 80% cudzoziemców, którym udzielono zgody na pracę na terytorium Polski, posiadało obywatelstwo tego państwa. W porównaniu z 2018 r. udział tych zezwoleń wzrósł o 2,6 p.proc. Drugą, co do wielkości nacją byli Białorusini (3,4% dokumentów, tj. o 0,6 p.proc. więcej). Zezwolenia wystawione obywatelom Mołdawii i Gruzji stanowiły po 2,0% (przed rokiem odpowiednio 2,6% i 0,8%), a obywatelom Nepalu – 1,9% (przed rokiem 5,0%).

Większość zezwoleń na pracę cudzoziemców wydawana jest obywatelom Ukrainy (82,5%)

Wykres 3. Struktura zezwoleń na pracę cudzoziemców według obywatelstwa



Większość wydanych zezwoleń na pracę dotyczy mężczyzn. Ich udział w ogólnej liczbie takich dokumentów wystawionych w 2019 r. wyniósł 75,5% i był o 3,4 p.proc. mniejszy niż przed rokiem. W kraju odsetek udzielonych zgód na pracę dla mężczyzn ukształtował się na poziomie 75,0% (od 68,8% w województwie łódzkim do 89,0% w lubelskim).

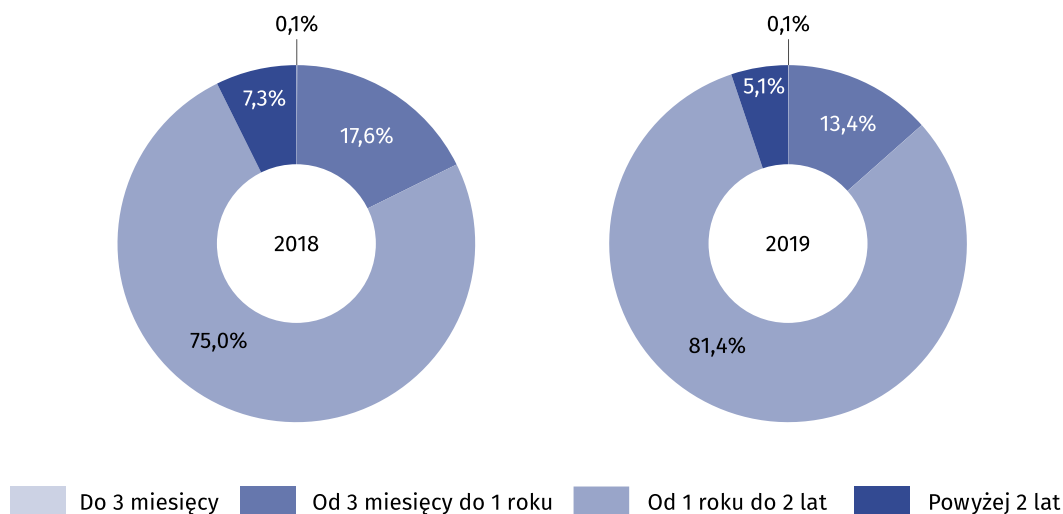
W strukturze zezwoleń na pracę dominują te, które wystawiono po raz pierwszy (97,1%). Udział zgód będących kontynuacją wcześniejszych decyzji zezwalających na pracę cudzoziemców wyniósł 2,9% i był mniejszy niż w 2018 r. (3,4%).

Zezwolenia na pracę cudzoziemców najczęściej wydawane są na okres ważności od 1 roku do 2 lat. W 2019 r. już 81,4% dokumentów wystawionych było na taki okres i w ciągu roku udział

Ponad 80% zezwoleń wystawionych było na okres ważności od 1 roku do 2 lat

ten zwiększył się o 6,4 p.proc. W porównaniu z 2018 r. obniżył się natomiast udział zgód wydanych na okres od 3 miesięcy do 1 roku (z 17,6% do 13,4%) oraz powyżej 2 lat (z 7,3% do 5,1%). Krótkookresowe zezwolenia na pracę (do 3 miesięcy) stanowiły jedynie 0,1% ogólnej ich liczby.

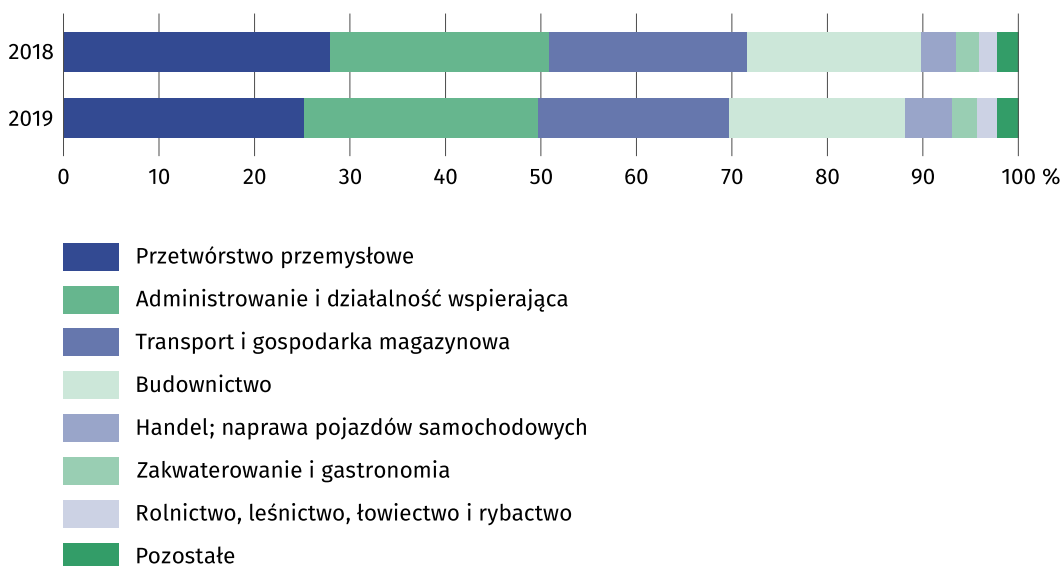
Wykres 4. Zezwolenia na pracę cudzoziemców według okresu ich ważności



W 2019 r. najwięcej zezwoleń wydano dla pracodawców prowadzących działalność w zakresie: przetwórstwa przemysłowego (12,4 tys.), administrowania i działalności wspierającej (12,0 tys.), transportu i gospodarki magazynowej (9,8 tys.) oraz budownictwa (9,0 tys.). Łączny udział wymienionych wyżej sekcji PKD wyniósł prawie 90%. W porównaniu z 2018 r. najbardziej zwiększył się udział zezwoleń z sekcji administrowanie i działalność wspierająca (z 22,9% do 24,5%) oraz handel; naprawa pojazdów samochodowych (z 3,7% do 4,9%), obniżył się natomiast – w przetwórstwie przemysłowym (z 28,0% do 25,2%) oraz transporcie i gospodarce magazynowej (z 20,7% do 20,0%).

Najczęściej przyznawane są zezwolenia na pracę w przetwórstwie przemysłowym, administrowaniu i działalności wspierającej, transporcie i gospodarce magazynowej oraz budownictwie

Wykres 5. Zezwolenia na pracę cudzoziemców według wybranych sekcji PKD



Według klasyfikacji zawodów i specjalności cudzoziemcy, którzy otrzymali zgodę na pracę w 2019 r. zatrudnieni byli najczęściej jako pracownicy wykonujący prace proste (38,4%), robotnicy przemysłowi i rzemieślnicy (29,5%) oraz operatorzy i monterzy maszyn i urządzeń (23,7%). Przeważający udział zezwoleń na pracę dla tych trzech grup zawodów związany jest m.in. ze znaczącym odsetkiem cudzoziemców zatrudnianych przez pracodawców z sekcji budownictwo i przetwórstwo przemysłowe.

↓ 92,9

2018=100

Wskaźnik dynamiki liczby oświadczeń o powierzeniu wykonywania pracy cudzoziemcowi

W powiatowych urzędach pracy zarejestrowano 154,3 tys. oświadczeń o powierzeniu wykonywania pracy cudzoziemcowi na zasadach uproszczonych. Było to o 11,9 tys. mniej niż w 2018 r. Oświadczenia najczęściej składają pracodawcy z powiatu poznańskiego i Poznania.

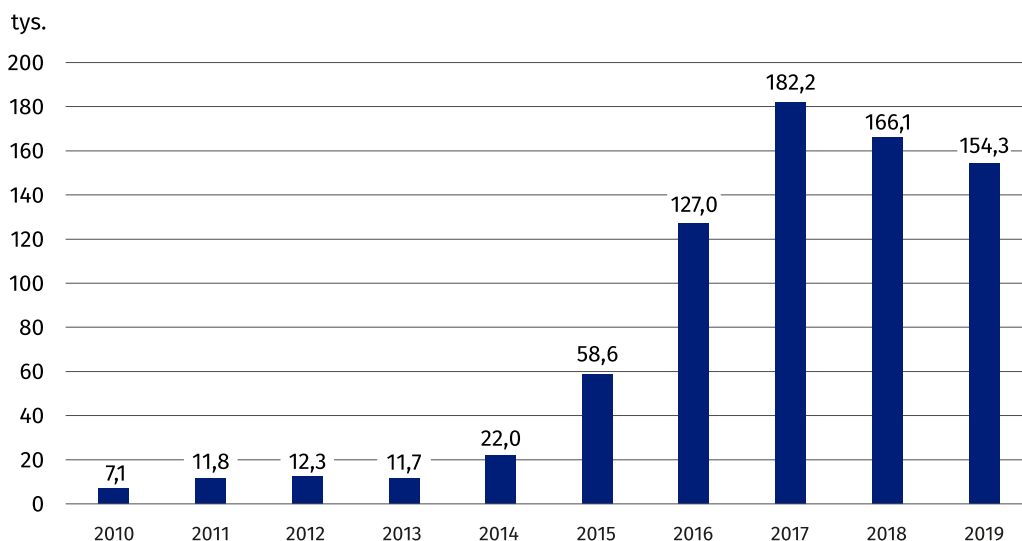
Oświadczenia o powierzeniu wykonywania pracy cudzoziemcom

Obywatele Armenii, Białorusi, Gruzji, Mołdawii, Rosji i Ukrainy w ramach uproszczonej procedury mogą podejmować krótkoterminową pracę w Polsce bez obowiązku uzyskiwania zezwolenia na pracę. Oświadczenie o powierzeniu wykonywania pracy cudzoziemcowi (do 2017 r. o zamiarze powierzenia) rejestrowane jest w powiatowym urzędzie pracy przez pracodawcę. Dokument ten uprawnia do wykonywania pracy niesezonowej bez zezwolenia przez okres 6 miesięcy w kolejnych 12 miesiącach.

W 2019 r. pracodawcy złożyli w powiatowych urzędach pracy w województwie wielkopolskim 154,3 tys. oświadczeń (z czego 52,9 tys. dotyczyło kobiet) i w porównaniu z 2018 r. ich liczba zmniejszyła się o 11,9 tys. (tj. o 7,1%). Rok 2019 był kolejnym okresem, w którym odnotowano mniejszą liczbę złożonych przez pracodawców oświadczeń (w 2018 r. zaobserwowano spadek o 8,8%), na co wpływ miał m.in. wzrost liczby zezwoleń wydawanych na dłuższe okresy ważności (powyżej 1 roku). Ponad 1/3 dokumentów wpisanych do ewidencji wystawiono dla agencji pracy tymczasowej.

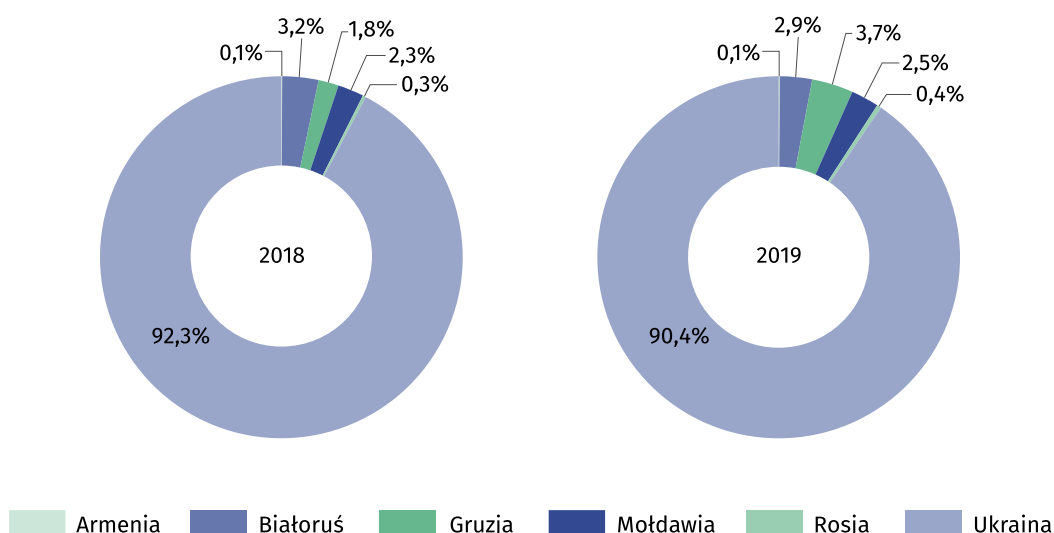
W 2019 r. odnotowano spadek liczby zarejestrowanych oświadczeń o 7,1%

Wykres 6. Oświadczenia o powierzeniu wykonywania pracy cudzoziemcom



Pracodawcy najczęściej wnioskowali o zatrudnienie obywateli Ukrainy (139,4 tys. oświadczeń). Ich udział w strukturze zatrudnienia cudzoziemców stopniowo zmniejsza się (z 98,4% w 2015 r. i 92,3% w 2018 r. do 90,4% w 2019 r.). Dokumenty dotyczące obywateli pozostałych państw stanowiły niecałe 10% ogółu wpisanych do ewidencji (w tym najwięcej Gruzji – 3,7%, Białorusi – 2,9% i Mołdawii – 2,5%). W porównaniu z 2018 r. najbardziej wzrosło zainteresowanie zatrudnieniem Gruzinów (prawie 2-krotnie do 5,7 tys. oświadczeń) i Rosjan (o 59,2% do 0,8 tys.).

Wykres 7. Oświadczenia o powierzeniu wykonywania pracy według obywatelstwa cudzoziemców

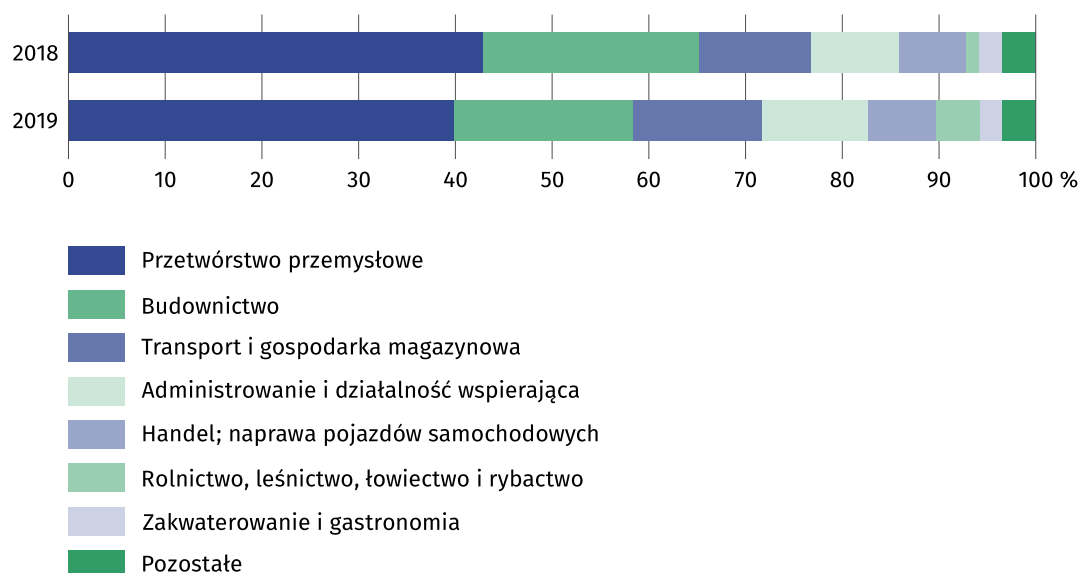


Dominującą grupą wśród cudzoziemców zatrudnianych na podstawie oświadczenia są obywatele Ukrainy

W 2019 r. najwięcej oświadczeń złożyli pracodawcy prowadzący działalność w zakresie przetwórstwa przemysłowego (61,5 tys., tj. 39,8%), budownictwa (28,7 tys., tj. 18,6%), transportu i gospodarki magazynowej (20,5 tys., tj. 13,3%), administrowania i działalności wspierającej (17,0 tys., tj. 11,0%) oraz handlu; naprawy pojazdów samochodowych (10,8 tys., tj. 7,0%). W porównaniu z 2018 r. najbardziej wzrosła liczba oświadczeń składanych przez przedsiębiorców związanych z rolnictwem, leśnictwem, łowiectwem i rybactwem (ponad 2-krotnie), informacją i komunikacją (o 43,5%), administrowaniem i działalnością wspierającą (o 13,6%) oraz transportem i gospodarką magazynową (o 6,5%), obniżyła się natomiast w pozostałej działalności usługowej (o 88,3%), działalności profesjonalnej, naukowej i technicznej (o 35,5%), budownictwie (o 22,8%), przetwórstwie przemysłowym (o 13,8%) oraz zakwaterowaniu i gastronomii (o 12,6%).

Oświadczenia najczęściej składane są przez podmioty związane z przetwórstwem przemysłowym

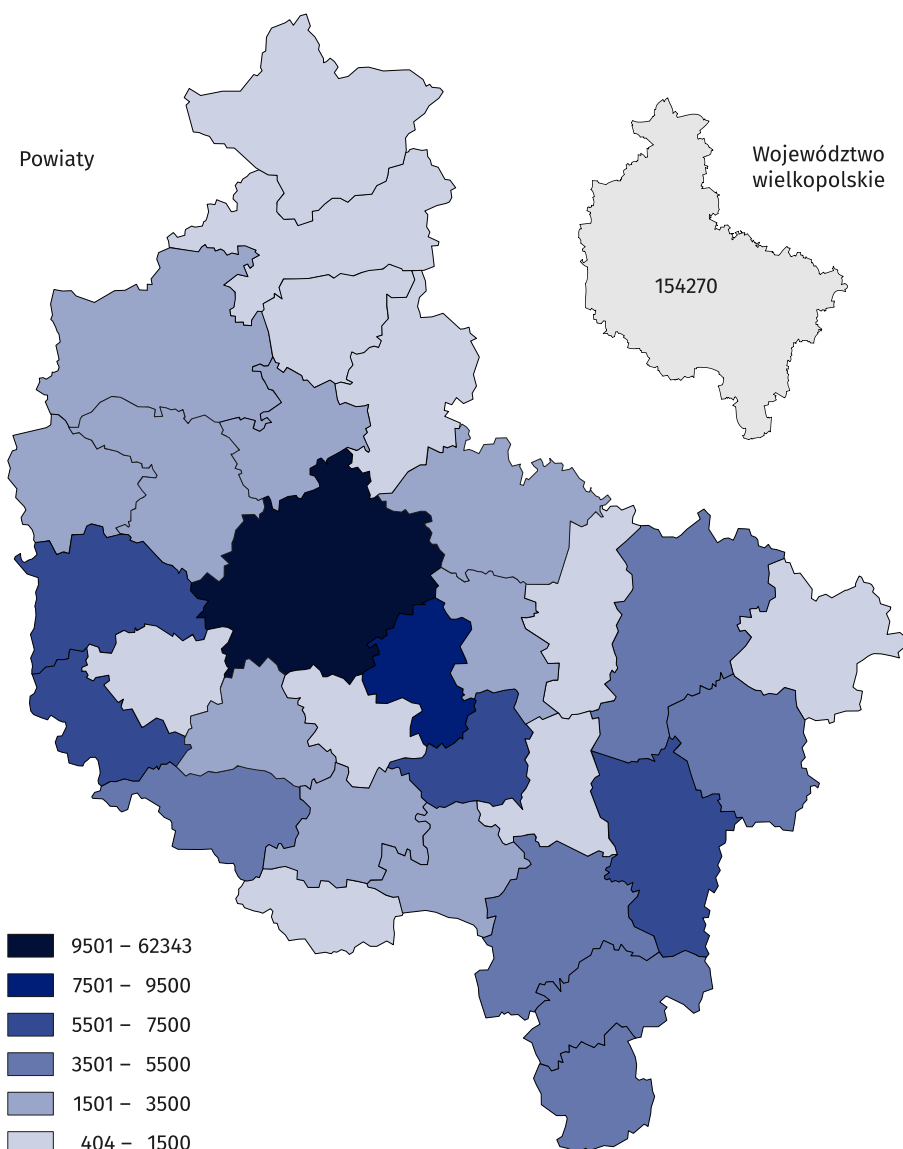
Wykres 8. Oświadczenia o powierzeniu wykonywania pracy cudzoziemcom według sekcji PKD



Najwięcej oświadczeń składają pracodawcy z powiatu poznańskiego i Poznania. W 2019 r. zarejestrowano ich łącznie 62,3 tys., co stanowiło 40,4% ogółu takich dokumentów w województwie (39,3% w 2018 r.). Drugą lokatę z udziałem 6,0% (5,8% przed rokiem) zajęł powiat średzki. Udział powyżej 3% odnotowano jeszcze w jarocińskim (4,7% wobec 4,1% w 2018 r.), kaliskim i Kaliszu (4,6% wobec 4,8%), wolsztyńskim (4,2% wobec 4,3%), nowotomyskim (3,6% wobec 2,9%) oraz ostrowskim i kępińskim (po 3,4% wobec 3,5%). Natomiast do obszarów o najniższym poziomie zarejestrowanych oświadczeń należały powiaty: chodzieski, grodziski, kolski, pilski i złotowski, w których ich liczba nie przekroczyła 1 tys.

Powiat poznański wraz z miastem Poznań przeważają w terytorialnej strukturze zatrudniania cudzoziemców

Mapa 1. Oświadczenia o powierzeniu wykonywania pracy cudzoziemcom w 2019 r. według powiatów²



Zróżnicowanie przestrzenne obserwuje się również w strukturze oświadczeń według rodzajów działalności. W większości powiatów najczęściej składane były one przez pracodawców zajmujących się przetwórstwem przemysłowym. Największy udział tej sekcji PKD odnotowano w kępińskim (78,9% ogółu oświadczeń zarejestrowanych w powiecie), międzychodzkiem (69,7%), czarnkowsko-trzcianeckim (63,8%), słupeckim (54,2%) i nowotomyskim (54,0%). Najwięcej dokumentów zgłoszonych przez podmioty związane z budownictwem zaobserwowano w ostrzeszowskim (43,9%), kolskim (39,1%), ostrowskim (35,9%) oraz leszczyńskim łącznie z Leszmem (35,6%). Wysokim udziałem sekcji transport i gospodarka magazynowa wyróżniły się powiaty: pilski (42,7%), kolski (39,6%), chodzieski (35,7%) i wągrowiecki (25,0%). Sekcja administrowanie i działalność wspomagająca największy udział miała w tureckim (71,5%), średzkim (29,5%) i jarocińskim (22,7%). Handlem i naprawą pojazdów samochodowych najczęściej zajmowali się pracodawcy zgłaszający zapotrzebowanie na pracę cudzoziemców w powiatach: wrzesińskim (26,5%), średzkim (23,4%) oraz złotowskim (16,5%).

² Powiaty: kaliski, koniński, leszczyński i poznański – łącznie z miastami na prawach powiatu.

↓ 94,6

2018=100

Wskaźnik dynamiki liczby
zezwoleń na pracę sezonową
cudzoziemców

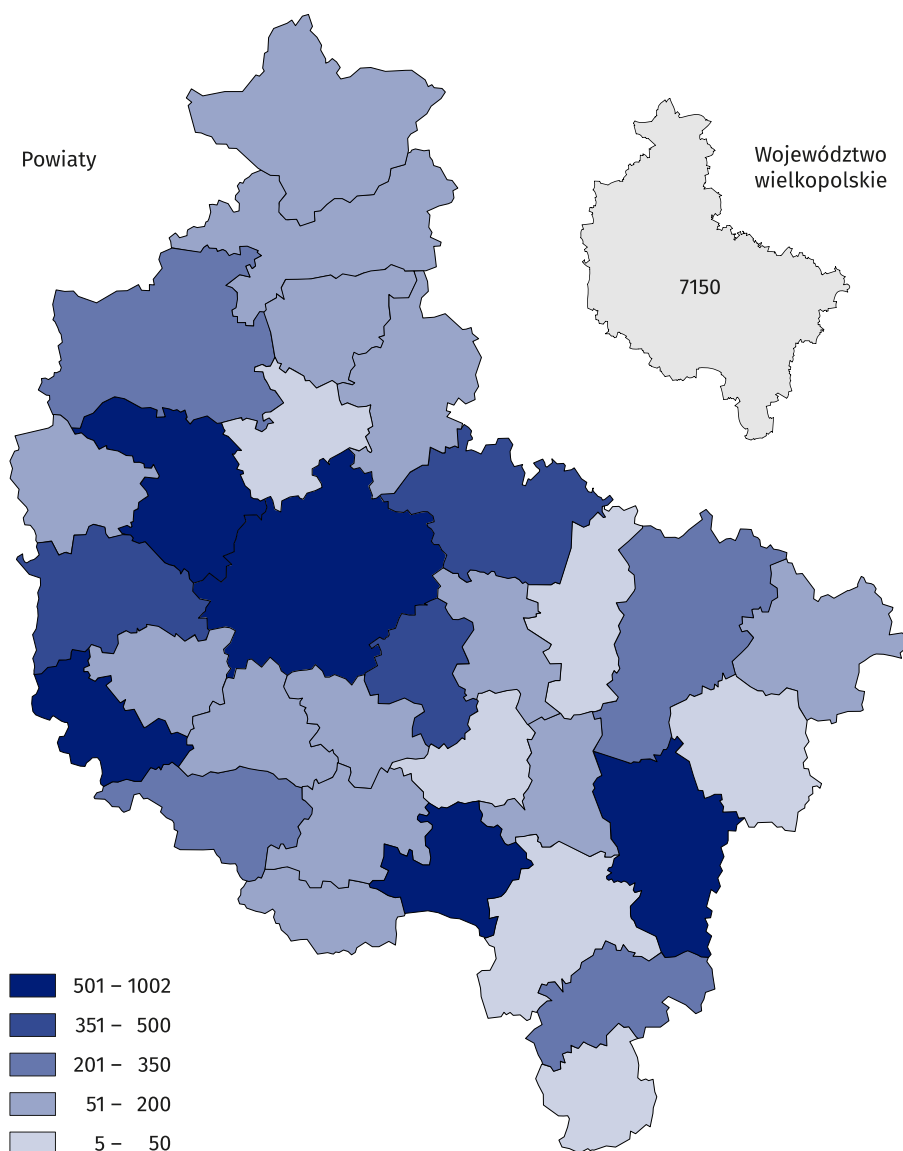
Na pracę sezonową wydano 7,2 tys. zezwoleń, tj. o 407 mniej niż w roku poprzednim. Dominowały zezwolenia dla cudzoziemców pracujących w podmiotach z sekcji rolnictwo, leśnictwo, łowiectwo i rybactwo.

Zezwolenia na pracę sezonową

Od 2018 r. znowelizowana ustawa o promocji zatrudnienia i instytucjach rynku pracy wprowadziła nowe rozwiązanie umożliwiające zatrudnianie cudzoziemców do pracy sezonowej. Dokument wydawany jest na okres nie dłuższy niż 9 miesięcy w roku kalendarzowym i dotyczy sezonowych prac w sektorze rolniczym i usług turystycznych³.

W 2019 r. powiatowe urzędy pracy w województwie wielkopolskim wydały 7,2 tys. zezwoleń na pracę sezonową (o 5,4% mniej niż w 2018 r.). Ponad połowę (57,0%) takich zgód wystawiono dla kobiet. Zdecydowana większość dokumentów (ok. 98%) dotyczy podmiotów z sekcji rolnictwo, leśnictwo, łowiectwo i rybactwo.

Mapa 2. Zezwolenia na pracę sezonową w 2019 r. według powiatów⁴



Najwięcej zezwoleń na pracę sezonową wydano dla cudzoziemców w powiecie poznańskim łącznie z Poznaniem oraz kaliskim wraz z Kaliszem

³ Określonych w rozporządzeniu Ministra Rodziny, Pracy i Polityki Społecznej w sprawie podklas działalności według Polskiej Klasyfikacji Działalności (PKD), w których wydawane są zezwolenia na pracę sezonową cudzoziemca (Dz.U. 2018 poz. 1749).

⁴ Powiaty: kaliski, koniński, leszczyński i poznański – łącznie z miastami na prawach powiatu.

Podobnie jak w przypadku innych procedur, pracodawcy najczęściej wnioskowali o przyjęcie do pracy obywateli Ukrainy (97,9%). Najwięcej cudzoziemców było zatrudnionych przez podmioty z powiatu poznańskiego łącznie z Poznaniem (1002 zezwolenia na pracę sezonową, tj. 14,0%) oraz kaliskiego wraz z Kaliszem (993, tj. 13,9%). Stosunkowo duży odsetek odnotowano również w powiatach: wolsztyńskim (8,5%), krotoszyńskim (7,2%) i szamotulskim (7,0%).

Zatrudnianie cudzoziemców od 1 stycznia 2018 r. odbywa się w ramach trzech różnych procedur: zezwolenia na pracę, oświadczenia o powierzeniu wykonywania pracy cudzoziemcowi oraz zezwolenia na pracę sezonową. Pracodawcy, chcąc zatrudnić obywateli państw spoza Europejskiego Obszaru Gospodarczego, muszą uzyskać dla nich zezwolenie na pracę. Ponadto istnieje możliwość zatrudnienia na podstawie oświadczenia o powierzeniu wykonywania pracy cudzoziemcowi zarejestrowanego wcześniej w powiatowym urzędzie pracy. Uproszczona procedura dotyczy wyłącznie obywateli 6 państw (Armenii, Białorusi, Gruzji, Mołdawii, Rosji i Ukrainy) i umożliwia zatrudnienie ich na maksymalnie 6 miesięcy. Prace, które będzie wykonywał cudzoziemiec nie mogą dotyczyć prac sezonowych, na które trzeba uzyskać zezwolenie.

Złożenie oświadczenia o powierzeniu pracy cudzoziemcowi od 2018 r. jest odpłatne. W celu dokonania wpisu do ewidencji oświadczeń pracodawca musi uiścić jednorazową opłatę w wysokości 30 zł. Wprowadzono również opłatę za zezwolenie na pracę sezonową w tej samej wysokości. Wysokość opłat za złożenie wniosku o wydanie zezwolenia na pracę cudzoziemców nie uległa zmianie i wynosi od 50 do 200 zł w zależności od okresu ważności zezwolenia. W przypadku złożenia wniosku o wydanie przedłużenia zezwolenia na pracę cudzoziemca opłata stanowi połowę wysokości tych kwot. Kwoty opłat precyzuje rozporządzenie Ministra Rodziny, Pracy i Polityki Społecznej z 8 grudnia 2017 r. w sprawie wysokości wpłat dokonywanych w związku ze złożeniem wniosku o wydanie zezwolenia na pracę lub zezwolenia na pracę sezonową oraz złożenia oświadczenia o powierzeniu wykonywania pracy cudzoziemcowi (Dz.U. z 2017 r. poz. 2350).

Opracowanie merytoryczne:
Urząd Statystyczny w Poznaniu
Dyrektor Jacek Kowalewski
Tel: 61 2798 266

Rozpowszechnianie:
Wojewódzkie Informatorium Statystyczne
Wielkopolski Ośrodek Badań Regionalnych
tel: 61 2798 320, 61 2798 323
informatoriumPOZ@stat.gov.pl

Współpraca z Mediami:
Arleta Olbrot
Wielkopolski Ośrodek Badań Regionalnych
tel: 61 2798 345
e-mail: a.olbrot@stat.gov.pl



poznan.stat.gov.pl



@Poznan_STAT



@GlownyUrzadStatystyczny

Powiązane opracowania

[Zezwolenia na pracę cudzoziemców w Polsce w 2018 roku](#)

[Cudzoziemcy na wielkopolskim rynku pracy w 2018 r.](#)

Ważniejsze pojęcia dostępne w słowniku

[Zezwolenia na pracę dla cudzoziemca](#)

[Cudzoziemcy](#)