

Cudzoziemcy na wielkopolskim rynku pracy¹ w 2018 r.

9.05.2019

↑ 173,3

2017=100

Dynamika liczby wydanych zezwoleń
na pracę dla cudzoziemców w 2018 r.

W województwie wielkopolskim w 2018 r. wydano 36,5 tys. zezwoleń na pracę dla cudzoziemców oraz wpisano do ewidencji 166,1 tys. oświadczeń o powierzeniu pracy cudzoziemcowi. Utrzymała się tendencja wzrostowa liczby zezwoleń, jednak tempo jej wzrostu zmniejszyło się. W 2018 r. wydano o 73,3% więcej zezwoleń niż przed rokiem, podczas gdy w 2017 r. było to 2-krotnie więcej

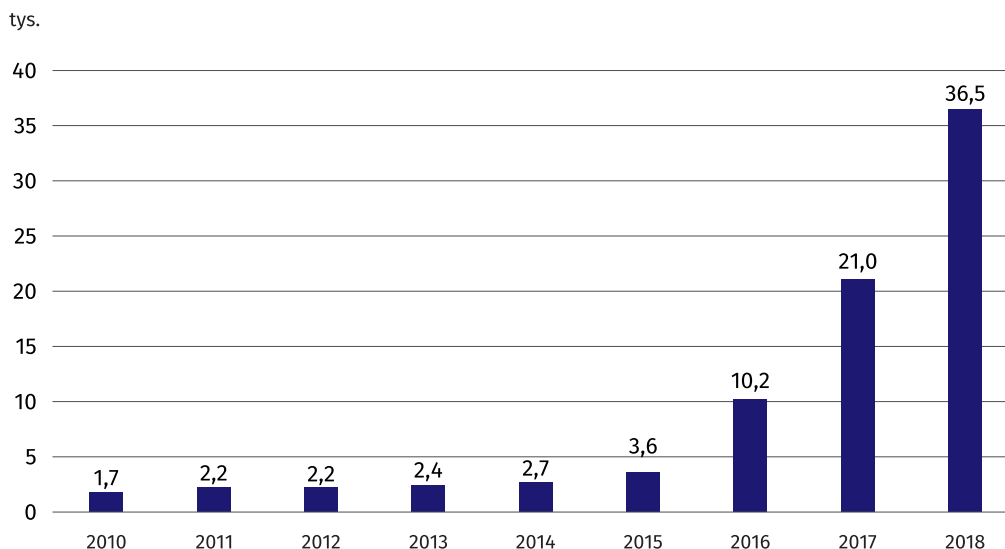
niż w 2016 r. Liczba zarejestrowanych oświadczeń obniżyła się w ciągu roku o 8,8%. Blisko 80% wydanych zezwoleń i ponad 90% zarejestrowanych oświadczeń dotyczyło obywateli Ukrainy.

W latach 2010–2018 liczba wydanych zezwoleń na pracę cudzoziemców w województwie wielkopolskim wzrastała o 46,4% rocznie, a liczba zarejestrowanych oświadczeń – o 48,3%.

Zezwolenia na pracę cudzoziemców

W 2018 r. wojewoda wielkopolski wydał 36,5 tys. zezwoleń na pracę cudzoziemców, tj. o 15,4 tys. więcej (o 73,3%) niż przed rokiem (w 2017 r. odnotowano ponad 2-krotny wzrost). Średnioroczne tempo wzrostu liczby wydanych zezwoleń w latach 2010–2018 wyniosło 46,4%. Analiza struktury zezwoleń na pracę według płci wskazuje na zdecydowaną przewagę mężczyzn – tylko co 5. zezwolenie zostało wydane kobietom.

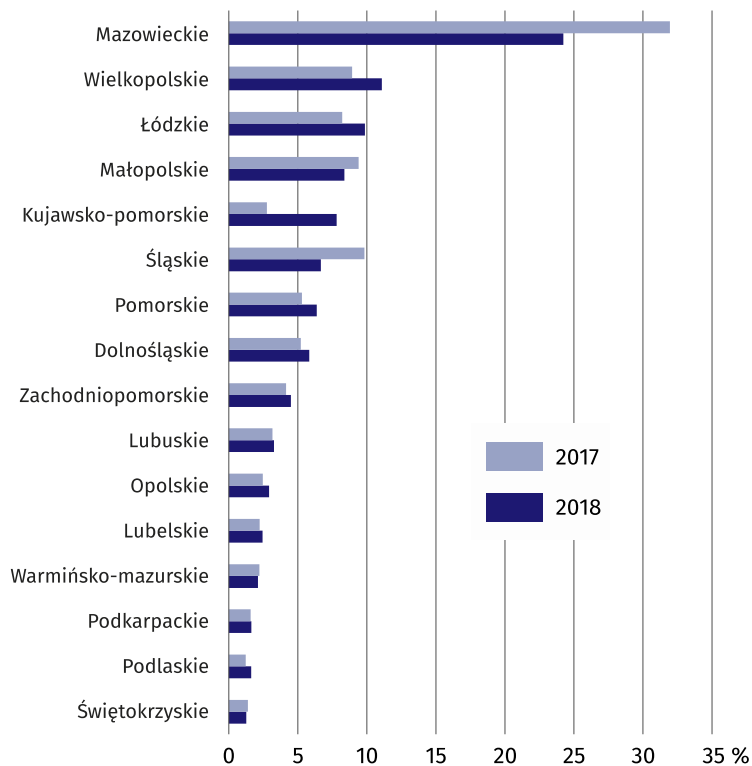
Wykres 1. Zezwolenia na pracę cudzoziemców



Najwięcej zezwoleń na pracę cudzoziemców nadal wydawanych jest w województwie mazowieckim (79,7 tys.; tj. 24,2% zezwoleń w kraju). Województwo wielkopolskie uplasowało się na 2. miejscu z udziałem 11,1%, wyprzedzając łódzkie (9,9%) i małopolskie (8,4%). W porównaniu z 2017 r. województwo wielkopolskie awansowało o 2. pozycje (8,9%).

¹ Informację opracowano na podstawie danych Ministerstwa Rodziny Pracy i Polityki Społecznej dotyczących zezwoleń na pracę cudzoziemców oraz Wojewódzkiego Urzędu Pracy w Poznaniu w zakresie oświadczeń o powierzeniu wykonywania pracy cudzoziemcowi.

Wykres 2. Struktura zezwoleń na pracę cudzoziemców według województw

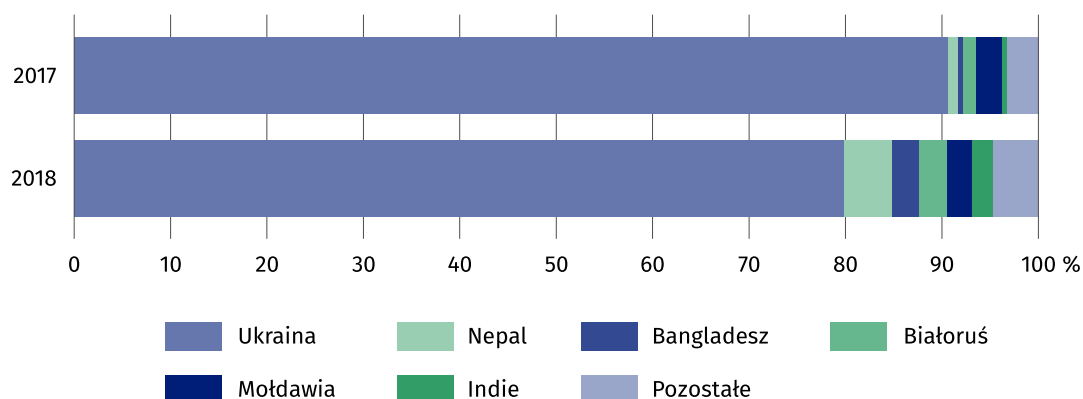


Województwo wielkopolskie zajmowało 2. lokatę w kraju pod względem liczby wydanych zezwoleń na pracę cudzoziemców w 2018 r.

Zezwolenia na pracę najczęściej przyznawane są obywatelom Ukrainy. W 2018 r. 79,9% cudzoziemców, którym wojewoda wielkopolski udzielił zgody na pracę na terytorium Polski, posiadało obywatelstwo tego państwa. Jednak w porównaniu z 2017 r. udział zezwoleń na pracę dla obywateli Ukrainy zmniejszył się o 10,8 p.proc. Zwiększył się natomiast odsetek zezwoleń udzielonych obywatelom innych narodowości: obywatelom Nepalu wystawiono 5,0% ogółu zezwoleń (o 4,0 p.proc. więcej niż w 2017 r.), zezwolenia wydane obywatelom Bangladeszu stanowiły 2,9% (o 2,4 p.proc. więcej), a udzielone zgody na pracę Białorusinów – 2,8% (o 1,4 p.proc. więcej).

Większość zezwoleń na pracę cudzoziemców przyznawana jest obywatelom Ukrainy, ale ich udział w ogólnej liczbie zezwoleń obniżył się w porównaniu z 2017 r.

Wykres 3. Struktura zezwoleń na pracę cudzoziemców według obywatelstwa



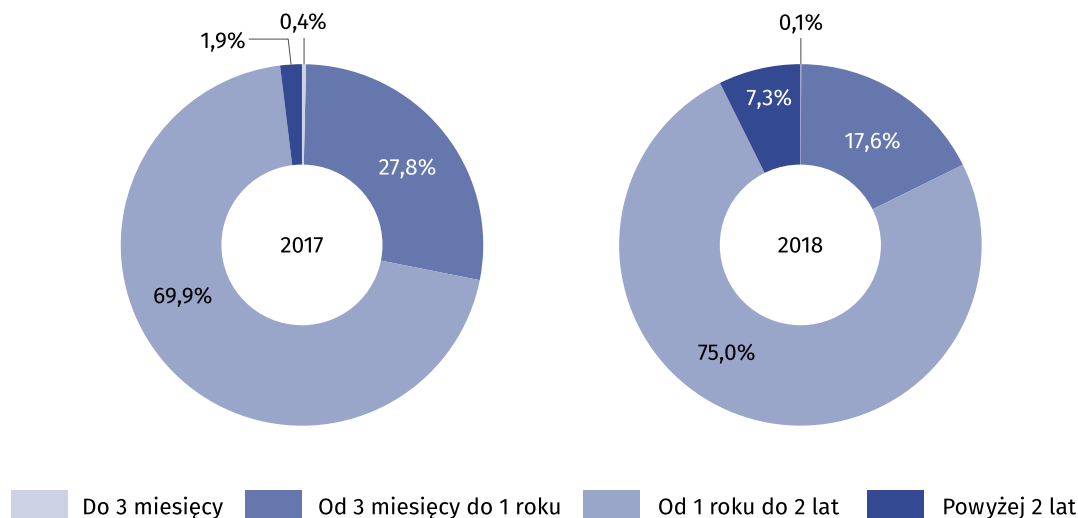
Większość wydanych zezwoleń na pracę dotyczy mężczyzn. Ich udział w ogólnej liczbie zezwoleń wydanych w województwie wielkopolskim w 2018 r. wyniósł 78,9% i był o 1,2 p.proc. większy niż w 2017 r. W kraju udział wydanych zezwoleń dla mężczyzn ukształtował się na poziomie 77,2% (od 70,6% w województwie łódzkim do 92,1% w lubelskim).

W strukturze zezwoleń na pracę dominują te, które wydano po raz pierwszy (96,6%). Udział zezwoleń będących kontynuacją wcześniejszych decyzji zezwalających na pracę cudzoziemców wyniósł 3,4% i był nieco większy niż w 2017 r. (1,9%). W okresie ostatnich 8 lat odnotowano spadek odsetka przedłużeń zezwoleń, z ok. 20% w latach 2011–2013 poprzez 13% w 2014 r. do poziomu 2–5% od 2015 r.

Zezwolenia na pracę cudzoziemców wydawane są na coraz dłuższe okresy ważności. W 2018 r. już 75,0% zezwoleń na pracę wystawionych było na okres ważności od 1 roku do 2 lat. W 2017 r. udział takich zezwoleń wyniósł 69,9%, a w 2015 r. zaledwie 10,1%. W ciągu roku istotnie zwiększył się również udział zezwoleń wydanych na okres powyżej 2 lat (z 1,9% do 7,3%). Zezwolenia z okresem ważności od 3 miesięcy do 1 roku stanowiły 17,6% wobec 27,8% w 2017 r. i 84,1% w 2015 r. Krótkookresowe zezwolenia na pracę z okresem ważności do 3 miesięcy stanowiły jedynie 0,1% ogólnej ich liczby (0,4% w 2017 r. i 3,1% w 2015 r.).

Rośnie udział zezwoleń z dłuższym okresem ważności, tj. powyżej 1 roku

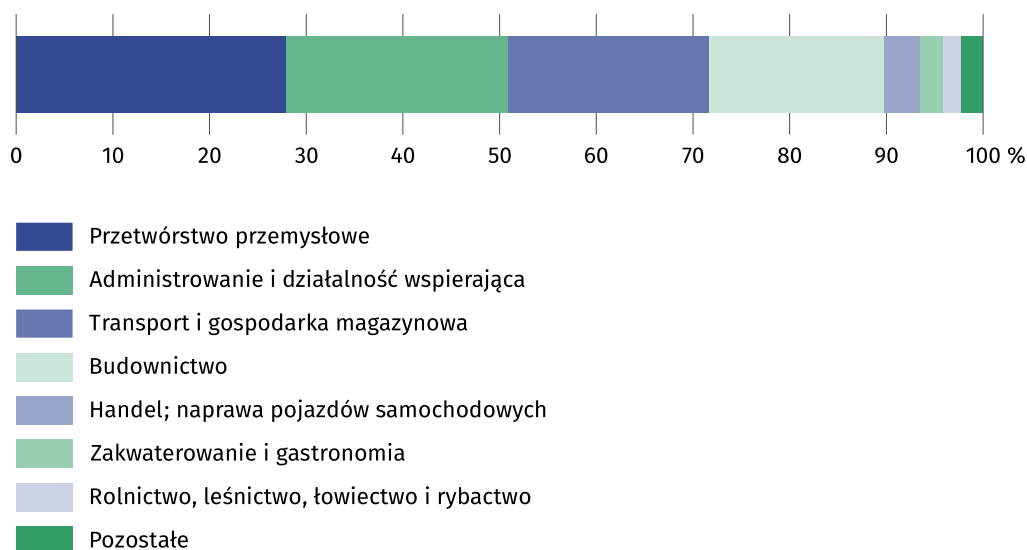
Wykres 4. Zezwolenia na pracę cudzoziemców według okresu ich ważności



W 2018 r. zdecydowana większość zezwoleń (prawie 90%) dotyczyła pracy w podmiotach zaklasyfikowanych do czterech sekcji PKD (przetwórstwo przemysłowe, administrowanie i działalność wspierająca, transport i gospodarka magazynowa oraz budownictwo). Najwięcej zezwoleń wydano dla pracodawców prowadzących działalność w zakresie przetwórstwa przemysłowego (10,2 tys.). W porównaniu z 2017 r. udział takich zezwoleń zwiększył się prawie 2-krotnie (z 14,4% do 28,0%). Podmioty zajmujące się administrowaniem i działalnością wspierającą (w tym zatrudnianiem poprzez agencje pracy tymczasowej) otrzymały 8,4 tys. zezwoleń, co stanowiło 22,9%. Na pracę cudzoziemców w podmiotach z sekcji transport i gospodarka magazynowa udzielono 7,6 tys. zgód, a udział zezwoleń w ciągu roku wzrósł z 18,8% do 20,7%. Cudzoziemcy pracujący w budownictwie otrzymali 6,6 tys. zezwoleń. Odsetek zezwoleń dotyczących budownictwa zwiększył się z 16,1% do 18,2%.

Najczęściej przyznawane są zezwolenia na pracę w przetwórstwie przemysłowym, administrowaniu i działalności wspierającej, transporcie i gospodarce magazynowej oraz budownictwie

Wykres 5. Zezwolenia na pracę cudzoziemców według wybranych sekcji PKD w 2018 r.



Biorąc pod uwagę liczbę wydanych zezwoleń na pracę według wybranych grup wielkich Klasyfikacji Zawodów i Specjalności można stwierdzić, że cudzoziemcy w 2018 r. zatrudnieni byli najczęściej jako pracownicy wykonujący prace proste (39,5%), robotnicy przemysłowi i rzemieślnicy (29,1%) oraz operatorzy i monterzy maszyn i urządzeń (24,5%). Przeważający udział zezwoleń na pracę dla trzech grup zawodów związany jest m.in. ze znaczącym odsetkiem cudzoziemców zatrudnianych przez pracodawców z sekcji budownictwo i przetwórstwo przemysłowe.

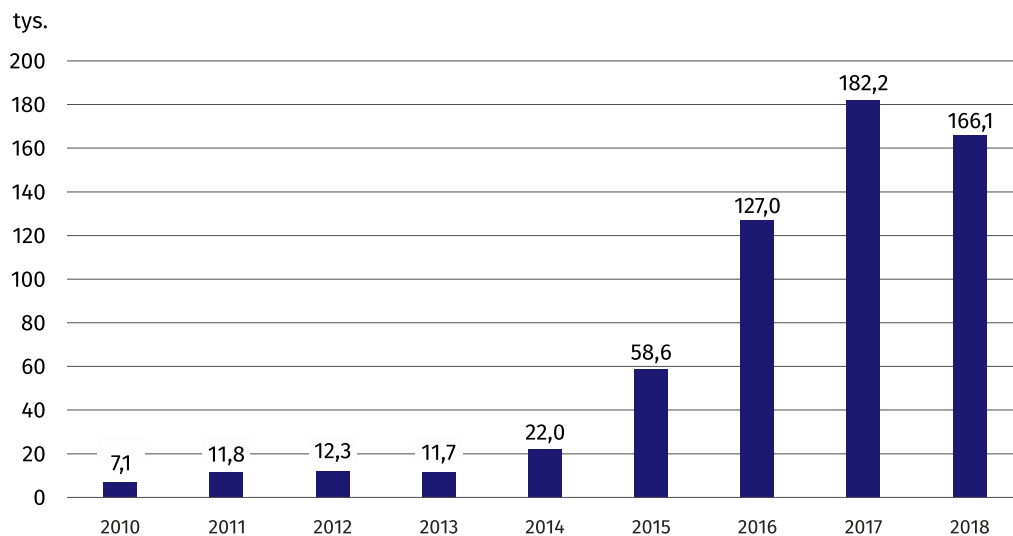
Oświadczenia o powierzeniu wykonywania pracy cudzoziemcom

Obywatele Armenii, Białorusi, Gruzji, Mołdawii, Rosji i Ukrainy w ramach uproszczonej procedury mogą podejmować krótkoterminową pracę w Polsce bez obowiązku uzyskiwania zezwolenia na pracę. Od 2018 r. oświadczenie uprawnia do wykonywania pracy niesezonowej bez zezwolenia przez okres 6 miesięcy w kolejnych 12 miesiącach. Oświadczenie o powierzeniu wykonywania pracy cudzoziemcowi (wcześniej o zamiarze powierzenia) rejestrowane jest w powiatowym urzędzie pracy przez pracodawcę.

W 2018 r. pracodawcy złożyli w powiatowych urzędach pracy w województwie wielkopolskim 166,1 tys. oświadczeń (z czego 50,6 tys. dotyczyło kobiet). W porównaniu z 2017 r. zarejestrowano o 8,8% mniej oświadczeń, co było m.in. następstwem wyłączenia prac sezonowych z procedury (wobec wzrostu o 43,5% w 2017 r.). W latach 2010–2018 obserwowano wzrostową tendencję liczby zarejestrowanych oświadczeń – zwiększała się ona średnio o 48,3% z roku na rok.

Mniej niż 1/3 zarejestrowanych oświadczeń dotyczyło pracy kobiet

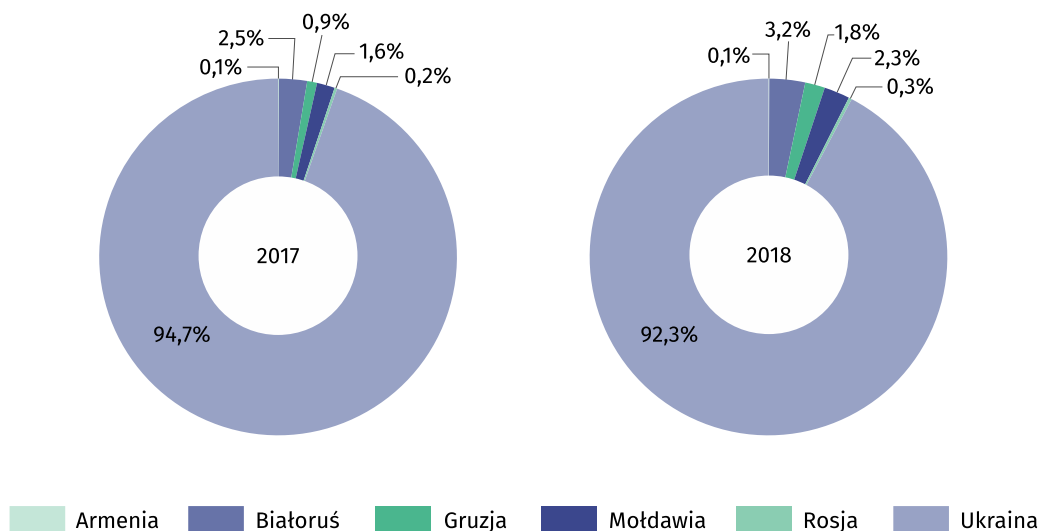
Wykres 6. Oświadczenia o powierzeniu wykonywania pracy cudzoziemcom



Pod względem liczby zarejestrowanych oświadczeń w 2018 r. województwo wielkopolskie z udziałem 10,5% zajmowało 4. miejsce w kraju, tj. o jedno niżej niż przed rokiem. Więcej oświadczeń wpisano do ewidencji w województwach: mazowieckim (16,9%), śląskim (11,7%) i dolnośląskim (10,8%).

Pracodawcy najczęściej wnioskowali o zatrudnienie obywateli Ukrainy (153,3 tys. oświadczeń). Jednak ich udział w strukturze zatrudnienia cudzoziemców stopniowo zmniejsza się (z 97,0% w 2016 r. i 94,6% w 2017 r. do 92,3% w 2018 r.). Oświadczenia dotyczące obywateli pozostałych państw stanowiły ok. 8% ogółu oświadczeń wpisanych do ewidencji (w tym najwięcej Białorusi – 3,2%, Mołdawii – 2,3% i Gruzji – 1,8%). W porównaniu z 2017 r. najbardziej wzrosła liczba oświadczeń wydanych obywatelom Gruzji (prawie 2-krotnie do 3,0 tys.) oraz Mołdawii (o 30,9% do 3,9 tys.).

Wykres 7. Oświadczenia o powierzeniu wykonywania pracy według obywatelstwa cudzoziemców

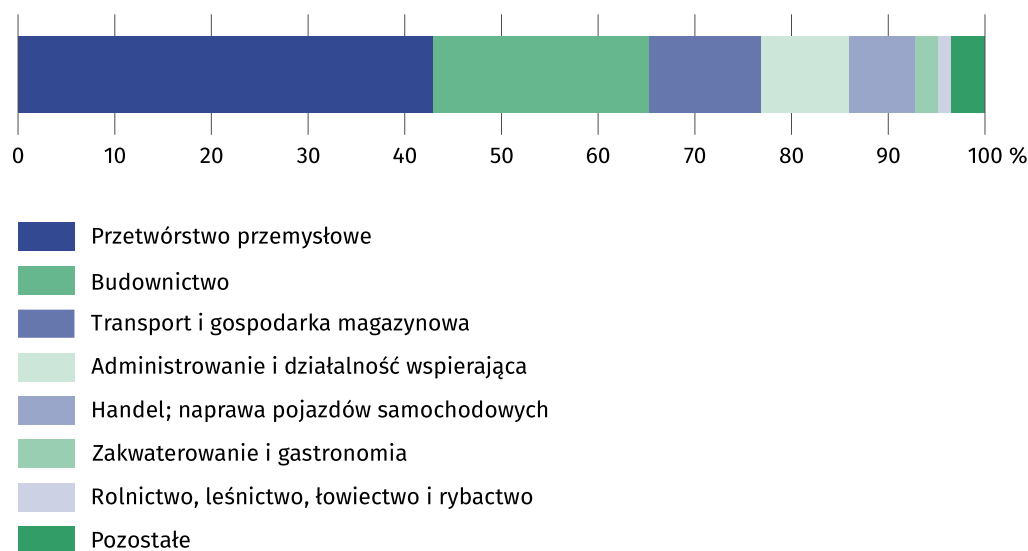


Dominującą grupą wśród cudzoziemców zatrudnianych na podstawie oświadczenia są obywatele Ukrainy

W 2018 r. najwięcej oświadczeń złożyły podmioty zajmujące się przetwórstwem przemysłowym (71,3 tys., tj. 42,9%). Stosunkowo duży udział stanowiły też oświadczenia zgłoszone przez pracodawców prowadzących działalność w zakresie: budownictwa (22,4%), transportu i gospodarki magazynowej (11,6%), administrowania i działalności wspierającej (9,0%) oraz handlu; naprawy pojazdów samochodowych (6,9%).

Najczęściej oświadczenia składane są przez podmioty związane z przetwórstwem przemysłowym

Wykres 8. Oświadczenia o powierzeniu wykonywania pracy cudzoziemcom według sekcji PKD w 2018 r.



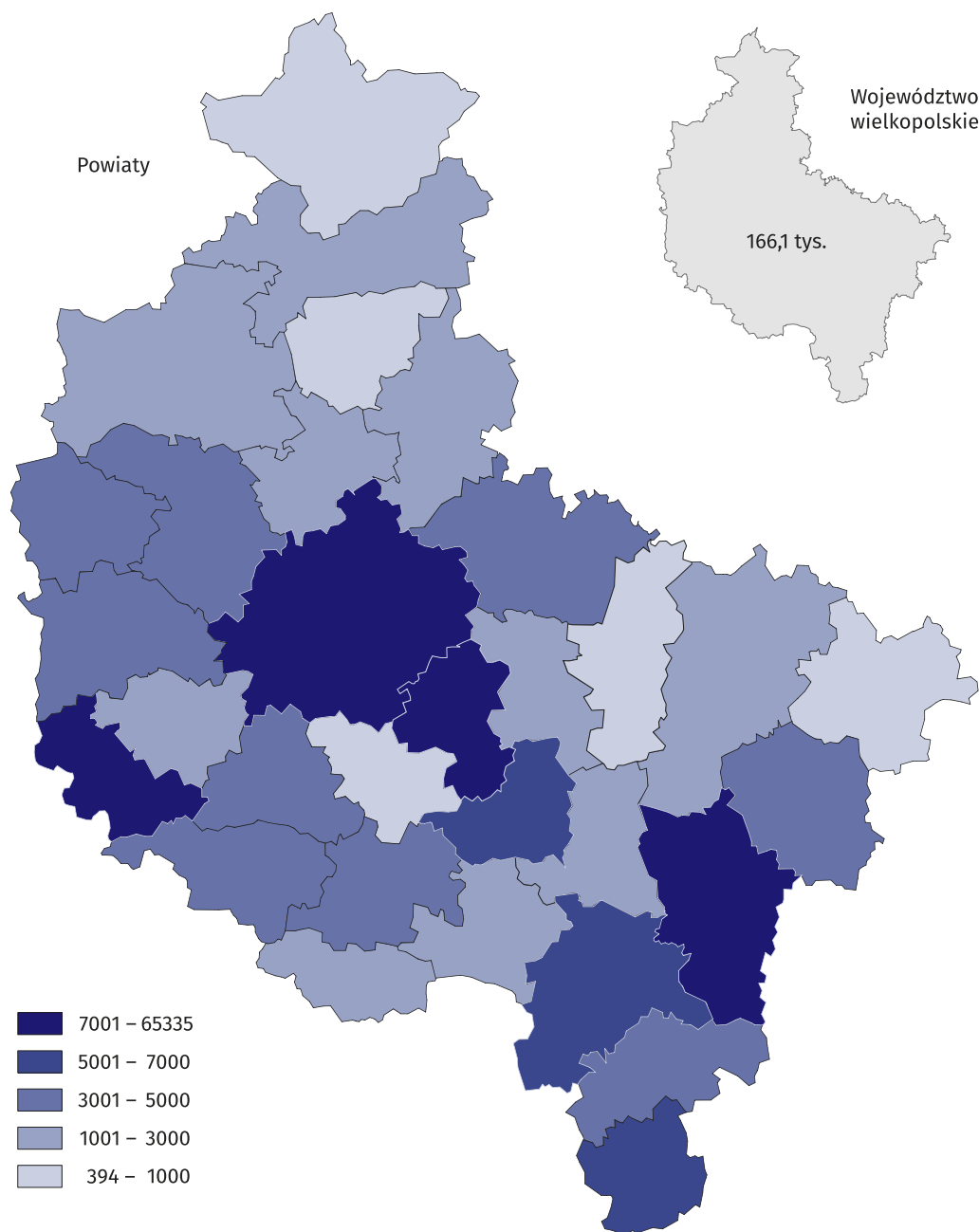
Wśród cudzoziemców, którym powierzono wykonywanie pracy w 2018 r. przeważali pracownicy wykonujący prace proste (47,4% złożonych oświadczeń). Licznie reprezentowani byli również robotnicy przemysłowi i rzemieślnicy (29,2%) oraz operatorzy i monterzy maszyn i urządzeń (14,0%). Cudzoziemcy rzadziej podejmowali pracę w zawodach sklasyfikowanych w grupach: pracownicy biurowi (3,4%) oraz pracownicy usług i sprzedawców (3,0%).

Najwięcej oświadczeń składają pracodawcy z powiatu poznańskiego i Poznania. W 2018 r. zarejestrowano ich łącznie 65,3 tys., co stanowiło 39,3% ogółu oświadczeń w województwie wielkopolskim (37,1% w 2017 r.). Drugą lokatę pod względem liczby oświadczeń zajął powiat średzki z udziałem 5,8% (4,3% przed rokiem). W strukturze złożonych oświadczeń udział powyżej 3% odnotowano jeszcze w powiatach: kaliskim i Kaliszu (4,8% wobec 6,7% w 2017 r.), wolsztyńskim (4,3% wobec 4,4%), jarocińskim (4,1% wobec 4,5%), kępińskim (3,5% wobec 3,1%)

Powiat poznański wraz z miastem Poznań przeważają w terytorialnej strukturze zatrudniania cudzoziemców

oraz ostrowskim (3,5% wobec 6,4%). Natomiast do obszarów o najniższym poziomie zarejestrowanych oświadczeń należały powiaty: kolski, złotowski, chodzieski, śremski i słupecki, w których liczba oświadczeń nie przekroczyła 1 tys.

Mapa 1. Oświadczenia o powierzeniu wykonywania pracy cudzoziemcom w 2018 r. według powiatów²



Zróżnicowanie przestrzenne obserwuje się również w strukturze oświadczeń według rodzajów działalności. W większości powiatów dominowały oświadczenia składane przez pracodawców zajmujących się przetwórstwem przemysłowym. Największy udział tej sekcji PKD odnotowano w powiatach: kępińskim (78,9% ogółu oświadczeń zarejestrowanych w danym powiecie), czarnkowsko-trzcianeckim (64,6%), grodziskim (62,0%) i jarocińskim (61,5%). Oświadczenia zgłoszone przez podmioty związane z budownictwem przeważały w 8 powiatach, w tym największym stopniu w: międzychodzkiem (43,7%), rawickim (43,1%), ostrzeszowskim (42,5%) i kolskim (41,9%). Wysokim udziałem transportu i gospodarki magazynowej na tle struktury wojewódzkiej wyróżniły się powiaty: pilski (53,9%), kolski (32,0%), chodzieski (22,6%) i pleszewski

² Powiaty: kaliski, koniński, leszczyński i poznański – łącznie z miastami na prawach powiatu.

(21,5%). Sekcja administracja i działalność wspomagająca największy udział miała wśród oświadczeń złożonych w powiatach: tureckim (35,3%), średzkim (18,5%) i szamotulskim (18,4%). Handlem i naprawą pojazdów samochodowych najczęściej zajmowali się pracodawcy zgłaszający zapotrzebowanie na pracę cudzoziemców w powiatach: gnieźnieńskim (27,7%), średzkim (20,4%) oraz wrzesińskim (17,3%).

Zatrudnianie cudzoziemców od 1 stycznia 2018 r. odbywa się w ramach trzech różnych procedur: zezwolenia na pracę, oświadczenia o powierzeniu wykonywania pracy cudzoziemcowi oraz zezwolenia na pracę sezonową. Pracodawcy, chcąc zatrudnić obywateli państw spoza Europejskiego Obszaru Gospodarczego, muszą uzyskać dla nich zezwolenie na pracę. Ponadto istnieje możliwość zatrudnienia na podstawie oświadczenia o powierzeniu wykonywania pracy cudzoziemcowi zarejestrowanego wcześniej w powiatowym urzędzie pracy. Uproszczona procedura dotyczy wyłącznie obywateli 6 państw (Armenii, Białorusi, Gruzji, Mołdawii, Rosji i Ukrainy) i umożliwia zatrudnienie ich na maksymalnie 6 miesięcy. Prace, które będzie wykonywał cudzoziemiec nie mogą dotyczyć prac sezonowych, na które trzeba uzyskać zezwolenie.

Złożenie oświadczenia o powierzeniu pracy cudzoziemcowi od 2018 r. jest odpłatne. W celu dokonania wpisu do ewidencji oświadczeń pracodawca musi uiścić jednorazową opłatę w wysokości 30 zł. Wprowadzono również opłatę za zezwolenie na pracę sezonową w tej samej wysokości. Wysokość opłat za wnioski o wydanie zezwolenia na pracę cudzoziemców nie uległa zmianie i wynosi od 50 do 200 zł w zależności od rodzaju zezwolenia. W przypadku złożenia wniosku o wydanie przedłużenia zezwolenia na pracę cudzoziemca opłata stanowi połowę wysokości tych kwot. Kwoty opłat precyzuje rozporządzenie Ministra Rodziny, Pracy i Polityki Społecznej z 8 grudnia 2017 r. w sprawie wysokości wpłat dokonywanych w związku ze złożeniem wniosku o wydanie zezwolenia na pracę lub zezwolenia na pracę sezonową oraz złożeniem oświadczenia o powierzeniu wykonywania pracy cudzoziemcowi (Dz.U. z 2017 r. poz. 2350).

Opracowanie merytoryczne:
Marta Kowalczyk
Dział Opracowań Zbiorczych
Wielkopolski Ośrodek Badań Regionalnych
tel: 61 2798 338
e-mail: marta.kowalczyk@stat.gov.pl

Rozpowszechnianie:
Wojewódzkie Informatorium Statystyczne
Wielkopolski Ośrodek Badań Regionalnych
tel: 61 2798 320, 61 2798 323

Współpraca z Mediami:
Arleta Olbrot-Brzezińska
Wielkopolski Ośrodek Badań Regionalnych
tel: 61 2798 345
e-mail: a.olbrot-brzezinska@stat.gov.pl



poznan.stat.gov.pl



@Poznan_STAT



@GlownyUrzadStatystyczny

Powiązane opracowania

[Zezwolenia na pracę cudzoziemców w Polsce w 2017 roku](#)

[Zezwolenia na pracę cudzoziemców w województwie wielkopolskim w 2017 r.](#)

[Oświadczenia o zamiarze powierzenia wykonywania pracy cudzoziemcom w województwie wielkopolskim w 2017 r.](#)

Ważniejsze pojęcia dostępne w słowniku

[Zezwolenia na pracę dla cudzoziemca](#)

[Cudzoziemcy](#)