

Zwierzęta gospodarskie w województwie wielkopolskim w grudniu 2022 r.

30.03.2023 r.

 **7,7%**

Spadek pogłowia świń w porównaniu z grudniem 2021 r.

Według wstępnych danych w grudniu 2022 r. odnotowano spadek pogłowia świń (o 7,7%) oraz wzrost liczebności stada bydła (o 2,5%) w porównaniu z poprzednim rokiem. Wielkopolskie cechuje się największym udziałem w krajowym pogłowiu świń, a także zajmuje czołowe miejsce pod względem wielkości utrzymywanego stada bydła.

Pogłowie bydła¹

W grudniu 2022 r. pogłowie bydła w województwie wielkopolskim liczyło 1186,2 tys. sztuk i było większe niż przed rokiem o 28,7 tys. sztuk (o 2,5%), a także w porównaniu z czerwcem 2022 r. (o 31,3 tys. sztuk, tj. o 2,7%). W kraju roczny wzrost wyniósł 1,1%, a w relacji do czerwca 2022 r. – 0,1 %. Liczebność stada bydła w skali roku zwiększyła się w grupie cieląt w wieku poniżej 1 roku oraz bydła w wieku 2 lat i więcej (podobnie jak w kraju). Natomiast w odniesieniu do czerwca 2022 r. przyrost dotyczył osobników we wszystkich grupach produkcyjno-użytkowych, z wyjątkiem krów (w kraju zanotowano spadek liczebności bydła w wieku 2 lat i więcej, w tym krów).

Tablica 1. Pogłowie bydła
Stan w dniu 1 grudnia

WYSZCZEGÓLNIENIE	2021		2022		
	w tys. szt.	12 2020= =100	w tys. szt.	12 2021= =100	06 2022= =100
Ogółem	1157,5	106,4	1186,2	102,5	102,7
Cielęta w wieku poniżej 1 roku	360,6	108,8	423,0	117,3	103,9
Młode bydło w wieku 1–2 lat	416,4	108,5	381,9	91,7	103,4
Bydło w wieku 2 lat i więcej	380,5	102,2	381,3	100,2	100,8
w tym krowy	300,0	98,0	291,2	97,1	99,7
w tym mleczne	278,8	97,3	280,9	100,7	99,6

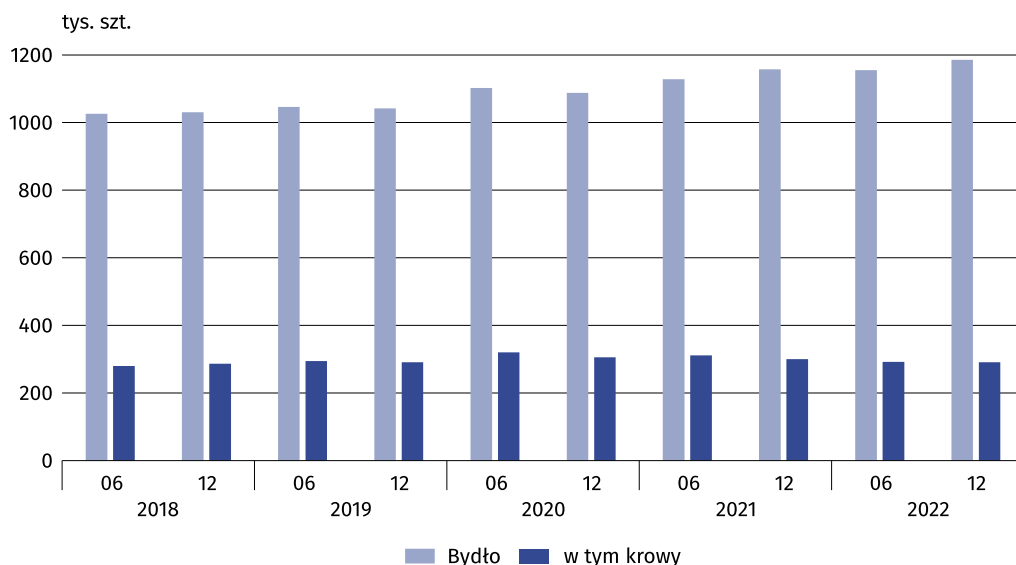
Liczebność stada bydła kształtowała się na poziomie wyższym od osiągniętego przed rokiem w grupie cieląt oraz bydła starszego w wieku 2 lat i więcej. Natomiast sezonowo wzrost dotyczył wszystkich grup produkcyjno-użytkowych, oprócz krów

¹ Dane z systemu Identyfikacji i Rejestracji Zwierząt (IRZ) Agencji Restrukturyzacji i Modernizacji Rolnictwa; pogłowie bydła według siedziby stada.

Pogłowie krów w grudniu 2022 r. osiągnęło poziom 291,2 tys. sztuk, co w stosunku rocznym oznacza spadek o 8,7 tys. sztuk (o 2,9%), natomiast w porównaniu z czerwcem 2022 r. – spadek o 1,0 tys. sztuk, czyli o 0,3% (w kraju spadek odpowiednio o 5,1% i o 1,6%). Stado krów mlecznych liczyło w tym czasie 280,9 tys. sztuk i stanowiło 96,4% pogłowia krów ogółem. W porównaniu z grudniem 2021 r. udział ten zwiększył się o 3,4 p.proc., a w stosunku do czerwca 2022 r. odnotowano spadek o 0,1 p.proc.

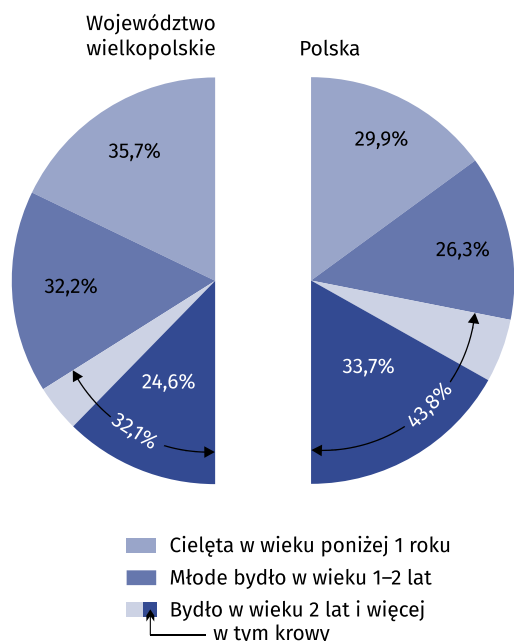
Pogłowie krów mlecznych stanowiło 96,4% stada krów w wielkopolskim

Wykres 1. Pogłowie bydła w województwie wielkopolskim



W porównaniu ze strukturą stada bydła notowaną przed rokiem w grudniu 2022 r. w wielkopolskim, jak i również w skali kraju zwiększył się udział cieląt w wieku poniżej 1 roku (4,6 p.proc. wobec 1,6 p.proc. w kraju). Odsetek zwierząt w wieku 1–2 lat oraz dorosłego bydła hodowlanego i rzeźnego w wieku 2 lat i więcej uległ zmniejszeniu odpowiednio o 3,8 p.proc. i 0,8 p.proc. (w kraju odpowiednio spadek o 3,7 p.proc. i wzrost o 2,1 p.proc.). W grupie krów zanotowano spadek udziału, zarówno w województwie, jak i w kraju (1,3 p.proc. wobec 2,2 p.proc.).

Wykres 2. Struktura stada bydła w grudniu 2022 r.



W strukturze stada bydła największy udział przypadła na grupę cieląt w wieku poniżej 1 roku (35,7%)

Proporcje bydła na chów i na rzeź kształtowały się różnie w poszczególnych grupach produkcyjno-użytkowych. W grupie najmłodszej (poniżej 1 roku) cielęta na ubój stanowiły tylko 8,1%, a zdecydowana większość – 91,9% – była przeznaczona do dalszego chowu (w kraju odpowiednio 5,6% i 94,4%). W grupie młodego bydła (w wieku 1–2 lat) odsetek zwierząt na rzeź wynosił 62,0% (w kraju 50,2%). Wśród pozostałego bydła dorosłego (w wieku 2 lat i więcej), włączając krowy, zwierzęta na rzeź stanowiły 40,4% (w kraju 26,4%). W populacji krów dominowały mleczne, natomiast udział ras mięsnych i krów urodzonych z krzyżówek z takimi rasami (tzw. mamek) wynosił 3,6% (w kraju 6,2%).

Pogłowie bydła w wielkopolskim stanowiło 18,4% stada krajowego, co podobnie jak przed rokiem, lokowało województwo na 2. miejscu w kraju, za mazowieckim (18,7%).

Średnia cena skupu 1 kg żywca wołowego za cały rok 2022 w wielkopolskim kształtowała się na poziomie 10,92 zł za 1 kg i była o ponad jedną trzecią (35,8%) wyższa od zarejestrowanej w 2021 r. Cena w ujęciu miesięcznym, w porównaniu do grudnia 2021 r., wzrosła o 14,5% i wyniosła 10,91 zł za 1 kg. Skup żywca wołowego (w wadze żywej) w 2022 r. wyniósł 193,2 tys. ton i był o 5,0% większy od notowanego w 2021 r. W grudniu 2022 r. skupiono 13,8 tys. ton, tj. o 0,8% więcej niż przed rokiem.

Przeciętna cena skupu mleka w 2022 r. wyniosła 229,03 zł za 1 hl i była o 46,8% wyższa od notowanej rok wcześniej. W grudniu 2022 r. za 1 hl mleka płacono rolnikom 271,09 zł, tj. o niemal połowę (o 49,5%) więcej niż przed rokiem. Skup mleka w skali roku 2022 wyniósł 2150,2 mln l i był o 7,9% większy niż w 2021 r. W grudniu od producentów skupiono 177,9 mln l, tj. o 5,2% więcej niż w analogicznym miesiącu 2021 r.

Pogłowie świń²

W grudniu 2022 r. pogłowie świń w województwie wielkopolskim liczyło 3435,0 tys. sztuk i było o 288,3 tys. sztuk (o 7,7%) mniejsze niż w analogicznym okresie 2021 r., ale w porównaniu z czerwcem 2022 r. większe o 15,0 tys. sztuk (o 0,4%). W kraju spadek pogłowia świń w skali roku był nieco mniejszy od zaobserwowanego w wielkopolskim i wyniósł 6,0%, a w stosunku do czerwca 2022 r. zanotowano niewielki wzrost (o 0,1%). Zmiany liczebności stada trzody chlewnej w przekroju grup produkcyjno-użytkowych były podobne zarówno w województwie, jak i w kraju – w ciągu roku odnotowano spadek populacji wszystkich grup, natomiast w odniesieniu do czerwca 2022 r. wzrost stanu nastąpił tylko w grupie świń przeznaczonych na ubój o wadze 50kg i więcej.

Stado loch na chów w porównaniu z grudniem 2021 r. zmniejszyło się o 23,5 tys. sztuk (o 11,7%), osiągając poziom 177,5 tys. sztuk, a w stosunku do czerwca 2022 r. było mniejsze o 4,3 tys. sztuk (o 2,4%). W kraju zanotowano spadek liczebności loch na chów odpowiednio o 9,4% i o 2,3%. Pogłowie loch prośnych liczyło 123,6 tys. sztuk i zmniejszyło się o 11,4 tys. sztuk (o 8,4%) w porównaniu z grudniem 2021 r. oraz o 3,0 tys. sztuk (o 2,4%) w relacji do czerwca 2022 r. W skali kraju populacja loch prośnych zmniejszyła się odpowiednio o 6,7% i o 3,1%. Lochy te w wielkopolskim stanowiły 69,7% stada loch na chów ogółem. Udział ten był o 2,5 p.proc. większy niż przed rokiem i jednocześnie o 1,4 p.proc. przewyższał przeciętny poziom notowany w kraju.

W grupie cieląt większość była przeznaczona do dalszego chowu (91,9%), natomiast w grupie młodego bydła przeważały zwierzęta do uboju (62,0%)

W wielkopolskim utrzymywano 18,4% krajowego stada bydła

W skali roku pogłowie świń zmniejszyło się we wszystkich grupach produkcyjno-użytkowych

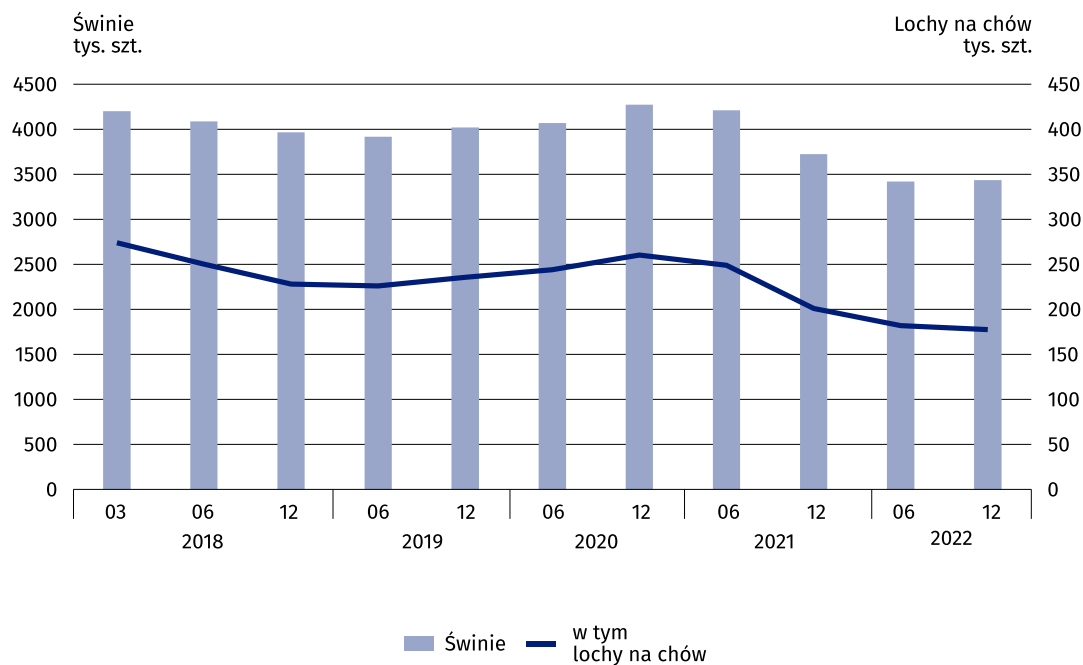
² Wstępne uogólnione wyniki reprezentacyjnego badania pogłowia świń oraz produkcji żywca wieprzowego obejmującego:

- wszystkie gospodarstwa osób prawnych i jednostek nieposiadających osobowości prawnej,
- wylosowane gospodarstwa indywidualne (w kraju 30 tys. gospodarstw – próba około 2%).

Tablica 2. Pogłowie świń
Stan w dniu 1 grudnia

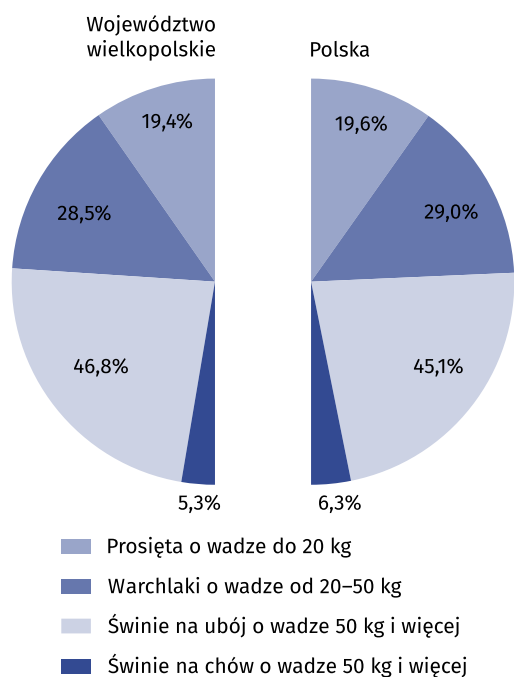
WYSZCZEGÓLNIENIE	2021		2022		
	w tys. szt.	12 2020= =100	w tys. szt.	12 2021= =100	06 2022= =100
Ogółem	3723,3	87,2	3435,0	92,3	100,4
Prosięta o wadze do 20 kg	799,9	94,1	665,6	83,2	91,9
Warchlaki o wadze od 20 kg do 50 kg	1041,2	79,7	979,7	94,1	99,2
Świnie na ubój o wadze 50 kg i więcej	1678,1	90,6	1609,3	95,9	105,6
Świnie na chów o wadze 50 kg i więcej	204,1	77,2	180,4	88,4	97,5
w tym lochy	201,0	77,2	177,5	88,3	97,6
w tym prośne	135,0	76,2	123,6	91,6	97,6

Wykres 3. Pogłowie świń w województwie wielkopolskim



W porównaniu ze strukturą pogłowia świń rejestrowaną przed rokiem, w grudniu 2022 r. zwiększył się udział świń o wadze 50 kg i więcej przeznaczonych na ubój (o 1,7 p.proc. wobec 2,2 p.proc. w kraju.), a także warchlaków o wadze od 20 kg do 50 kg (0,6 p.proc. wobec spadku o 0,7 p.proc.). Zarówno w województwie, jak i w kraju zanotowano spadek odsetka prosiąt o wadze do 20 kg (o 2,1 p.proc. wobec 1,3 p.proc.) oraz świń na chów o wadze 50 kg i więcej – o 0,2 p.proc., podobnie w kraju.

Wykres 4. Struktura pogłowia świń w grudniu 2022 r.



W strukturze stada świń największy udział przypadła na pogłowie tuczników (46,8%)

Wielkopolskie od lat jest największym producentem trzody chlewnej w kraju. W grudniu 2022 r. w gospodarstwach rolnych województwa utrzymywano 35,7% krajowego pogłowia świń.

Średnia cena skupu 1 kg żywca wieprzowego w całym roku 2022 kształtowała się na poziomie 6,80 zł i była o 39,9% wyższa od notowanej rok wcześniej. W grudniu 2022 r. za 1 kg płacono rolnikom 7,99 zł, tj. o 71,9% więcej niż w analogicznym miesiącu 2021 r.

Skup żywca wieprzowego (w wadze żywej) w 2022 r. wyniósł 549,6 tys. ton i był o 11,9% mniejszy niż przed rokiem. W grudniu 2022 r. skupiono 35,9 tys. ton, tj. o 5,2% mniej niż w grudniu poprzedniego roku.

Przeciętna cena skupu zbóż podstawowych za 12 miesięcy 2022 r. wyniosła 142,93 zł za 1 dt i była blisko 60% (tj. 59,7%) wyższa od notowanej w 2021 r. W grudniu 2022 r. za 1 dt płacono 139,81 zł, tj. o 14,3% więcej niż w analogicznym miesiącu poprzedniego roku.

Relacja ceny skupu 1 kg żywca wieprzowego do ceny skupu żyta, która w styczniu 2022 r. kształtowała się na poziomie 4,3 (podobnie w końcu 2021 r.), w ciągu roku rosła (z niewielkimi wahaniami), aż w grudniu 2022 r. osiągnęła wartość 7,2. Natomiast zyskowność tuczu świń mierzona relacją ceny skupu 1 kg żywca wieprzowego do targowiskowej ceny żyta w grudniu 2022 r. wyniosła 5,6, czyli znacznie poniżej 10, tj. poziomu przyjętego za optymalny.

W przypadku cytowania danych Głównego Urzędu Statystycznego prosimy o zamieszczenie informacji: „Źródło: dane GUS”, a w przypadku publikowania obliczeń dokonanych na danych opublikowanych przez GUS prosimy o zamieszczenie informacji: „Źródło: opracowanie własne na podstawie danych GUS”.

Pomimo redukcji stada wielkopolskie zachowało 1. lokatę pod względem wielkości produkcji trzody chlewnej w Polsce

Opracowanie merytoryczne:
Urząd Statystyczny w Poznaniu

Dyrektor Jacek Kowalewski
Tel.: 61 2798 266

Współpraca z Mediami:

Arleta Olbrot
Wielkopolski Ośrodek Badań Regionalnych

Tel.: 61 2798 345

e-mail: a.olbrot@stat.gov.pl

Rozpowszechnianie:
Wielkopolski Ośrodek Badań Regionalnych

Wojewódzkie Informatorium Statystyczne
Tel.: 61 2798 320, 61 2798 323



poznan.stat.gov.pl



[@Poznan_STAT](https://twitter.com/Poznan_STAT)



[@UrządStatystycznywPoznaniu](https://www.facebook.com/UrządStatystycznywPoznaniu)

Powiązane opracowania

[Zwierzęta gospodarskie w 2021 roku](#)

[Pogłowie bydła według stanu w grudniu 2022 roku](#)

[Pogłowie świń według stanu w grudniu 2022 roku](#)

[Pogłowie bydła według stanu w czerwcu 2022 roku](#)

[Pogłowie świń według stanu w czerwcu 2022 roku](#)

Temat dostępny w bazach danych

[BDL: Bydło \(dane półroczne\)](#)

[BDL: Świnie \(trzoda chlewna\) stan w marcu, czerwcu i grudniu](#)

Ważniejsze pojęcia dostępne w słowniku

[Zwierzęta gospodarskie](#)

[Bydło](#)

[Świnie](#)

[Skup produktów rolnych](#)

[Ceny skupu](#)