

## Zwierzęta gospodarskie<sup>1</sup> w województwie wielkopolskim w grudniu 2017 r.

29.03.2018 r.

 **107,7**  
Wzrost pogłowia świń

W grudniu 2017 r. w województwie wielkopolskim odnotowano wzrost pogłowia świń – o 7,7%, a spadek liczebności stada bydła – o 0,4% w porównaniu z analogicznym okresem poprzedniego roku. Zwiększenie liczebności stada świń wiązało się ze wzrostem pogłowia w większości grup, tj. świń na ubój (tuczników) – o 13,0%, warchlaków – o 9,6% oraz świń na chów o wadze 50 kg i więcej – o 5,4%. Spadek wystąpił tylko w grupie prosiąt o wadze do 20 kg – o 2,1%. Zmniejszenie

liczebności stada bydła wynikało ze spadku pogłowia cieląt – o 0,2% oraz młodego bydła w wieku 1-2 lat – o 2,9%. Pogłowie bydła dorosłego w wieku 2 lat i więcej zwiększyło się w tym czasie o 2,2%.

W stosunku do grudnia 2016 r. w województwie wielkopolskim zwiększyło się pogłowie świń – o 7,7%, zmalało natomiast pogłowie bydła – o 0,4%

### Pogłowie bydła

Według wstępnych danych, w grudniu 2017 r. **pogłowie bydła** w województwie wielkopolskim liczyło **999,3 tys. sztuk** i było o 4,0 tys. sztuk (o 0,4%) mniejsze niż przed rokiem, a w porównaniu z liczebnością stada w czerwcu 2017 r. – mniejsze o 7,7 tys. sztuk (o 0,8%).

Pogłowie **krów** w porównaniu z grudniem 2016 r. wzrosło o 4,1 tys. sztuk (o 1,5%) i osiągnęło poziom 278,4 tys. sztuk, ale w porównaniu z czerwcem 2017 r. było mniejsze o 3,8 tys. sztuk (o 1,3%).

Pogłowie **krów mlecznych** wynosiło 262,8 tys. sztuk i stanowiło 94,4% stada krów w województwie. W porównaniu z grudniem 2016 r. udział krów mlecznych zwiększył się o 1,3 p.proc., a w stosunku do czerwca 2017 r. był większy o 1,8 p.proc.

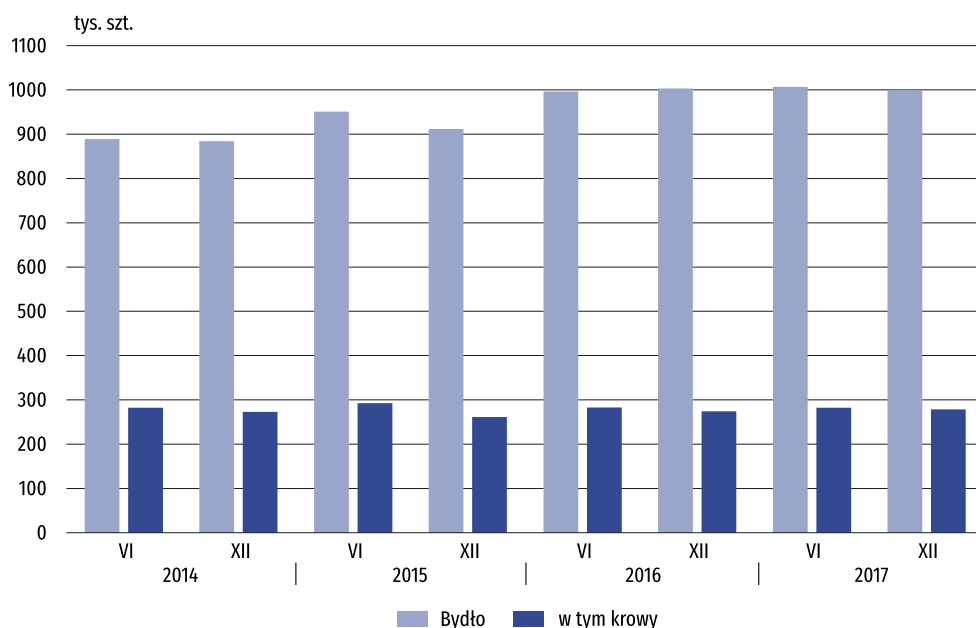
Liczebność stada bydła kształtowała się na poziomie niższym od osiągniętego w poprzednich okresach i wynosiła 999,3 tys. sztuk

Tablica 1. Pogłowie bydła w grudniu 2017 r.

WYSZCZEGÓLNIENIE	Ogółem			W tym gospodarstwa indywidualne		
	XII 2017 w szt.	XII 2016 =100	VI 2017 =100	XII 2017 w szt.	XII 2016 =100	VI 2017 =100
<b>Bydło</b>	<b>999289</b>	<b>99,6</b>	<b>99,2</b>	<b>896804</b>	<b>100,0</b>	<b>99,3</b>
Cielęta w wieku poniżej 1 roku	322903	99,8	103,3	289607	99,4	103,0
Młode bydło w wieku 1-2 lat	342093	97,1	97,7	319055	98,1	98,0
Bydło w wieku 2 lat i więcej	334294	102,2	97,2	288143	102,8	97,1
w tym krowy	278409	101,5	98,7	240589	102,5	98,2
w tym mleczne	262782	102,9	100,5	227712	104,3	100,4

<sup>1</sup> Wstępne uogólnione wyniki reprezentacyjnego badania pogłowia bydła i świń oraz produkcji zwierzęcej obejmującego:  
– wszystkie gospodarstwa osób prawnych i jednostek nieposiadających osobowości prawnej,  
– wylosowane gospodarstwa indywidualne (próbna – około 2%).

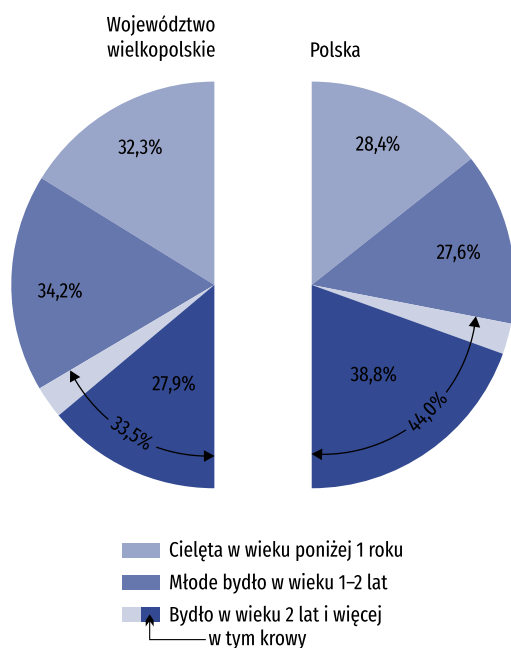
**Wykres 1. Pogłowie bydła w województwie wielkopolskim**



W gospodarstwach indywidualnych utrzymywano 896,8 tys. sztuk bydła, tj. tyle samo co przed rokiem, ale o 6,6 tys. sztuk (o 0,7%) mniej niż w czerwcu 2017 r. Stado bydła w gospodarstwach indywidualnych stanowiło 89,7% pogłowia bydła w województwie wielkopolskim.

Gospodarstwa indywidualne utrzymywały 89,7% pogłowia bydła w województwie

**Wykres 2. Struktura stada bydła w grudniu 2017 r.**



W strukturze stada bydła największy udział przypadł na grupę młodego bydła w wieku 1-2 lat (34,2%)

W porównaniu ze strukturą stada bydła notowaną przed rokiem w grudniu 2017 r. zwiększył się udział dorosłego bydła hodowlanego i rzeźnego w wieku 2 lat i więcej (o 0,9 p.proc.), w tym krów (o 0,6 p.proc.). Mniejszy był udział młodego bydła hodowlanego i rzeźnego w wieku 1-2 lat (o 0,9 p.proc.), a udział cieląt w wieku poniżej 1 roku pozostał na tym samym poziomie.

Średnia cena skupu 1 kg żywca wołowego za 12 miesięcy 2017 r. wynosiła 6,50 zł za 1 kg i była o 6,0% wyższa od notowanej w analogicznym okresie 2016 r. W grudniu za 1 kg żywca wołowego rolnicy otrzymywali 6,80 zł, czyli o 5,4% więcej niż przed rokiem.

**Skup żywca wołowego** (w wadze żywej) w 2017 r. wyniósł 202,5 tys. ton i był o 9,9% większy od notowanego przed rokiem. W grudniu 2017 r. skupiono 10,9 tys. ton żywca wołowego, tj. o 0,6% mniej niż w tym samym czasie 2016 r.

Przeciętna **cena skupu mleka** w całym roku 2017 wyniosła 137,35 zł za 1 hl i była o 25,6% wyższa od rejestrowanej w 2016 r. W grudniu 2017 r. płacono rolnikom 151,89 zł za hl, tj. o 11,9% więcej niż przed rokiem.

W 2017 r. **skup mleka** wyniósł 1730,8 mln l i był o 4,8% większy niż w 2016 r.

Pogłowie bydła w województwie wielkopolskim stanowiło 16,6% stada krajowego, a udział ten lokował wielkopolskie na 2. miejscu w kraju, za województwem mazowieckim (18,6%).

W województwie wielkopolskim utrzymywano 16,6% krajowego pogłowia bydła

## Pogłowie świń

W grudniu 2017 r. **pogłowie świń** w województwie wielkopolskim liczyło **4265,5 tys. sztuk** i było o 306,2 tys. sztuk (o 7,7%) większe niż w analogicznym okresie 2016 r., a w porównaniu z liczebnością stada w czerwcu 2017 r. – większe o 195,4 tys. sztuk (o 4,8%).

W skali roku zwiększyło się pogłowie świń ogółem, w tym loch na chów. Mniejsza była jedynie liczebność prosiąt

**Stado loch na chów** w porównaniu z grudniem 2016 r. zwiększyło się o 14,2 tys. sztuk (o 5,5%) do poziomu 271,5 tys. sztuk, a w stosunku do stanu w czerwcu 2017 r. wzrosło o 5,4 tys. sztuk (o 2,0%).

**Pogłowie loch prośnych** liczyło w tym czasie 187,3 tys. sztuk i w skali roku zwiększyło się o 9,6 tys. sztuk (o 5,4%), a w stosunku do czerwca 2017 r. – o 1,1 tys. sztuk (o 0,6%). Lochy prośne stanowiły 69,0% stada loch na chów w województwie. Udział ten utrzymał się na poziomie notowanym w grudniu 2016 r., ale był o 0,9 p.proc. mniejszy niż w czerwcu 2017 r.

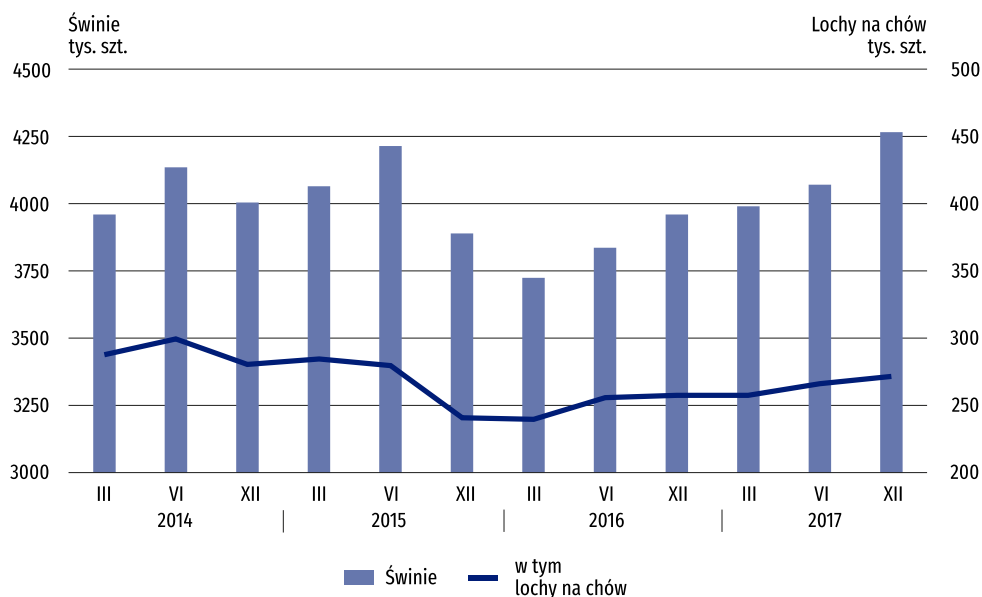
**Tablica 2. Pogłowie świń w grudniu 2017 r.**

WYSZCZEGÓLNIENIE	Ogółem			W tym gospodarstwa indywidualne		
	XII 2017 w szt.	XII 2016 =100	VI 2017 =100	XII 2017 w szt.	XII 2016 =100	VI 2017 =100
<b>Świnie</b>	<b>4265453</b>	<b>107,7</b>	<b>104,8</b>	<b>2773753</b>	<b>109,5</b>	<b>107,3</b>
Prosięta o wadze do 20 kg	966405	97,9	97,0	612915	100,6	98,3
Warchlaki o wadze od 20 kg do 50 kg	1291239	109,6	108,1	828943	113,5	113,3
Świnie na ubój o wadze 50 kg i więcej	1731829	113,0	107,7	1117801	112,3	109,2
Świnie na chów o wadze 50 kg i więcej	275981	105,4	102,0	214095	108,5	104,0
w tym lochy	271521	105,5	102,0	210916	108,4	104,0
w tym prośne	187289	105,4	100,6	145063	108,1	102,0

W **gospodarstwach indywidualnych** utrzymywano 2773,8 tys. sztuk świń, tj. 65,0% stanu pogłowia w województwie. Roczny wzrost liczebności stada w tej grupie gospodarstw wyniósł 241,6 tys. sztuk (9,5%), a sezonowo, tj. w odniesieniu do czerwca 2017 r., 188,9 tys. sztuk (7,3%).

Gospodarstwa indywidualne utrzymywały 65,0% pogłowia świń w województwie

**Wykres 3. Pogłowie świń w województwie wielkopolskim**

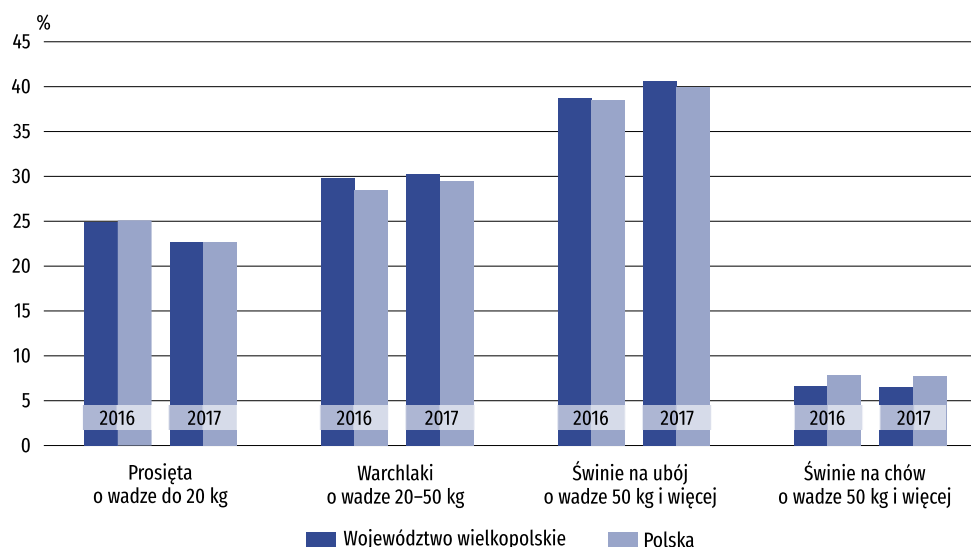


W **strukturze stada świń** udział poszczególnych grup wiekowo-użytkowych w początku grudnia 2017 r. wynosił:

- prosięta o wadze do 20 kg – 22,7%,
- warchlaki o wadze od 20 kg do 50 kg – 30,3%,
- świnie o wadze 50 kg i więcej, z przeznaczeniem na ubój – 40,6%,
- świnie o wadze 50 kg i więcej, z przeznaczeniem na chów – 6,5%.

W porównaniu ze strukturą pogłowia świń rejestrowaną przed rokiem w grudniu 2017 r. większy był udział warchlaków o wadze od 20 do 50 kg (o 0,5 p.proc.) i tuczników na ubój o wadze 50 kg i więcej (o 1,9 p.proc.), natomiast mniejszy był udział prosiąt o wadze do 20 kg (o 2,2 p.proc.) oraz świń na chów o wadze 50 kg i więcej (o 0,1 p.proc.).

**Wykres 4. Struktura pogłowia świń w grudniu 2017 r.**



W strukturze stada świń największy udział przypadają na pogłowie tuczników (40,6%)

Średnia **cena skupu 1 kg żywca wieprzowego** w 2017 roku wyniosła 5,06 zł i była o 7,0% wyższa od notowanej w 2016 r., chociaż w grudniu 2017 r. za 1 kg żywca wieprzowego w skupie płacono rolnikom 4,59 zł, tj. o 9,9% mniej niż przed rokiem.

**Skup żywca wieprzowego** (w wadze żywej) w 2017 r. wyniósł 609,9 tys. ton i był o 0,5% mniejszy niż w 2016 r. W grudniu skupiono 33,6 tys. ton, tj. o 12,8% mniej niż przed rokiem.

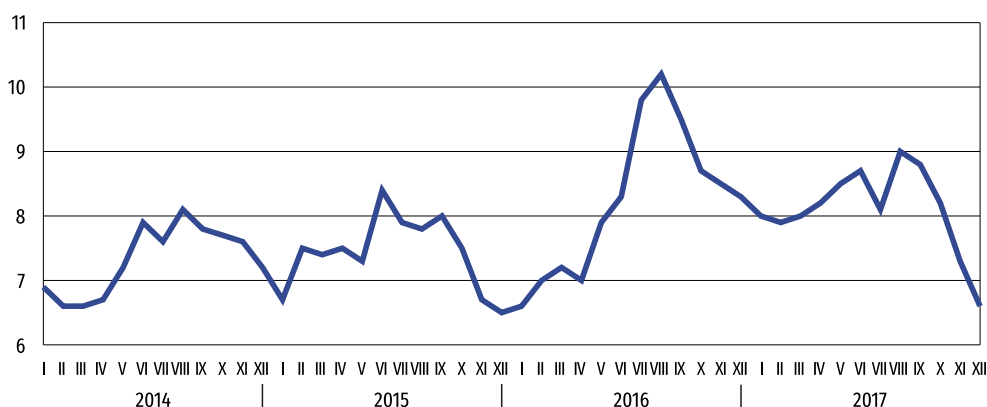
Przeciętna **cena skupu zbóż podstawowych** za 12 miesięcy 2017 r. wyniosła 63,90 zł za 1 dt i była o 4,7% wyższa od notowanej w analogicznym okresie 2016 r. W grudniu 2017 r. za 1 dt zbóż podstawowych płacono 65,06 zł, tj. o 3,0% więcej niż przed rokiem.

Średnia **cena zbóż podstawowych w obrocie targowiskowym** w 2017 r. kształtowała się na poziomie 72,92 zł za 1 dt i przewyższała cenę z 2016 r. o 3,6%. Cena notowana w grudniu wyniosła 74,77 zł za 1 dt i była o 4,2% wyższa od ubiegłorocznej.

Na przestrzeni 2017 r. pogorszyła się **opłacalność tuczu świń**, mierzona relacją ceny skupu 1 kg żywca wieprzowego do targowiskowej ceny żyta, z 8,0 w styczniu do 6,6 w grudniu i nadal utrzymywała się poniżej poziomu przyjętego za opłacalny, tj. co najmniej 10–11.

W ciągu 2017 r. obserwowano pogorszenie opłacalności tuczu świń w relacji do targowiskowej ceny żyta z 8,0 w styczniu do 6,6 w grudniu

**Wykres 5. Relacja przeciętnych cen skupu żywca wieprzowego do przeciętnych cen żyta na targowiskach**



Od lat województwo wielkopolskie jest największym producentem świń w kraju. W grudniu 2017 r. w gospodarstwach rolnych województwa utrzymywano 35,9% krajowego pogłowia świń.

Województwo wielkopolskie jest największym producentem świń w kraju

Opracowanie merytoryczne:  
**Urszula Kędzior**  
**Dział Opracowań Zbiorczych**  
**Wielkopolski Ośrodek Badań Regionalnych**  
tel: 61 2798 337  
e-mail: [u.kedzior@stat.gov.pl](mailto:u.kedzior@stat.gov.pl)

Rozpowszechnianie:  
**Wojewódzkie Informatorium Statystyczne**  
**Wielkopolski Ośrodek Badań Regionalnych**  
tel: 61 2798 320, 61 2798 323  
e-mail: [e.gruntmejer@stat.gov.pl](mailto:e.gruntmejer@stat.gov.pl)  
e-mail: [m.siniecka@stat.gov.pl](mailto:m.siniecka@stat.gov.pl)

Współpraca z Mediami:  
**Arleta Olbrot-Brzezińska**  
**Wielkopolski Ośrodek Badań Regionalnych**  
tel: 61 2798 345  
e-mail: [a.olbrot-brzezinska@stat.gov.pl](mailto:a.olbrot-brzezinska@stat.gov.pl)



[poznan.stat.gov.pl](http://poznan.stat.gov.pl)



[@Poznan\\_STAT](https://twitter.com/Poznan_STAT)



[@GlownyUrzadStatystyczny](https://www.facebook.com/GlownyUrzadStatystyczny)

#### Powiązane opracowania

[Zwierzęta gospodarskie w województwie wielkopolskim w grudniu 2016 r.](#)

#### Temat dostępny w bazach danych

[BDL: Pogłowie bydła \(dane półroczne\)](#)

[BDL: Pogłowie świń](#)

#### Ważniejsze pojęcia dostępne w słowniku

[Bydło](#)

[Świnie](#)