

# Koniunktura gospodarcza, opinie formułowane przez jednostki z siedzibą w województwie WIELKOPOLSKIM – wrzesień 2019 r.

30.09.2019 r.

# 7,0

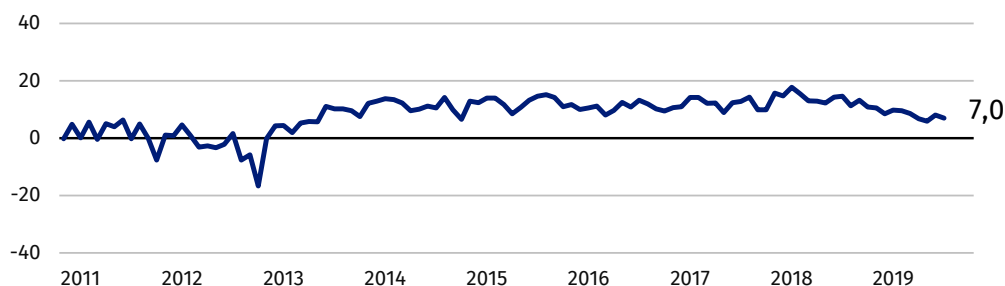
Wskaźnik ogólnego klimatu koniunktury w przetwórstwie przemysłowym

Przedsiębiorcy z większości prezentowanych rodzajów działalności oceniają we wrześniu koniunkturę korzystnie. Najbardziej optymistyczne opinie formułują podmioty należące do sekcji informacja i komunikacja.

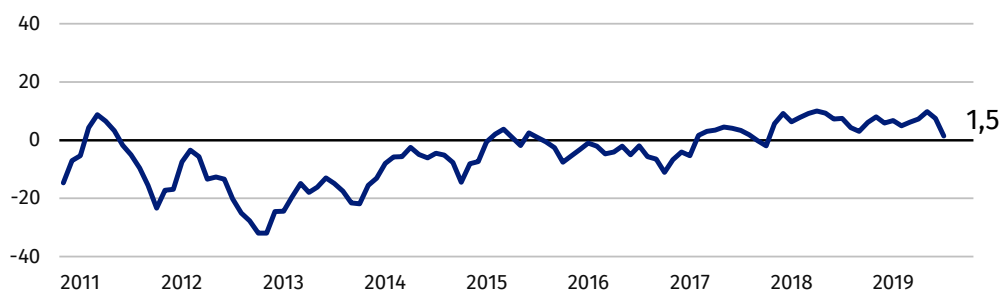
Ze wszystkich prezentowanych rodzajów działalności najbardziej optymistycznie oceniają koniunkturę przedsiębiorcy z sekcji informacja i komunikacja

## Wskaźnik ogólnego klimatu koniunktury

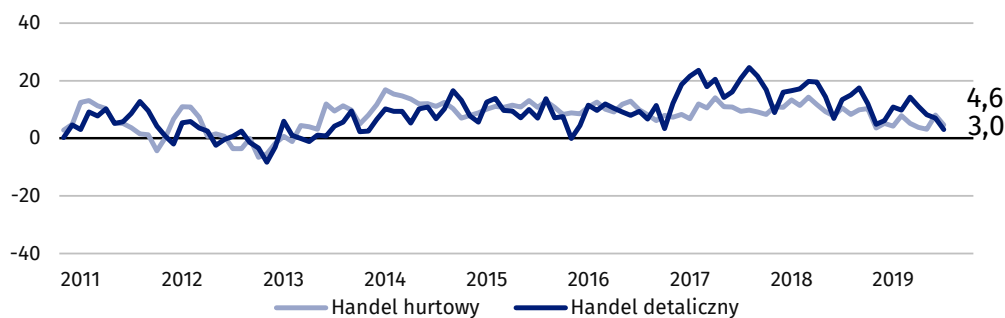
Wykres 1. Wskaźnik ogólnego klimatu koniunktury w przetwórstwie przemysłowym



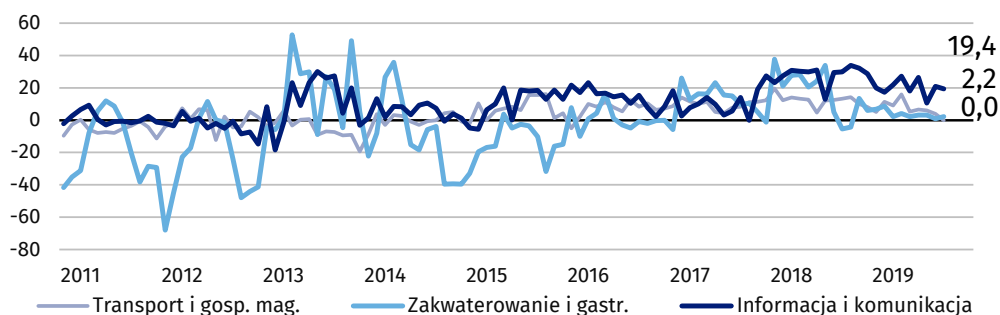
Wykres 2. Wskaźnik ogólnego klimatu koniunktury w budownictwie



Wykres 3. Wskaźnik ogólnego klimatu koniunktury w handlu



Wykres 4. Wskaźnik ogólnego klimatu koniunktury w wybranych sekcjach usługowych



## Bariery działalności przedsiębiorstw

### BUDOWNICTWO

Największe trudności wskazywane przez firmy zgłaszające bariery związane są z kosztami zatrudnienia (58,9% we wrześniu br., 59,3% przed rokiem). W porównaniu z wrześniem ub.r. najbardziej wzrosła uciążliwość barier związanych z kosztami materiałów (z 30,9% do 41,0%) oraz kosztami finansowej obsługi działalności (z 22,5% do 31,5%).

### HANDEL HURTOWY

Największe trudności wskazywane przez firmy zgłaszające bariery związane są z kosztami zatrudnienia (49,7% we wrześniu br., 54,9% przed rokiem – znaczenie tej bariery zmniejszyło się w największym stopniu w skali roku). W porównaniu z wrześniem ub.r. najbardziej wzrosła uciążliwość bariery związanej z niedostatecznym popytem (z 11,9% do 21,1%).

### HANDEL DETALICZNY

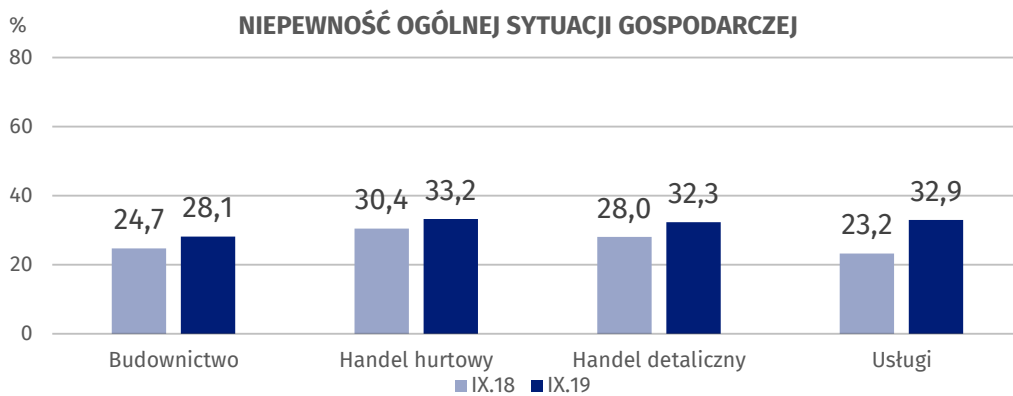
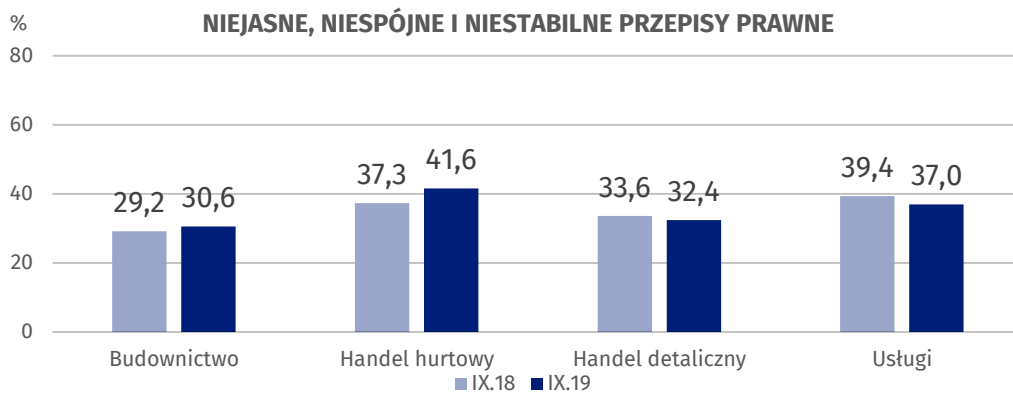
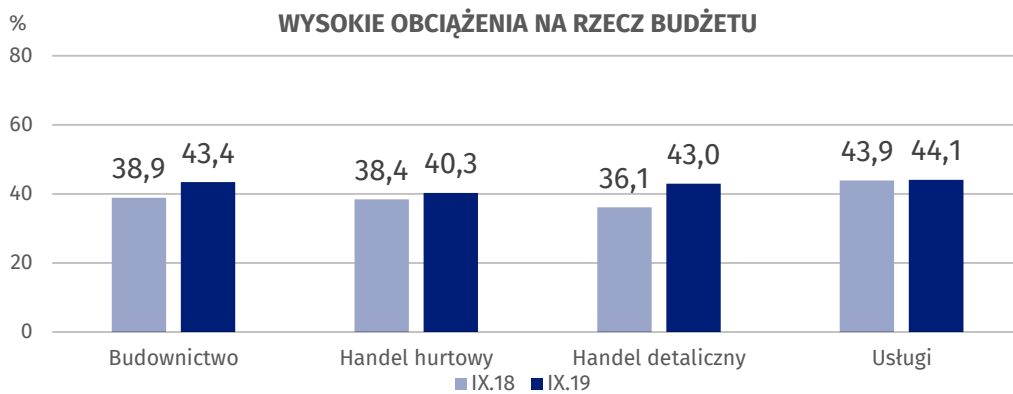
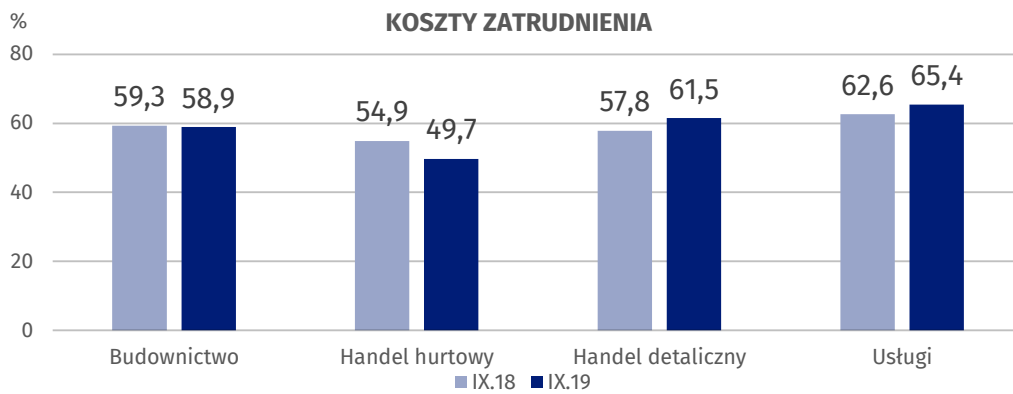
Największe trudności wskazywane przez firmy zgłaszające bariery związane są z kosztami zatrudnienia (61,5% we wrześniu br., 57,8% przed rokiem) oraz zbyt dużą konkurencją na rynku (60,0% we wrześniu br., 64,1% przed rokiem). W porównaniu z wrześniem ub.r. najbardziej wzrosło znaczenie bariery związanej z wysokimi obciążeniami na rzecz budżetu (z 36,1% do 43,0%).

### USŁUGI

Największe trudności wskazywane przez firmy zgłaszające bariery związane są z kosztami zatrudnienia (65,4% we wrześniu br., 62,6% przed rokiem). W porównaniu z wrześniem ub.r. najbardziej spadła uciążliwość bariery związanej z niedoborem wykwalifikowanych pracowników (z 41,8% do 28,0%), natomiast wzrosła – z niepewnością ogólnej sytuacji gospodarczej (z 23,2% do 32,9%) oraz niedostatecznym popytem (z 13,8% do 22,0%).

W porównaniu z wrześniem 2018 r. najbardziej spadło znaczenie bariery związanej z niedoborem wykwalifikowanych pracowników w usługach

**Wykres 5. Wybrane bariery działalności gospodarczej**



Opracowanie merytoryczne:  
**Departament Studiów  
Makroekonomicznych i Finansów**  
**Magdalena Świącka**  
Tel: 22 608 35 50  
**e-mail: [m.swiecka@stat.gov.pl](mailto:m.swiecka@stat.gov.pl)**

**Wydział Współpracy z Mediami**

Tel: 22 608 34 91, 22 608 38 04

**e-mail: [obslugaprasowa@stat.gov.pl](mailto:obslugaprasowa@stat.gov.pl)**

Rozpowszechnianie:  
**Rzecznik Prasowy Prezesa GUS**

**Karolina Banaszek**  
Tel: 22 608 34 75, 22 608 30 09  
**e-mail: [rzecznik@stat.gov.pl](mailto:rzecznik@stat.gov.pl)**



[www.stat.gov.pl](http://www.stat.gov.pl)



@GUS\_STAT



@GlownyUrzadStatystyczny

**Powiązane opracowania**

[Koniunktura gospodarcza w przetwórstwie przemysłowym, budownictwie, handlu i usługach 2000 – 2019](#)

[Badanie koniunktury gospodarczej – zeszyt metodologiczny](#)

**Temat dostępny w bazach danych**

[Dziedzina Baza Wiedzy Koniunktura Gospodarcza](#)

**Ważniejsze pojęcia dostępne w słowniku**

[Koniunktura gospodarcza](#)

[Bariery działalności](#)