

Koniunktura gospodarcza, opinie formułowane przez jednostki z siedzibą w województwie WIELKOPOLSKIM – czerwiec 2019 r.

28.06.2019 r.

6,8

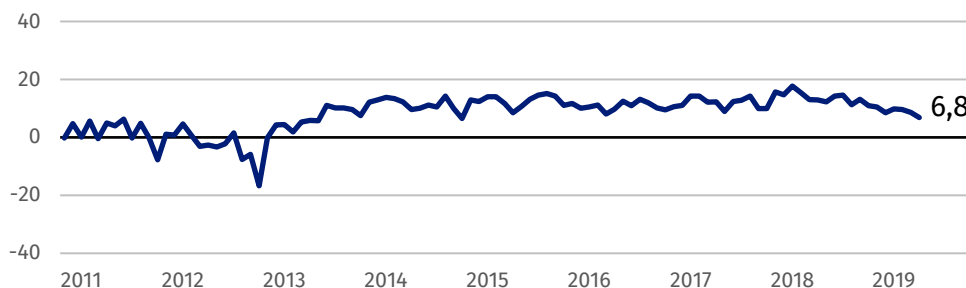
Wskaźnik ogólnego klimatu koniunktury w przetwórstwie przemysłowym

Przedsiębiorcy ze wszystkich prezentowanych rodzajów działalności oceniają w czerwcu koniunkturę korzystnie. Najbardziej optymistyczne opinie, lepsze od sygnalizowanych przed miesiącem, formułują podmioty należące do sekcji informacja i komunikacja.

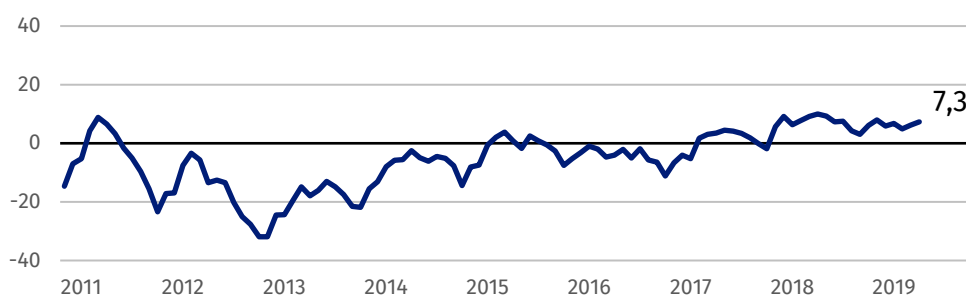
Ze wszystkich prezentowanych rodzajów działalności najbardziej optymistycznie oceniają koniunkturę przedsiębiorcy z sekcji informacja i komunikacja

Wskaźnik ogólnego klimatu koniunktury

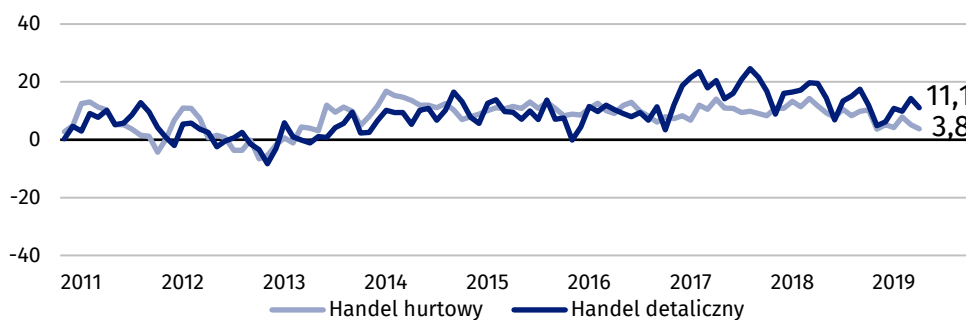
Wykres 1. Wskaźnik ogólnego klimatu koniunktury w przetwórstwie przemysłowym



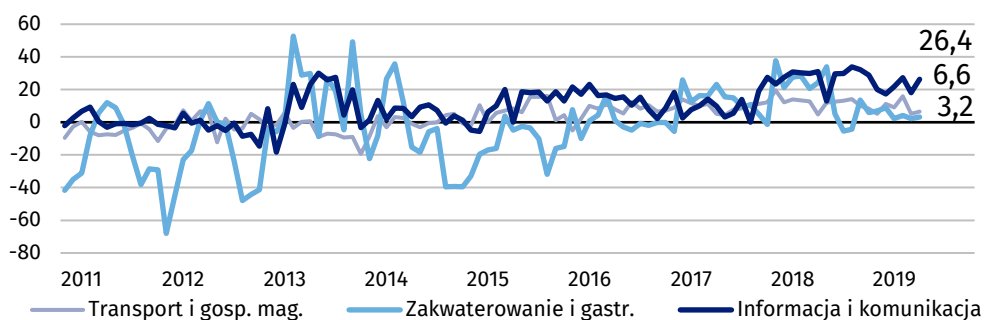
Wykres 2. Wskaźnik ogólnego klimatu koniunktury w budownictwie



Wykres 3. Wskaźnik ogólnego klimatu koniunktury w handlu



Wykres 4. Wskaźnik ogólnego klimatu koniunktury w wybranych sekcjach usługowych



Barierzy działalności przedsiębiorstw

BUDOWNICTWO

Największe trudności wskazywane przez firmy zgłaszające bariery związane są z kosztami zatrudnienia (61,2% w czerwcu br., 56,2% przed rokiem). W porównaniu z czerwcem ub.r. najbardziej wzrosło znaczenie barier związanych z kosztami materiałów (z 29,4% do 40,6%) oraz kosztami finansowej obsługi działalności (z 20,4% do 29,5%).

HANDEL HURTOWY

Najbardziej ograniczającą działalność barierą są koszty zatrudnienia (49,3% w czerwcu br., 47,7% przed rokiem). Znaczenie bariery związanej z niedostatecznym popytem (z 15,5% do 21,6%) wzrosło w największym stopniu w skali roku.

HANDEL DETALICZNY

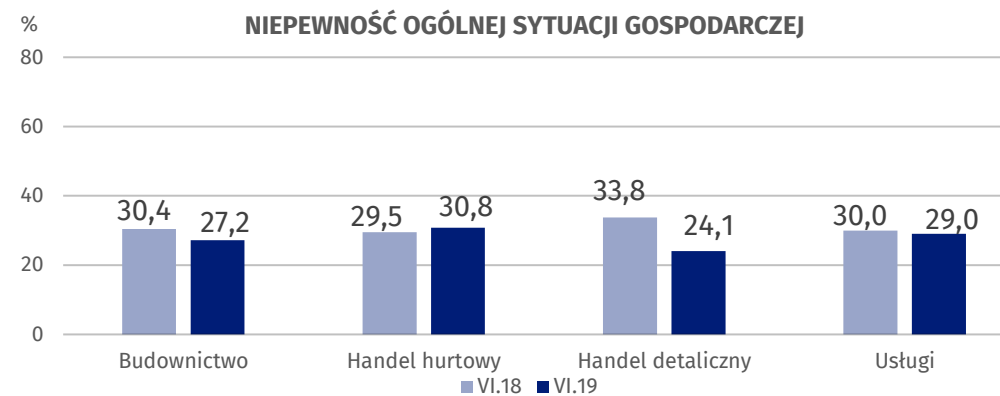
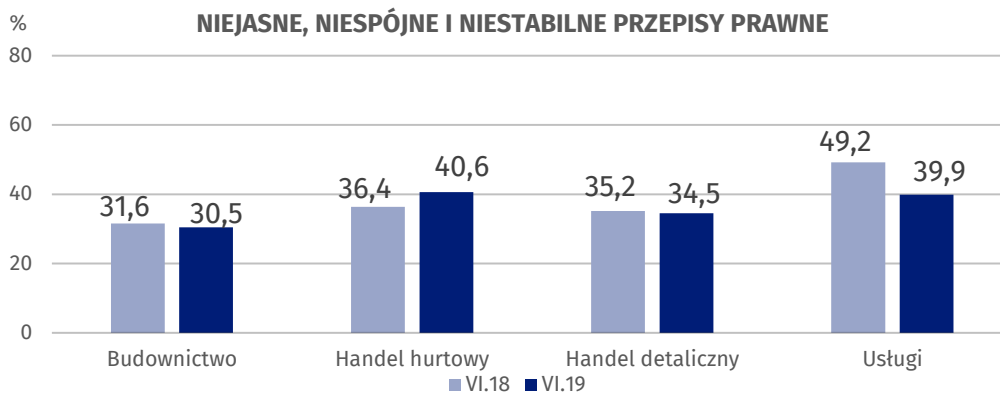
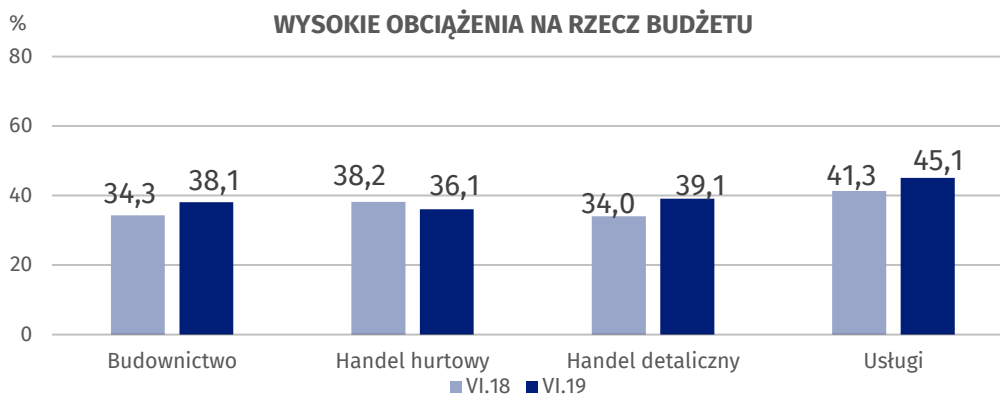
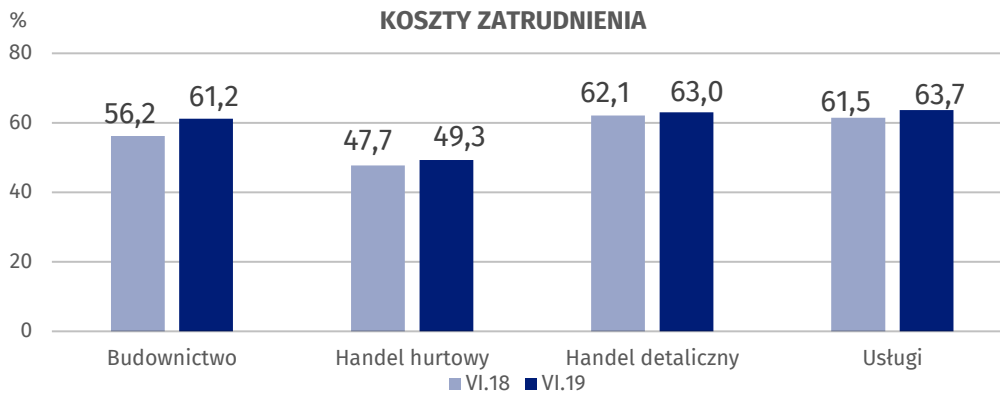
Barierami, które w największym stopniu ograniczają działalność są koszty zatrudnienia (63,0% w czerwcu br., 62,1% przed rokiem) oraz zbyt duża konkurencja na rynku (61,5% w czerwcu br., 63,3% przed rokiem). W porównaniu z czerwcem ub.r. najbardziej spadło znaczenie barier związanych z niedoborem pracowników (z 38,9% do 28,0%) oraz niepewnością ogólnej sytuacji gospodarczej (z 33,8% do 24,1%), a wzrosło – wynikających z problemów z zakupem towarów (z 1,0% do 7,0%) oraz wysokich obciążeń na rzecz budżetu (z 34,0% do 39,1%).

USŁUGI

Barierą w największym stopniu ograniczającą działalność usługową są koszty zatrudnienia (63,7% w czerwcu br., 61,5% przed rokiem). W porównaniu z czerwcem ub.r. w największym stopniu spadło znaczenie barier związanych z niejasnymi, niespójnymi i niestabilnymi przepisami prawnymi (z 49,2% do 39,9%) oraz niedoborem wykwalifikowanych pracowników (z 40,7% do 32,7%).

W porównaniu z czerwcem 2018 r. najbardziej wzrosło znaczenie barier związanych z kosztami materiałów oraz kosztami finansowej obsługi działalności w budownictwie

Wykres 5. Wybrane bariery działalności gospodarczej



Opracowanie merytoryczne:
**Departament Studiów
Makroekonomicznych i Finansów
Magdalena Świącka**
Tel: 22 608 35 50
e-mail: m.swiecka@stat.gov.pl

Wydział Współpracy z Mediami
tel.: 22 608 34 91, 22 608 38 04
e-mail: obslugaprasowa@stat.gov.pl

Rozpowszechnianie:
Rzecznik Prasowy Prezesa GUS

Karolina Dawidziuk
Tel: 22 608 34 75, 22 608 30 09
e-mail: rzecznik@stat.gov.pl



www.stat.gov.pl



@GUS_STAT



@GlownyUrzadStatystyczny

Powiązane opracowania

[Koniunktura gospodarcza w przetwórstwie przemysłowym, budownictwie, handlu i usługach 2000 – 2019](#)

[Badanie koniunktury gospodarczej – zeszyt metodologiczny](#)

Temat dostępny w bazach danych

[Dziedzina Baza Wiedzy Koniunktura Gospodarcza](#)

Ważniejsze pojęcia dostępne w słowniku

[Koniunktura gospodarcza](#)

[Bariery działalności](#)