

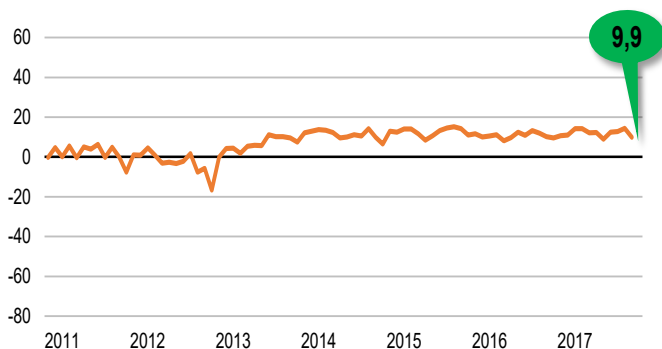
KONIUNKTURA GOSPODARCZA

w listopadzie 2017 r.

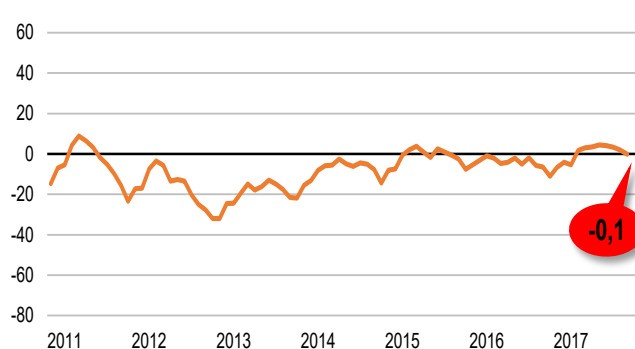
opinie formułowane przez jednostki z siedzibą w województwie
WIELKOPOLSKIE

OGÓLNY KLIMAT KONIUNKTURY

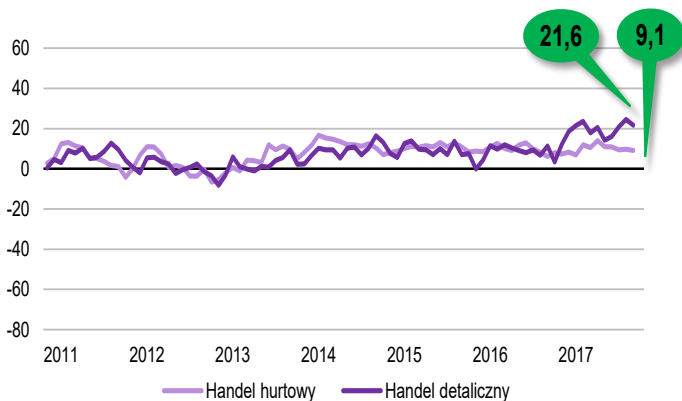
PRZETWÓRSTWO PRZEMYSŁOWE



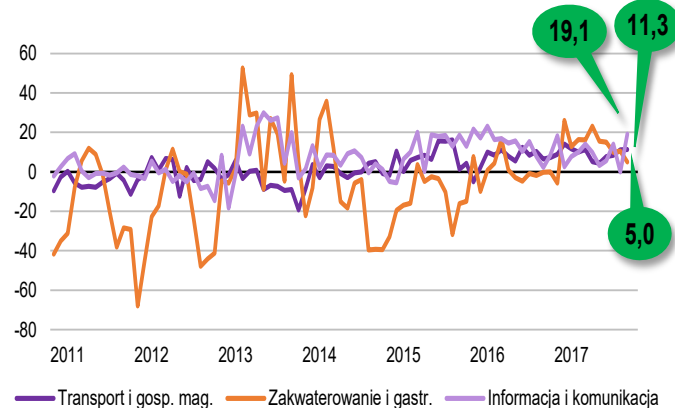
BUDOWNICTWO



HANDEL



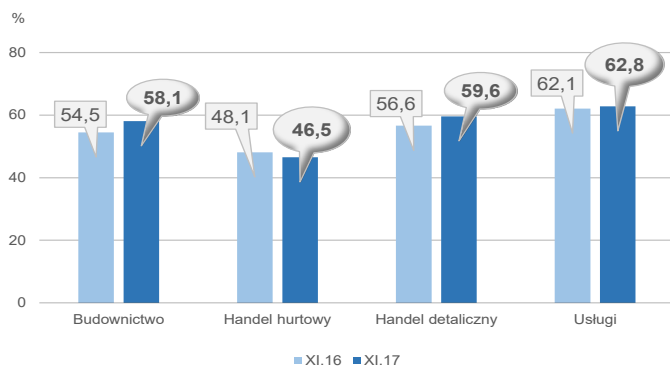
USŁUGI



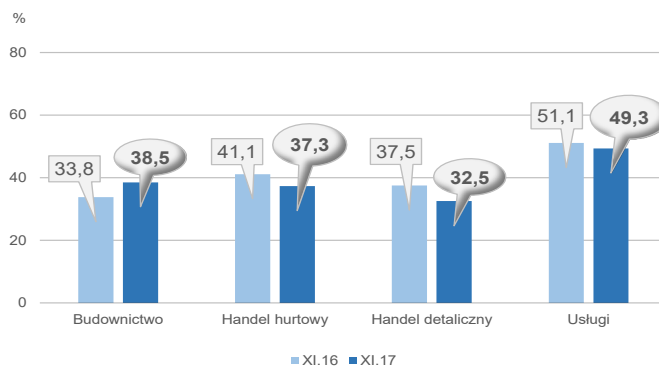
Ogólny klimat koniunktury w większości prezentowanych obszarów działalności w województwie wielkopolskim oceniany jest korzystnie. Najbardziej optymistyczne opinie formułują firmy prowadzące działalność gospodarczą w zakresie **handlu detalicznego** (choć ostrożniejsze niż przed miesiącem) oraz jednostki z sekcji **informacja i komunikacja** (lepsze niż w październiku). Oceny mniej korzystne niż w ubiegłym miesiącu formułują jednostki z sekcji **zakwaterowanie i gastronomia** oraz **przetwórstwo przemysłowe**.

BARIERY DZIAŁALNOŚCI

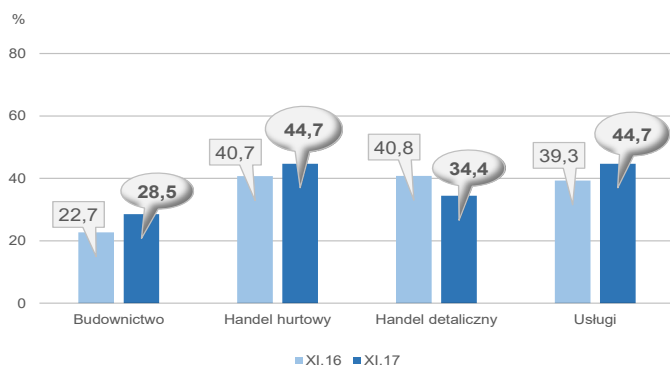
KOSZTY ZATRUDNIENIA



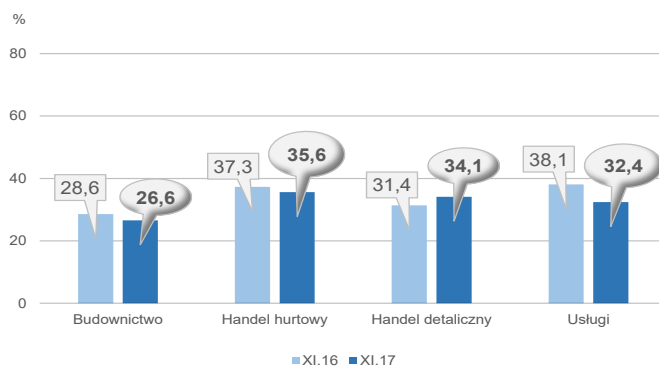
WYSOKIE OBCIĄŻENIA NA RZECZ BUDŻETU



NIEJASNE I NIESPÓJNE PRZEPISY PRAWNE



NIEPEWNOŚĆ OGÓLNEJ SYTUACJI GOSPODARCZEJ



Do najważniejszych barier utrudniających funkcjonowanie przedsiębiorstw należą konkurencja na rynku w podmiotach prowadzących działalność w zakresie handlu hurtowego i detalicznego oraz koszty zatrudnienia – w usługach i budownictwie (odnotowywane na drugim miejscu w jednostkach handlowych). W firmach usługowych i w budownictwie wśród barier istotnie utrudniających prowadzenie działalności gospodarczej wskazywane są także wysokie obciążenia na rzecz budżetu.

W porównaniu z listopadem 2016 r. w największym stopniu wzrosło znaczenie bariery związanej niedoborem wykwalifikowanych pracowników w budownictwie i usługach. W jednostkach prowadzących działalność w zakresie handlu detalicznego zwiększyło się znaczenie bariery związanej z trudnościami w rozrachunkach z kontrahentami, natomiast w budownictwie – kosztami materiałów.

Równocześnie w skali roku odnotowywane jest zmniejszenie utrudnień związanych z niejasnymi i niespójnymi przepisami prawnymi oraz niedostatecznym popytem w handlu detalicznym (tej ostatniej – także w budownictwie). W usługach w mniejszym stopniu niż przed rokiem odczuwana jest bariera związana z niepewnością ogólnej sytuacji gospodarczej.

W **przetwórstwie przemysłowym** badaniem objęte są podmioty o liczbie pracujących 10 i więcej osób. W pozostałych badaniach (**budownictwo, handel hurtowy i detaliczny, usługi**) uczestniczą również podmioty o liczbie pracujących do 9 osób.

Przetwórstwo przemysłowe — sekcja C; **Budownictwo** — sekcja F; **Handel hurtowy** — dział 46; **Handel detaliczny** — działy 45 i 47

Usługi — sekcje: H – Transport i gospodarka magazynowa, I – Działalność związana z zakwaterowaniem i usługami gastronomicznymi, J – Informacja i komunikacja, K – Działalność finansowa i ubezpieczeniowa, L – Działalność związana z obsługą rynku nieruchomości, M – Działalność profesjonalna, naukowa i techniczna, N – Działalność w zakresie usług administrowania i działalność wspierająca, P – Edukacja, Q – Opieka zdrowotna i pomoc społeczna, R – Działalność związana z kulturą, rozrywką i rekreacją, S – Pozostała działalność usługowa

Opracowanie merytoryczne:
Departament Przedsiębiorstw
 Hanna Sękowska Tel. 22 608 36 51,
 Magdalena Święcka Tel. 22 608 35 50,
 Olga Gaca Tel. 22 608 36 51,
 Hubert Stefanik Tel. 22 608 35 50,
 Łukasz Gontarz Tel. 22 608 35 50.

Rozpowszechnianie:
Rzecznik Prasowy Prezesa GUS
 Karolina Dawidziuk
 Tel: 22 608 3009, 22 608 3475
 e-mail: rzecznik@stat.gov.pl

Wyniki badania koniunktury w przemyśle, budownictwie, handlu i usługach można znaleźć na stronie GUS
http://stat.gov.pl/obszary-tematyczne/koniunktura/koniunktura/publikacja_4.html
 Zeszyt Metodologiczny „Badanie koniunktury gospodarczej GUS”, 2017
http://stat.gov.pl/obszary-tematyczne/koniunktura/koniunktura/publikacja_5.html