

# Koniunktura gospodarcza, opinie formułowane przez jednostki z siedzibą w województwie WIELKOPOLSKIM – grudzień 2024 r.

Pogłębione pytania o aktualne zagadnienia gospodarcze – oceny i oczekiwania

31.12.2024 r.

↓ -6,3

Wskaźnik ogólnego klimatu koniunktury gospodarczej w przetwórstwie przemysłowym

W grudniu br. w większości badanych obszarów gospodarki oceny koniunktury formułowane przez przedsiębiorców są niekorzystne. Najbardziej pesymistyczne nastroje gospodarcze panują wśród jednostek zajmujących się zakwaterowaniem i gastronomią. Bardziej negatywne opinie w porównaniu z listopadem br. zaobserwowano także w handlu hurtowym. Niekorzystnie, ale na zbliżonym poziomie do tego

z ubiegłego miesiąca, oceniają koniunkturę podmioty z sekcji przetwórstwo przemysłowe oraz budownictwo. Natomiast porównywalne oceny z tymi z listopada br. i korzystne formułują jednostki prowadzące działalność w transporcie i gospodarce magazynowej. Optymistyczne nastroje, choć na poziomie niższym niż w poprzednim miesiącu, zaobserwowano w gronie podmiotów zajmujących się handlem detalicznym oraz informacją i komunikacją. W sekcji informacja i komunikacja odnotowano największy spadek wartości wskaźnika ogólnego klimatu koniunktury, o 4,1 w skali miesiąca.

Do badania za bieżący miesiąc – odpowiedzi udzielane w okresie od 1 do 10 dnia bm. – dołączono moduł pytań dotyczących rynku pracy (wyniki w tabelicy 2).

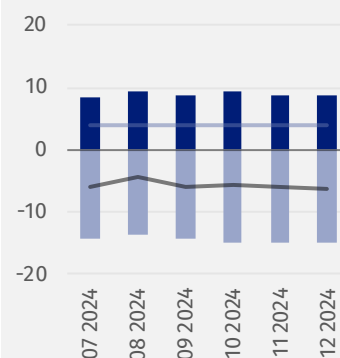
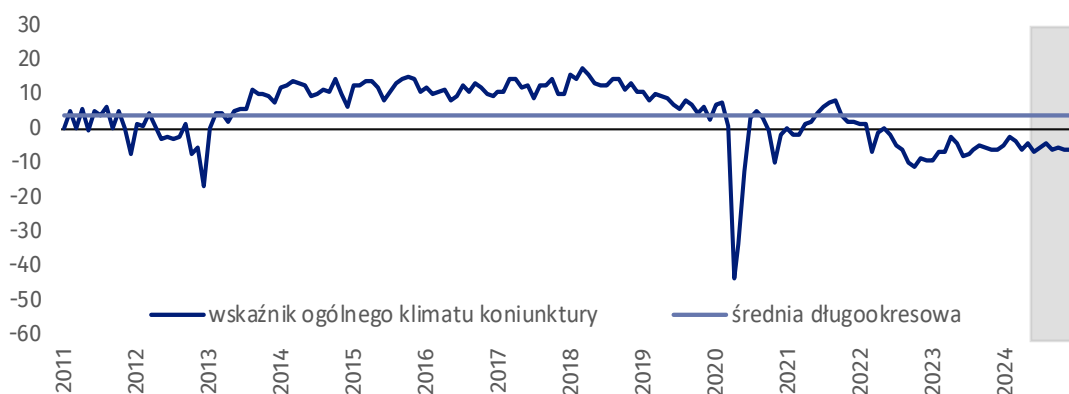
Wskaźnik ogólnego klimatu koniunktury i jego składowe w ostatnich sześciu miesiącach

■ Pogorszenie  
■ Poprawa  
— średnia długookresowa  
— wskaźnik ogólnego klimatu koniunktury



## Przetwórstwo przemysłowe (wykres 1)

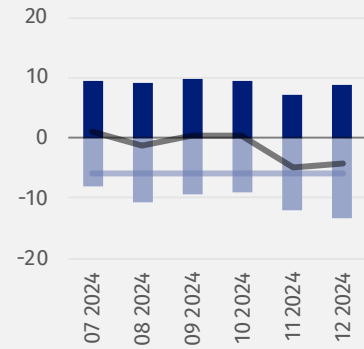
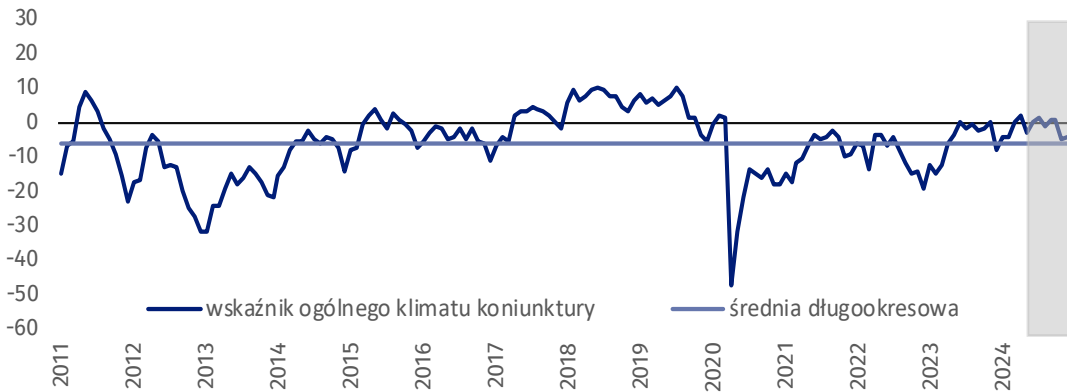
Wskaźnik ogólnego klimatu koniunktury kształtuje się na poziomie minus 6,3, tj. podobnym jak przed miesiącem (minus 6,1).





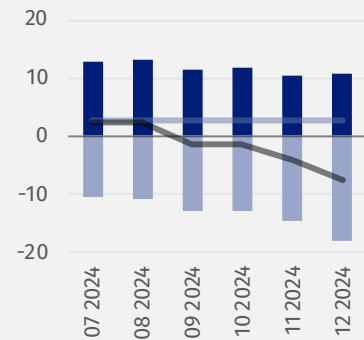
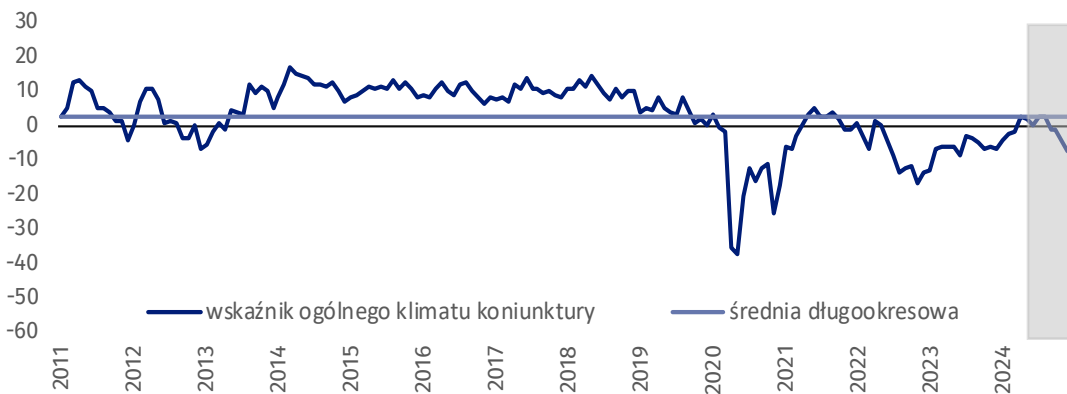
### Budownictwo (wykres 2)

W grudniu br. wskaźnik ogólnego klimatu koniunktury kształtuje się na poziomie minus 4,3, tj. podobnym jak w listopadzie (minus 4,9).



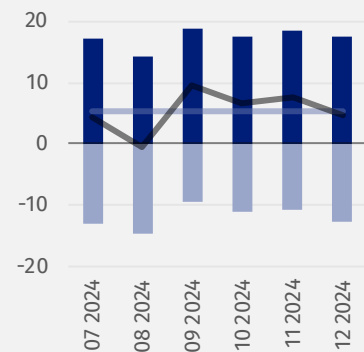
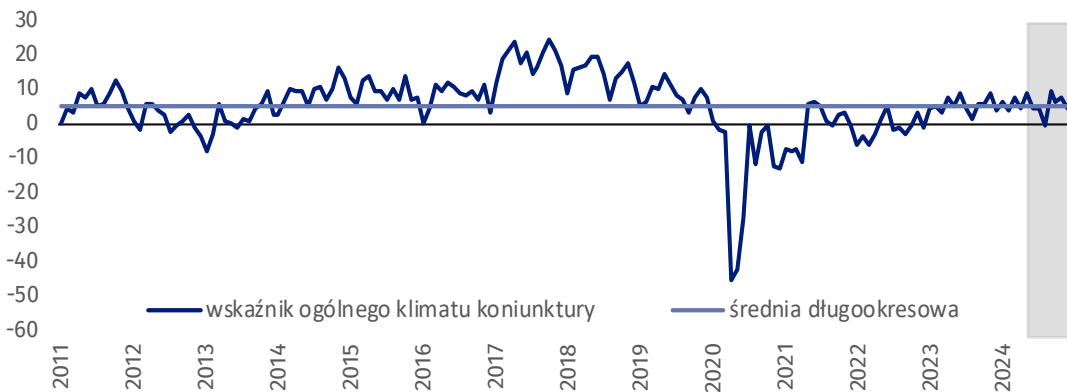
### Handel hurtowy (wykres 3)

W grudniu br. wskaźnik ogólnego klimatu koniunktury kształtuje się na poziomie minus 7,5, tj. niższym niż przed miesiącem (minus 4,1).



### Handel detaliczny (wykres 4)

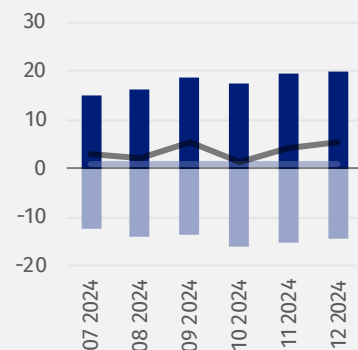
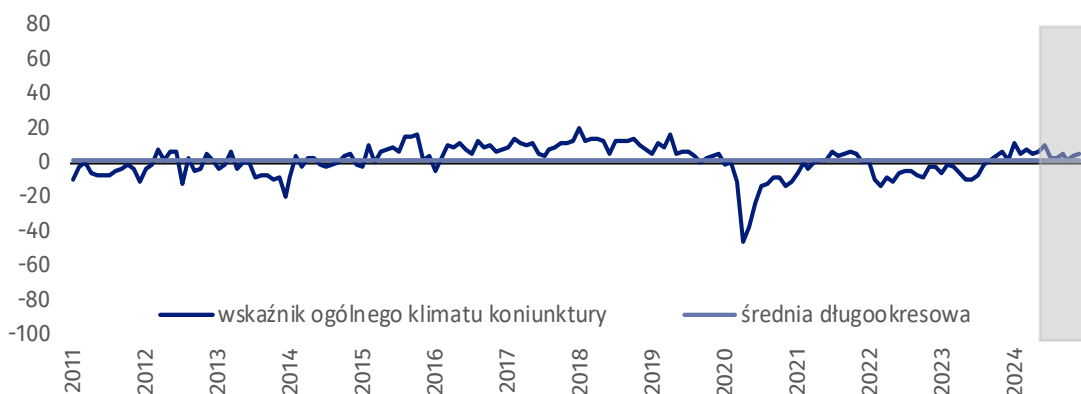
W bieżącym miesiącu wskaźnik ogólnego klimatu koniunktury kształtuje się na poziomie plus 4,7, tj. niższym niż w listopadzie (plus 7,6).





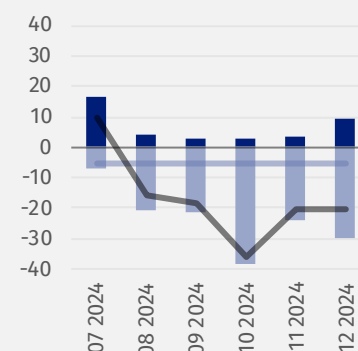
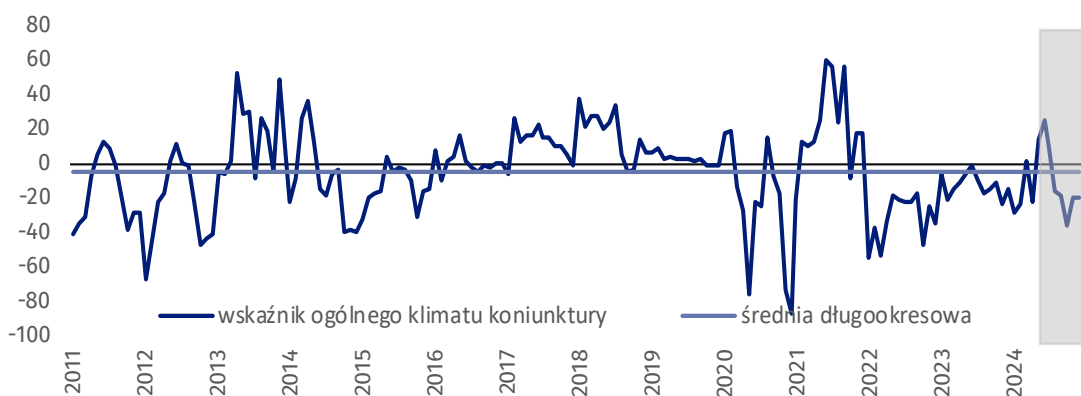
### Transport i gospodarka magazynowa (wykres 5)

W grudniu br. wskaźnik ogólnego klimatu koniunktury kształtuje się na poziomie plus 5,5, tj. podobnym jak przed miesiącem (plus 4,3).



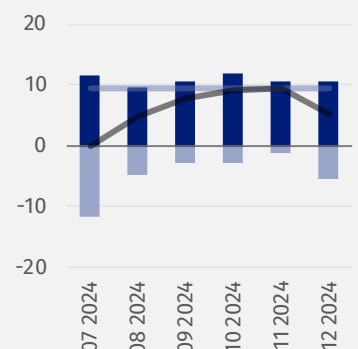
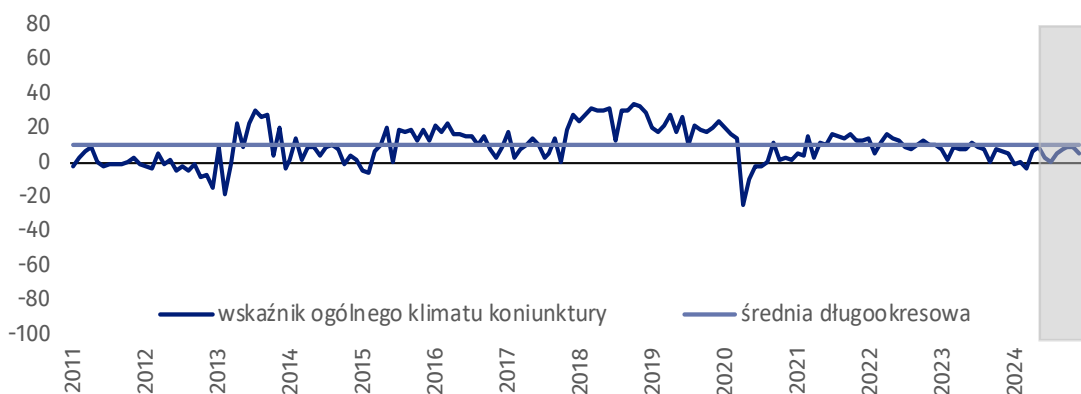
### Zakwaterowanie i gastronomia (wykres 6)

W bieżącym miesiącu wskaźnik ogólnego klimatu koniunktury kształtuje się na poziomie minus 20,4, tj. podobnym jak w listopadzie (minus 20,5).



### Informacja i komunikacja (wykres 7)

Wskaźnik ogólnego klimatu koniunktury kształtuje się na poziomie plus 5,3, tj. niższym niż w listopadzie (plus 9,4).








**Tablica 1. Wskaźniki ogólnego klimatu koniunktury według rodzaju działalności**

WYSZCZEGÓLNIENIE		Analogiczny miesiąc ubiegłego roku	Ubiegły miesiąc	<b>Bieżący miesiąc</b>	Średnia długookresowa
<b>Przetwórstwo przemysłowe</b> 	wskaźnik ogólnego klimatu koniunktury	-6,4	-6,1	<b>-6,3</b>	3,8
	składowa "diagnostyczna" wskaźnika	-7,1	-6,0	<b>-4,6</b>	4,8
	składowa "prognostyczna" wskaźnika	-5,7	-6,2	<b>-7,9</b>	2,9
<b>Budownictwo</b> 	wskaźnik ogólnego klimatu koniunktury	-8,0	-4,9	<b>-4,3</b>	-6,0
	składowa "diagnostyczna" wskaźnika	-2,4	-5,2	<b>-0,2</b>	-6,3
	składowa "prognostyczna" wskaźnika	-13,5	-4,6	<b>-8,4</b>	-5,7
<b>Handel hurtowy</b> 	wskaźnik ogólnego klimatu koniunktury	-6,8	-4,1	<b>-7,5</b>	2,7
	składowa "diagnostyczna" wskaźnika	2,5	3,8	<b>-2,3</b>	8,4
	składowa "prognostyczna" wskaźnika	-16,0	-12,0	<b>-12,7</b>	-3,0
<b>Handel detaliczny</b> 	wskaźnik ogólnego klimatu koniunktury	3,9	7,6	<b>4,7</b>	5,2
	składowa "diagnostyczna" wskaźnika	6,0	12,5	<b>7,0</b>	10,9
	składowa "prognostyczna" wskaźnika	1,7	2,7	<b>2,4</b>	-0,5
<b>Transport i gospodarka magazynowa</b> 	wskaźnik ogólnego klimatu koniunktury	1,1	4,3	<b>5,5</b>	1,0
	składowa "diagnostyczna" wskaźnika	6,7	15,0	<b>18,2</b>	4,9
	składowa "prognostyczna" wskaźnika	-4,5	-6,4	<b>-7,2</b>	-2,8
<b>Zakwaterowanie i gastronomia</b> 	wskaźnik ogólnego klimatu koniunktury	-15,5	-20,5	<b>-20,4</b>	-5,5
	składowa "diagnostyczna" wskaźnika	-16,0	-19,6	<b>-27,4</b>	-6,7
	składowa "prognostyczna" wskaźnika	-14,9	-21,3	<b>-13,3</b>	-4,2
<b>Informacja i komunikacja</b> 	wskaźnik ogólnego klimatu koniunktury	5,3	9,4	<b>5,3</b>	9,7
	składowa "diagnostyczna" wskaźnika	8,2	10,7	<b>3,3</b>	17,5
	składowa "prognostyczna" wskaźnika	2,3	8,1	<b>7,3</b>	1,8

## Pogłębione pytania o aktualne zagadnienia gospodarcze – oceny i oczekiwania

Badanie zostało przeprowadzone od 1 do 10 dnia bieżącego miesiąca na próbie jednostek przemysłowych, budowlanych, handlowych i usługowych. Odpowiedzi na cały dodatkowy blok pytań są udzielane na zasadzie dobrowolności. W poniższej tabeli we wszystkich pytaniach prezentowany jest procent (ważony) odpowiedzi respondentów na dany wariant. Dane zostały zagregowane zgodnie z metodologią agregacji (ważenia) stosowaną standardowo w badaniu koniunktury gospodarczej.

Tablica 2. Pogłębione pytania o aktualne zagadnienia gospodarcze

Pytania					
	Przetwórstwo przemysłowe	Budownictwo	Handel hurtowy	Handel detaliczny	Usługi
<b>RYNEK PRACY</b>					
<b>1. Czy zamierzają Państwo w najbliższych trzech miesiącach:</b>					
<b>w przypadku pracowników relatywnie łatwych do zastąpienia – w porównaniu z aktualną sytuacją:</b>					
zwiększyć zatrudnienie	4,8	4,7	0,9	10,6	5,3
utrzymać zatrudnienie	81,6	83,1	85,3	81,4	85,3
ograniczyć zatrudnienie	13,6	12,2	13,8	8,0	9,4
<b>w przypadku pracowników relatywnie trudnych do zastąpienia – w porównaniu z aktualną sytuacją:</b>					
zwiększyć zatrudnienie	3,9	7,6	1,0	5,6	5,1
utrzymać zatrudnienie	90,1	85,8	93,5	90,0	89,4
ograniczyć zatrudnienie	6,0	6,6	5,5	4,4	5,5
<b>2. Które z poniższych czynników i w jakim stopniu wpłyną na poziom wynagrodzenia pracowników w Państwa firmie w najbliższych trzech miesiącach:</b>					
<b>w istotnym stopniu</b>					
utrzymanie realnej wartości wynagrodzeń (podwyżki inflacyjne)	59,4	48,3	40,2	54,4	56,8
sytuacja finansowa firmy	71,9	65,3	64,8	58,3	62,1
utrzymanie konkurencyjnych płac	31,6	27,5	28,5	27,4	26,1
inne	9,3	9,5	20,0	18,1	9,0
<b>w małym stopniu/brak wpływu</b>					
utrzymanie realnej wartości wynagrodzeń (podwyżki inflacyjne)	32,6	36,7	44,7	35,3	34,8
sytuacja finansowa firmy	16,4	21,2	21,9	19,3	21,7
utrzymanie konkurencyjnych płac	36,7	37,9	37,7	42,1	34,5
inne	45,5	38,5	31,7	25,9	36,3
<b>3. W jakim stopniu Państwa decyzje w zakresie zatrudnienia i wynagrodzeń w najbliższych trzech miesiącach oparte są:</b>					
<b>w istotnym stopniu</b>					
na podstawie bieżących danych	72,0	63,8	62,6	70,5	72,7
na podstawie oczekiwań dotyczących zmian jakie mogą nastąpić w długim okresie (rok)	53,4	44,0	37,0	45,0	43,3
<b>w małym stopniu/brak wpływu</b>					
na podstawie bieżących danych	27,6	36,0	37,2	29,4	26,7
na podstawie oczekiwań dotyczących zmian jakie mogą nastąpić w długim okresie (rok)	45,6	53,2	59,1	49,6	54,0

W przypadku cytowania danych Głównego Urzędu Statystycznego prosimy o zamieszczenie informacji: „Źródło danych GUS”, a w przypadku publikowania obliczeń dokonanych na danych opublikowanych przez GUS prosimy o zamieszczenie informacji: „Opracowanie własne na podstawie danych GUS”.

Opracowanie merytoryczne:  
**Urząd Statystyczny w Zielonej Górze**

**Dyrektor Roman Fedak**  
Tel: 68 322 31 12

Rzeczposzechnianie:  
**Rzecznik Prasowy Prezesa GUS**


**Karolina Banaszek**  
Tel: 695 255 011

### **Wydział Współpracy z Mediami**


Tel: 22 608 38 04


**e-mail: [obslugaprasowa@stat.gov.pl](mailto:obslugaprasowa@stat.gov.pl)**


 [www.stat.gov.pl](http://www.stat.gov.pl)

 [@GUS\\_STAT](https://twitter.com/GUS_STAT)

 [@GlownyUrzadStatystyczny](https://www.facebook.com/GlownyUrzadStatystyczny)

 [gus\\_stat](https://www.instagram.com/gus_stat)

 [glownyurządstatystycznygus](https://www.youtube.com/glownyurządstatystycznygus)

 [glownyurządstatystyczny](https://www.linkedin.com/company/glownyurządstatystyczny)

### **Powiązane opracowania**

[Koniunktura gospodarcza w przetwórstwie przemysłowym, budownictwie, handlu i usługach](#)

Informacje sygnałne – opinie formułowane przez jednostki z siedzibą w danym województwie dostępne na stronach Urzędów Statystycznych

[Badanie koniunktury gospodarczej – zeszyt metodologiczny](#)

### **Temat dostępny w bazach danych**

[Dziedzinowa Baza Wiedzy Koniunktura Gospodarcza](#)

[Bank Danych Makroekonomicznych \(BDM\)](#)

### **Ważniejsze pojęcia dostępne w słowniku**

[Koniunktura gospodarcza](#)